

Hoof finansiële beampte se verslag

Remgro se resultate
veerkragtig te midde
van die Covid-19-pandemie.

Neville Williams
Hoof finansiële beampte

Inleiding

Vanweë die feit dat Remgro 'n beleggingshouermaatskappy is, is tradisionele prestasiemetings, soos verkope of bruto wins, nie betekenisvolle maatstawwe om die groep se vertoning te beoordeel nie. Bestuur gebruik egter "wesensverdienste", "intrinsicke netto batewaarde" en "kontant by die kern" om die groep se vertoning op 'n deurlopende grondslag te evalueer en daarom word hierdie konsepte deurgaans in die geïntegreerde jaarverslag gebruik om aandeelhouers 'n beter begrip van ons resultate te gee.

Resultate

Vergelyking met vorige jaar

RMB Holdings Beperk (RMH) en FirstRand Beperk (FirstRand)

Gedurende Junie 2020 het Remgro sy 28.2%-belang in RMH ontbondel (RMH-ontbondeling) en gevolglik is die belegging in RMH as 'n beëindigde bedrywigheid hanteer vir die jaar geëindig 30 Junie 2020. Vir die jaar onder oorsig word verdienste en wesensverdienste maatstawwe vir voortgesette en beëindigde bedrywighede weer aangebied en gevolglik sluit beëindigde bedrywighede vir die vergelykende jaar die geëkwiteerde inkomste van RMH in.

Daar moet ook op gelet word dat met ingang van 8 Junie 2020, Remgro se beduidende invloed oor FirstRand beëindig is vanweë, onder andere, die RMH-ontbondeling en gevolglik is die belegging herklassifiseer van 'n geëkwiteerde belegging na 'n belegging teen billike waarde deur ander omvattende inkomste (FirstRand-herklassifikasie). Vir die vergelykende jaar is die belegging in FirstRand geëkwiteer, terwyl, vanaf die datum van die FirstRand-herklassifikasie, net dividendinkomste van FirstRand in die inkomstestaat verantwoord word. Dividende van R191 miljoen is vanaf FirstRand gedurende die jaar onder oorsig ontvang (2020: kontantdividende van R655 miljoen). As gevolg van die Covid-19-pandemie, het FirstRand slegs 'n tussendividend gedurende die jaar onder oorsig betaal.

Rapporteringskategorieë

Elke wesentlike belegging word as 'n bedryfsegment geklassifiseer. Bedryfsegmente word in kategorieë aangebied. Kategorieë bestaan uit beleggings met soortgelyke ekonomiese eienskappe. Soos voorheen gerapporteer, is die kategorieë waarin daar oor die resultate van onderliggende beleggings aan die hoof bedryfsbesluitnemer gerapporteer word, gewysig en sommige beleggings hertoegedeel in lyn met interne rapportering ten einde kommunikasie met belangegroep te verbeter. Die *media en sport* en *ander beleggings* kategorieë, waaronder gerapporteer is tot aan die einde van die 2020-finansiële jaar, is met die volgende nuwe kategorieë vervang:

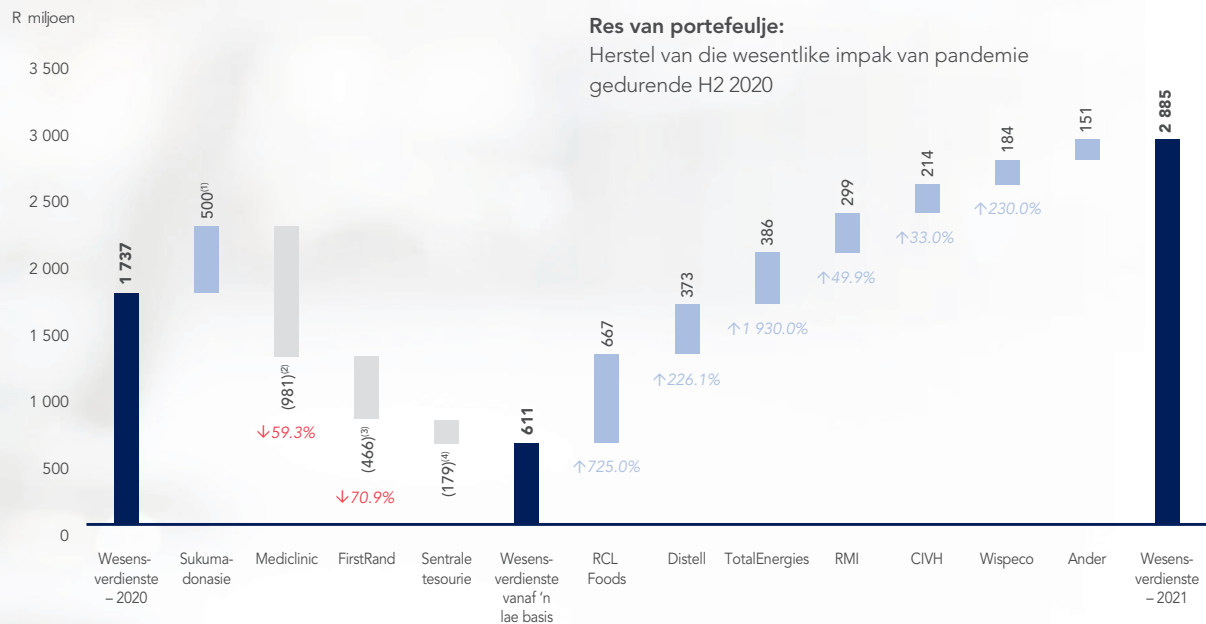
- *Media* (bestaande hoofsaaklik uit eMedia Investments Eiendoms Beperk (eMedia Investments));
- *Portefeuljbeleggings* (nie-strategiese beleggings bestaande hoofsaaklik uit FirstRand en British American Tobacco plc (BAT));
- *Gediversifiseerde beleggingsvoertuie* (entiteite wat as hoofbesigheid self beleggings maak, bestaande hoofsaaklik uit (Kagiso Tiso Holdings Eiendoms Beperk (KTH), die Asiese fondse, Invenfin Eiendoms Beperk (Invenfin) en Pembani Remgro Infrastruktuurfonds (PRIF)); en
- *Maatskaplike impakbeleggings* (bestaande hoofsaaklik uit die Blue Bulls-rugbyfranchise en Stellenbosch Academy of Sport Eiendoms Beperk (SAS)).

Vergelykende syfers is dienooreenkomstig aangebied.

Resultate in konteks

Die wesensverdienste van voortgesette bedrywighede vir die vergelykende jaar is, gedurende die tweede ses maande tot 30 Junie 2020, wesentlik beïnvloed deur die Covid-19-pandemie en die gevolglike inperkingsmaatreëls, sowel as 'n eenmalige donasie van R500 miljoen aan The South African SME Relief Trust (The SA SME Relief Trust). Die toename, vanaf hierdie lae basis, in wesensverdienste van voortgesette bedrywighede vir die jaar onder oorsig is hoofsaaklik meegebring deur die herstel van die verdienste van meeste van Remgro se onderliggende beleggings (veral RCL Foods Beperk (RCL Foods), Distell Group Holdings Beperk (Distell), TotalEnergies Marketing South Africa Eiendoms Beperk (TotalEnergies) en Rand Merchant Investment Holdings Beperk (RMI)). Hierdie toename is gedeeltelik teengewerk deur 'n verminderde bydrae van Mediclinic International plc (Mediclinic) (Mediclinic se bydrae sluit die volle impak van die Covid-19-verwante inperkingsmaatreëls op sy resultate vir die jaar geëindig 31 Maart 2021 in), sowel as laer rente-inkomste as gevolg van die verlaging van die 300 basispunte in rentekoerse sedert Januarie 2020. Daarby het die rekeningkundige herklassifikasie van FirstRand, van 'n geëkwiteerde belegging na 'n belegging teen billike waarde deur ander omvattende inkomste, beteken dat slegs dividendinkomste van R191 miljoen van FirstRand verantwoord is vir die jaar onder oorsig, terwyl verdienste van R657 miljoen in die vergelykende jaar geëkwiteer is.

Finansiële jaar geëindig 30 Junie 2021: Resultate in konteks



⁽¹⁾ Eenmalige donasie aan The SA SME Relief Trust in die vergelykende jaar.

⁽²⁾ Volle impak van die Covid-19-pandemie op Mediclinic se resultate gedurende sy finansiële jaar geëindig 31 Maart 2021.

⁽³⁾ Belegging in FirstRand geëkwiteer in die 2020-finansiële jaar (R657 miljoen) terwyl vir die 2021-jaar slegs dividendinkomste (R191 miljoen) erken is na die herklassifikasie van die belegging na billike waarde deur ander omvattende inkomste.

⁽⁴⁾ Laer plaaslike rente verdien as gevolg van die 300 basispunte verlaging in die Suid-Afrikaanse repo-koerse.

Finansiële hooftrekke

	Jaar geëindig 30 Junie 2021	Jaar geëindig 30 Junie 2020	% verandering
Totale wesensverdienste (R miljoen)	2 885	3 167	(8.9)
– per aandeel (sent)	510.6	560.6	(8.9)
Wesensverdienste van voortgesette bedrywighede (R miljoen)	2 885	1 737	66.1
– per aandeel (sent)	510.6	307.5	66.0
Verdienste (R miljoen)	3 550	6 646	(46.6)
– per aandeel (sent)	628.3	1 176.4	(46.6)
Dividende per aandeel (sent)			
Gewoon	90.00	265.00	(66.0)
– Tussen	30.00	215.00	(86.0)
– Finaal	60.00	50.00	20.0
Intrinsieke netto batewaarde per aandeel (Rand)	177.33	154.47	14.8

Wesensverdienste

Oorsig

Vir die jaar tot 30 Junie 2021 het wesensverdienste van voortgesette bedrywighede met 66.1%, vanaf R1 737 miljoen tot R2 885 miljoen toegeneem, terwyl wesensverdienste per aandeel (WVPA) van voortgesette bedrywighede met 66.0%, vanaf 307.5 sent tot 510.6 sent toegeneem het. Totale wesensverdienste en totale WVPA het met 8.9%, vanaf R3 167 miljoen tot R2 885 miljoen, en vanaf 560.6 sent tot 510.6 sent onderskeidelik, afgeneem.

Die toename in wesensverdienste van voortgesette bedrywighede is hoofsaaklik meegebring deur die hoër bydraes van RCL Foods, Distell, TotalEnergies, RMI en Community Investments Ventures Holdings Eiendoms Beperk (CIVH) (laer verliese), sowel as die eenmalige donasie van R500 miljoen aan The SA SME Relief Trust in die vergelykende jaar. Hierdie toename is gedeeltelik teengewerk deur laer bydraes van Mediclinic en FirstRand, sowel as laer rente-inkomste.

Kommentaar op rapporteringskategorieë se vertoning

Gesondheidsorg

Mediclinic se bydrae tot Remgro se wesensverdienste het R674 miljoen (2020: R1 655 miljoen) bedra, wat 'n afname van 59.3% verteenwoordig. Mediclinic gebruik aangepaste verdienste, wat onbestendigheid met betrekking tot sekere soorte uitsonderlike inkomste en koste uitkakel, vir prestasiebeoordeling en as 'n metode om duidelike en konsekwente rapportering aan sy aandeelhouers te verskaf. Vir die jaar onder oorsig het die grootste verskil tussen aangepaste verdienste en wesensverdienste verband gehou met 'n versnelde waardevermindering- en amortisasiekoste en 'n hermeting van 'n aflossingsverpligting, terwyl die vergelykende jaar 'n belastingkrediet ingesluit het ten opsigte van 'n verlaging in Switserse statutêre belastingkoerse. Remgro se gedeelte van Mediclinic se aangepaste verdienste het R959 miljoen (2020: R1 480 miljoen) bedra, wat 'n afname van 35.2% verteenwoordig.

Mediclinic se omset en winsgewendheid is in April 2020 beduidend geaffekteer deur Covid-19-verwante inperkingsmaatreëls en beperkings op nie-dringende gekose prosedures. Sedert Mei 2020 het die verslapping van beperkings tot 'n stewige herstel in die bedryfsvertoning in Switserland en die Midde-Ooste gelei. Suider-Afrika het 'n meer geleidelike herstel na die eerste golf ervaar.

Ondanks 'n volgende, en meer ernstige, golf van die pandemie in die tweede helfte van Mediclinic se finansiële jaar, het die maatskappy 'n beter finansiële vertoning gelewer, wat ondersteun is deur minder streng inperkingsmaatreëls, groter

bedryfsbuigsaamheid en teenseisoenale vraag in Suider-Afrika en die Midde-Ooste gedurende Desember 2020. Mediclinic se omset vir die volle jaar het met 3% ('n afname van 1% in konstante geldeenheidsterme) afgeneem, terwyl groter aanvraag in die tweede helfte van Mediclinic se finansiële jaar omsetgroei van 1% gelewer het.

In Britse pondsterme het Mediclinic 'n afname in aangepaste verdienste van 42.9%, wat die verswakte gemiddelde SA randwisselkoers teenoor die Britse pond weerspieël, gerapporteer. Hierdie afname is hoofsaaklik toeskryfbaar aan die omsetdaling, wat vererger is deur 'n grootliks vaste werknemerkostebasis, waardevermindering en amortisasie, asook 'n toename in die gebruik van persoonlike beskermende toerusting (PPE), verbruiksgoederepryse en personeelvereistes weens isolasie- en kwarantynregulasies. Inkrementele Covid-19-gerelateerde uitgawes het ongeveer £32 miljoen bedra.

Verbruikersprodukte

Die bydrae van verbruikersprodukte tot Remgro se wesensverdienste het R1 576 miljoen (2020: R545 miljoen) bedra, wat 'n toename van 189.2% verteenwoordig.

RCL Foods se bydrae tot Remgro se wesensverdienste het R759 miljoen (2020: R92 miljoen) bedra, wat 'n toename van 725.0% verteenwoordig. RCL Foods rapporteer onderliggende wesensverdienste, aangepas vir direkte Covid-19-uitgawes en sekere elemente van die wins met winskoop wat verband hou met Vector Logistics se verkryging van Imperial se kouekettingbesigheid in die vergelykende jaar. Onderliggende wesensverdienste gee aan RCL Foods-gebruikers relevante inligting en maatstawwe wat deur die maatskappy self gebruik word om prestasie te beoordeel. Covid-19-spesifieke koste vir die tydperk het R121 miljoen (2020: R267 miljoen) bedra. RCL Foods het 'n toename van 170.9% in onderliggende wesensverdienste gerapporteer, veral danksy uitstekende resultate deur die suiker- en bakbesigheidseenhede, asook volgehoue groei deur kruidentersware. Suiker se rekordvertoning is teweeggebring deur verhoogde verbruikersvraag, streng kostebeheer tesame met 'n suksesvolle verskuiwing in die verkoopsmengsel na hoërprys verkope in die plaaslike mark. Die toename in plaaslike suikeraanvraag en krimpemde bedryfsoes het 'n meer gunstige aanbod-vraag-balans teweeggebring. 'n Hoër wêreldsuikerprys het ook 'n gunstige invloed op uitvoerinkomste gehad. Die goeie vertoning deur die bakeenheid is gerugsteun deur 'n suksesvolle ommekeer van die Gauteng-bakkerie, sowel as 'n gunstige verkoopsmengsel in die meulbedryfsenheid. Hoender het teleurstellende resultate gelewer weens volgehoue broei-uitdagings, beduidende toename in grondstofpryse en die blywende impak van die aanvanklike Covid-19-inperkings, wat deur voëlgriep vererger is.

Bydrae tot wesensverdienste deur rapporteringskategorieë

R miljoen	Jaar geëindig 30 Junie 2021	% verandering	Jaar geëindig 30 Junie 2020
Gesondheidsorg	674	(59.3)	1 655
Verbruikersprodukte	1 576	189.2	545
Finansiële dienste	921	47.6	624
Infrastruktuur	(376)	47.5	(716)
Nywerheid	1 014	279.8	267
Gediversifiseerde beleggingsvoertuie	(260)	(2.0)	(255)
Media	53	(32.1)	78
Portefeuljebeleggings	247	(64.5)	695
Maatskaplike impakbeleggings	(66)	(447.4)	19
Sentrale tesourie			
– finansieringsinkomste	212	(55.7)	479
– finansieringskoste	(861)	9.5	(951)
– opsie hermeting	–	(100.0)	2
Ander netto korporatiewe koste	(249)	64.7	(705)
Wesensverdienste van voortgesette bedrywighede	2 885	66.1	1 737
Beëindigde bedrywighede	–	(100.0)	1 430
Totale wesensverdienste	2 885	(8.9)	3 167

Verwys na die samestelling van wesensverdienste op bladsy 41 vir verdere inligting.



Distell se bydrae tot wesensverdienste het R538 miljoen (2020: R165 miljoen) bedra, wat 'n toename van 226.1% verteenwoordig. Distell rapporteer genormaliseerde verdienste, aangepas vir buitengewone transaksies en wisselkoersbewegings, om die besigheid se vertoning aan te dui. Hierdie buitengewone transaksies sluit afleggings- en herstruktureringkoste in, asook kredietverliesvoorsienings op die Zimbabwe spaarobligasies in die vergelykende jaar. Distell het 'n toename van 302.4% in genormaliseerde wesensverdienste gerapporteer, hoofsaaklik vanweë 'n toename van 26.3% in omset op volumes wat 26.3% hoër was, en die beperking van bedryfskoste. Dit verteenwoordig 'n toename van 7.9% in omset en 'n 2.1% afname in volumes vergeleke met die vlakke voor Covid-19 in die 2019-finansiële jaar. Plaaslike omset en volumes het met onderskeidelik 29.4% en 28.7% toegeneem ondanks 'n afname van 20% in handelsdae weens die tweede en derde verbod op alkoholverkope. Plaaslik het Distell marktaandeel in al drie sy kategorieë (sider en gereed-om-te-drink-dranksies (RTDs), spiritualieë en wyn) vergroot. Omset en volumes in die Afrika-markte, buite Suid-Afrika, het onderskeidelik met 22.9% en 30.7% toegeneem ook danksy uitstekende groei in al drie kategorieë. In die internasionale markte buite Afrika het omset met 10.0% toegeneem, terwyl volumes met 10.8% afgeneem het. Die toename in internasionale omset was hoofsaaklik weens die beëindiging van die verkope van nie-kernwynhandelsmerke, grootmaatwhisky en uittrede uit die RTD-besigheid. Buiten Distell se bydrae, het Remgro ook amortisasie- en waardeverminderingkoste ten bedrae van R47 miljoen (2020: R47 miljoen) verantwoord wat verband hou met die bykomende bates wat geïdentifiseer is toe Remgro op 11 Mei 2018 beheer oor Distell verkry het.

Die wesensverdiensbydrae van Siqalo Foods Eiendoms Beperk (Siqalo Foods) het R405 miljoen (2020: R414 miljoen) bedra, wat 'n afname van 2.2% verteenwoordig. Ingevolge 'n oorgangsooreenkoms met Unilever het Siqalo Foods 'n na-belaste afsluitingsbedrag ten bedrae van R31 miljoen in die vergelykende jaar van Unilever ontvang. Met uitsluiting van die afsluitingsbedrag, het Siqalo Foods se bydrae tot wesensverdienste van R383 miljoen tot R405 miljoen (of 5.7%) toegeneem. Hierdie toename is hoofsaaklik toeskryfbaar aan 'n toename van 5.5% in volumes. Goeie kostebestuur het die onderneming in staat gestel om sy bedryfs-EBITDA met 6.7% te verhoog. Buiten Siqalo Foods se bydrae het Remgro ook amortisasie- en waardeverminderingkoste ten bedrae van

R79 miljoen (2020: R79 miljoen) verantwoord, wat verband hou met die bykomende bates wat geïdentifiseer is toe Remgro op 2 Julie 2018 beheer oor Siqalo Foods verkry het.

Finansiële dienste

Die bydrae deur finansiële dienste tot Remgro se wesensverdienste het R921 miljoen (2020: R624 miljoen) bedra, wat 'n toename van 47.6% verteenwoordig.

RMI se bydrae tot Remgro se wesensverdienste het met 49.9% tot R898 miljoen (2020: R599 miljoen) toegeneem. Op 'n genormaliseerde basis, wat sekere afwykings uitsluit, het RMI 'n toename van 14.9% in verdienste gerapporteer. Ondanks die Covid-19-pandemie, met verhoogde sterftes wat 'n wesentlike invloed op sy lewensversekeringsbedrywighede gehad het, het RMI algeheel 'n sterk bedryfsvertoning gelewer, met goeie groei deur beide OUTsurance Holdings Beperk (OUTsurance) en Hastings Group Holdings plc (Hastings), sy twee groot korttermynversekeringsbeleggings. Daarby het die lae rentekoersomgewing 'n positiewe impak op RMI se finansieringskoste gehad. 'n Uitstekende vertoning deur RMI Investment Managers het ook tot die goeie prestasie bygedra.

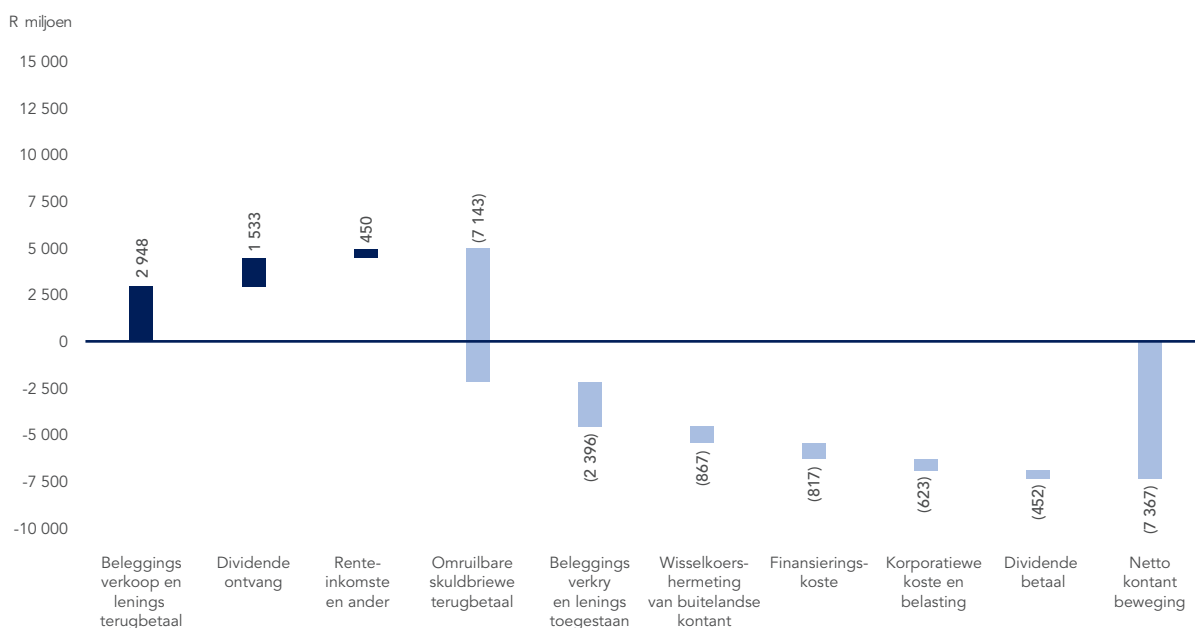
OUTsurance se verdienste (die belang in Hastings uitgesluit) het met 14.3% toegeneem danksy sterk ekwietsmarkopbrengste en 'n toename in bruto geskrewe premies, terwyl Hastings se verdienste met 20.1% toegeneem het hoofsaaklik as gevolg van 'n laer eiseverhouding. Die afname in Momentum Metropolitan Holdings Beperk (Momentum Metropolitan) se verdienste (33.8% laer) is weens die langdurige negatiewe uitwerking wat Covid-19 op sterfte-eise het, asook die verwagte impak van die voortdurende derde, en moontlike vierde, golf van die pandemie. Die verdienste van Discovery Beperk (Discovery) het met 9.1% afgeneem, hoofsaaklik weens die Covid-19-verwante impak op Discovery Life.

Business Partners Beperk (Business Partners) se bydrae tot Remgro se wesensverdienste het met 8.0% tot R23 miljoen (2020: R25 miljoen) afgeneem. Die afname was hoofsaaklik as gevolg van laer netto rente-inkomste vanweë 'n verlaging van 300 basispunte in die gemiddelde rentekoers, asook 'n afname in netto eiendomsinkomste weens 'n toename in onbesette ruimtes en die verskaffing van huurverligting. Die afname is gedeeltelik teengewerk deur laer netto kredietverliese. Netto kredietverliese in die vergelykende jaar sluit die verwoestende impak in wat die Covid-19-pandemie op die klein- en mediumgroot-ondernemingsektor (KMO's) gehad het.

Kontant by die kern

	30 Junie 2021			30 Junie 2020
	Valuta-waarde miljoen	Wissel-koers	R miljoen	R miljoen
SA-rand			7 511	6 721
VSA-dollar	151.0	14.2832	2 157	2 770
Britse pond	1.5	19.7408	29	7 572
Switserse frank	0.6	15.4302	9	10
			9 706	17 073

Kontantbeweging by die houermaatskappy (kontant by die kern)



Sluitingswisselkoerse	30 Junie 2021	30 Junie 2020	Beweging %
USD/ZAR	14.2832	17.3475	17.7
GBP/ZAR	19.7408	21.4537	8.0
CHF/ZAR	15.4302	18.3145	15.7

Gemiddelde wisselkoerse	Jaar geëindig 30 Junie 2021	Jaar geëindig 30 Junie 2020	Beweging %
USD/ZAR	15.4003	15.6594	1.7
GBP/ZAR	20.7035	19.7171	(5.0)
CHF/ZAR	16.9174	16.0512	(5.4)

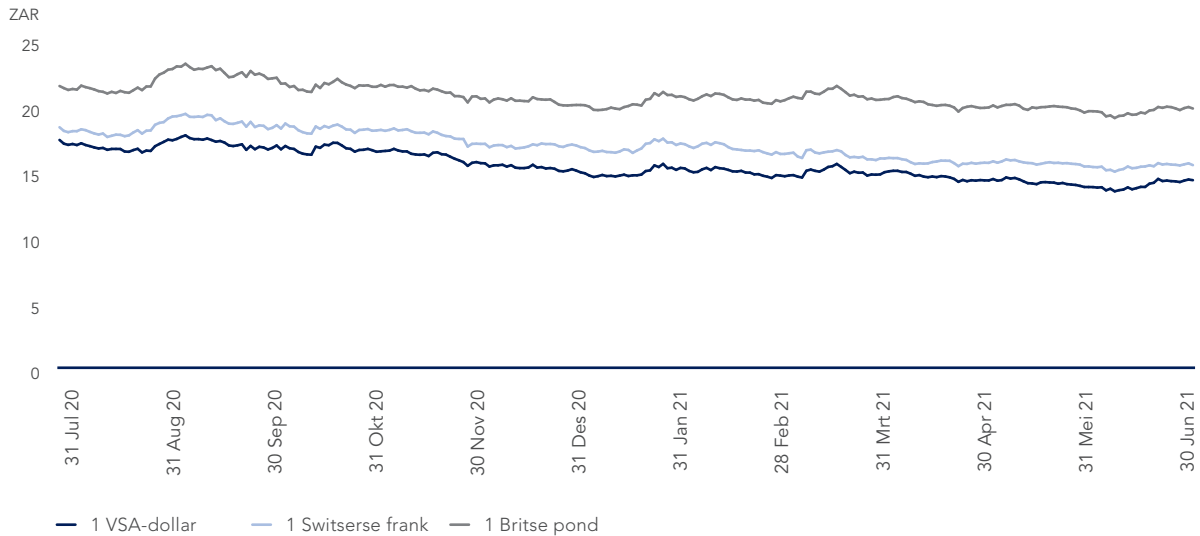
Infrastruktuur

CIVH se bydrae tot Remgro se wesensverdienste het 'n verlies van R435 miljoen (2020: 'n verlies van R649 miljoen) bedra. Ingesluit in CIVH se vergelykende jaar is eenmalige kostes wat verband hou met die finansiering van die verkryging van Vumatel Eiendoms Beperk (Vumatel), sowel as die koste wat aangegaan is vir CIVH se skuldherfinansiering, 'n proses wat in Desember 2019 afgehandel is. Die afname in verliese is ook toeskryfbaar aan 'n toename in annuïteitsinkomste by Dark Fibre Africa Eiendoms Beperk (DFA) en intekenaarsgroei by Vumatel. DFA se omset het marginaal tot R2 483 miljoen (2020: R2 465 miljoen) toegeneem en is geraak deur laer eenmalige omset weens Covid-19. DFA se annuïteitsinkomste het op 31 Maart 2021 R192 miljoen

(31 Maart 2020: R179 miljoen) per maand bedra. Vumatel se omset het met 50.1% tot R2.4 miljard toegeneem en is aangedryf deur 'n groei in intekenare.

Grindrod Beperk (Grindrod) en SEACOM Capital Beperk (SEACOM) se bydraes tot Remgro se wesensverdienste het onderskeidelik R16 miljoen en R26 miljoen (2020: verliese van R12 miljoen en R10 miljoen) bedra, terwyl ander infrastruktuurbeleggings Grindrod Shipping Holdings Beperk (Grindrod Shipping) se bydrae insluit, wat 'n wins van R19 miljoen (2020: 'n verlies van R46 miljoen) bedra het. Die toename in die wins van Grindrod Shipping is hoofsaaklik die gevolg van beter marktoestande in die droëvragektor.

ZAR vs buitelandse geldeenhede deur Remgro gehou



Nywerheid

Air Products se bydrae tot Remgro se wesensverdienste het met 3.3% tot R322 miljoen (2020: R333 miljoen) afgeneem. Die afname is hoofsaaklik weens moeilike handelstoestande, grootliks as gevolg van Covid-19. Hoewel handelstoestande verbeter het, is groeimoglikhede beperk weens die lae vlakke van kapitaalinvesterings in die ekonomie.

TotalEnergies se bydrae tot Remgro se wesensverdienste het 'n wins van R366 miljoen (2020: 'n verlies van R20 miljoen) bedra. Ingesluit in die bydrae tot wesensverdienste vir die jaar onder oorsig is gunstige voorraad-herwaardasies ten bedrae van R186 miljoen (2020: ongunstige voorraadherwaardasies van R229 miljoen). Hierdie herwaardasies is die gevolg van die onbestendigheid in die Brent-ru-olieprys en die randwisselkoers. Met uitsluiting van die herwaardasies, het die bydrae met 13.9%, van R209 miljoen tot R180 miljoen, afgeneem. Die afname is hoofsaaklik toeskryfbaar aan 'n aansienlike afname in volumes in die kleinhandelsnetwerk-, mynbou- en kommersiële sektor weens die impak van die Covid-19-inperking, asook Natref se onderdrukte marges en die domino-effek van die verswakte ekonomie op die raffineringstryd.

Wispeco Holdings Eiendoms Beperk (Wispeco) se bydrae tot Remgro se wesensverdienste het met 230.0% tot R264 miljoen (2020: R80 miljoen) toegeneem hoofsaaklik danksy hoër verkoopsvolumes, wat ook skaalvoordele in die vervaardigingsbedrywe ontsluit het, en voordele voortspruitend uit die opwaartse kurwe in kommoditeitspryse. Die swak SA rand en stygende internasionale verskepingkoste het invoerders genoop om bestellings na plaaslike uitpersers te skuif.

Ander nywerheidsbeleggings bestaan uit PGSI Beperk (PGSI) se bydrae tot Remgro se wesensverdienste, wat 'n wins van R62 miljoen (2020: 'n verlies van R126 miljoen) bedra het.

Gediversifiseerde beleggingsvoertuie

KTH se bydrae tot wesensverdienste het 'n verlies van R182 miljoen (2020: 'n verlies van R164 miljoen) bedra. Die verdienste van KTH sluit 'n negatiewe billike waarde aanpassing van R434 miljoen (2020: R260 miljoen) op sy belegging in Actom Investment Holdings Eiendoms Beperk in, wat gedeeltelik teengewerk is deur 'n positiewe billike waarde aanpassing van R60 miljoen (2020: negatiewe billike waarde aanpassing van R69 miljoen) op sy belegging in Momentum Metropolitan.

Die bydrae van ander gediversifiseerde beleggingsvoertuie tot wesensverdienste het 'n verlies van R78 miljoen (2020: 'n verlies van R91 miljoen) bedra. Ander gediversifiseerde beleggingsvoertuie sluit die bydrae in van Invenfin, wat 'n verlies van R128 miljoen (2020: 'n verlies van R106 miljoen)

behels het. Invenfin se verlies hou hoofsaaklik verband met die verliese van sy belegging in BOS Brands Eiendoms Beperk. Hierdie verliese is gedeeltelik teengewerk deur dividende van R55 miljoen wat uit Remgro se belegging in PRIF ontvang is.

Media

eMedia Investments se bydrae tot Remgro se wesensverdienste het met 44.9% tot R43 miljoen (2020: R78 miljoen) afgeneem. Die afname is hoofsaaklik die gevolg van laer advertensie-omset, wat eMedia Investments se belangrikste bron van omset is. Moeilike handelomstandighede weens die pandemie het voortgeduur in die gratis uitsaaibedryf, met veral advertensie-omset wat onder groot druk was. eMedia Investments se televisie-advertensie-omset is ongeveer 8% beter as die mark, wat toeskryfbaar is aan die marktaandeel in spytstyd, wat van 24.6% in Maart 2020 tot 29.6% in Maart 2021 toegeneem het, 'n toename van 20.3%.

Portefeuljebeleggings

Die bydrae deur portefeuljebeleggings tot wesensverdienste het R247 miljoen (2020: R695 miljoen) bedra. Die afname is hoofsaaklik die gevolg van dividende van R191 miljoen wat van FirstRand ontvang is teenoor geëkwiteerde verdienste van R657 miljoen in die vergelykende jaar. Ander portefeuljebeleggings sluit die dividende in van R56 miljoen (2020: R38 miljoen) wat van BAT en Reinet Investments SCA ontvang is.

Maatskaplike impakbeleggings

Maatskaplike impakbeleggings bestaan hoofsaaklik uit verskeie sportbelange, waaronder 'n belang in die Blue Bulls-rugby franchise en SAS.

Sentrale tesourie en ander netto korporatiewe koste

Finansieringsinkomste het R212 miljoen (2020: R479 miljoen) bedra. Die afname is hoofsaaklik die gevolg van laer plaaslike rente wat verdien is weens die afname van 300 basispunte in die Suid-Afrikaanse repokoers wat aangekondig is sedert Januarie 2020, sowel as 'n laer gemiddelde plaaslike kontantbalans. Finansieringskoste is laer teen R861 miljoen (2020: R951 miljoen), hoofsaaklik vanweë die aflossing van die omruilbare skuldbriewe in kontant op 22 Maart 2021.

Ander netto korporatiewe koste het R249 miljoen (2020: R705 miljoen) bedra. Die afname is hoofsaaklik die gevolg van die eenmalige donasie van R500 miljoen wat in die ooreenstemmende jaar aan The SA SME Relief Trust gemaak is.

Verdienste

Totale verdienste het met 46.6% tot R3 550 miljoen (2020: R6 646 miljoen) afgeneem. Daar moet op gelet word dat benewens die toename in wesensverdienste van voortgesette bedrywighede hierbo bespreek (R1 148 miljoen hoër) en die geëkwiteerde verdienste van RMH in die vergelykende tydperk ten bedrae van R1 395 miljoen, verdienste ander eenmalige items insluit wat die vergelykbaarheid daarvan bemoeilik, waaronder:

- die rekeningkundige wins gerealiseer met die RMH-ontbondeling en FirstRand-herklassifikasie ten bedrae van R11 588 miljoen in die 2020-finansiële jaar;
- Remgro se gedeelte van die waardedaling van Mediclinic se bates in Switserland en die Midde-Ooste en sy belegging in Spire Healthcare Group plc (Spire) van R4 330 miljoen in die 2020-finansiële jaar;
- die waardedaling van klandisiewaarde van R1 809 miljoen in verband met Remgro se belegging in Distell in die 2020-finansiële jaar;
- Remgro se gedeelte van die waardedalings van R970 miljoen in RCL Foods se onderliggende afdelings in die 2020-finansiële jaar; en
- die terugskrywing van waardedaling van Remgro se beleggings in Grindrod van R488 miljoen (2020: waardedaling van R596 miljoen) en Grindrod Shipping van R607 miljoen (2020: waardedaling van R112 miljoen).

Kontant by die kern en buitelandse wisselkoerse

Op 30 Junie 2021 het Remgro se kontant by die kern R9 706 miljoen (2020: R17 073 miljoen) bedra, waarvan 23% in die buiteland belê is (2020: 61%). Die kontant word in verskillende geldeenhede gehou, waarvan ongeveer 78% in SA-rand en 22% in VSA-dollar gehou word.

Gedurende die jaar onder oorsig is buitelandse valutawinste ten bedrae van R867 miljoen (2020: R1 638 miljoen) verantwoord, weens die verswakking van die SA-rand teenoor die VSA-dollar vanaf R17.35 = \$1.00 op 30 Junie 2020, tot R14.28 = \$1.00 op 30 Junie 2021, en die verswakking van die SA-rand teenoor die Britse pond vanaf R21.45 = £1.00 op 30 Junie 2020, tot R19.74 = £1.00 op 30 Junie 2021. Vir rekeningkundige doeleindes word hierdie wisselkoersveranderinge direk in ekwiteit verantwoord.

Remgro se buitelandse kontant word opsygesit vir moontlike nuwe beleggings en die uitbreiding van bestaande buitelandse beleggings (VSA-dollar).

Eksterne befondsing

Gedurende die 2016-finansiële jaar het Remgro (deur sy volfiliaal Remgro Healthcare Holdings Eiendoms Beperk (RHH)) klas A-voorkeuraandele ten bedrae van R3.5 miljard (vierjaartermyn en 'n vaste dividendkoers van 7.7%) en klas B-voorkeuraandele ten bedrae van R4.4 miljard (vyfjaartermyn en vaste dividendkoers van 8.3%) uitgereik. Gedurende Maart 2019 is die aflosdatum van die klas A-voorkeuraandele verleng tot 15 Januarie 2024 (teen 'n vaste dividendkoers van 7.5%, effektief vanaf 17 Junie 2019) en die klas B-voorkeuraandele is verleng tot 17 Maart 2025 (teen 'n vaste dividendkoers van 7.8%, effektief vanaf 16 Maart 2021).

Op 22 Maart 2016 het Remgro ook omruilbare skuldbriewe ten bedrae van £350 miljoen (deur sy volfiliaal, Remgro Jersey GBP Beperk) uitgereik. Hierdie omruilbare skuldbriewe is op 22 Maart 2021 in kontant afgelos.

Dividende

Die finale dividend per aandeel is op 60 sent (2020: 50 sent) vasgestel. Totale gewone dividende per aandeel ten opsigte van die jaar tot 30 Junie 2021 bedra gevolglik 90 sent (2020: 265 sent), wat 'n afname van 66.0% verteenwoordig. Die finale dividend van 2020, sowel as die tussen- en finale dividende van 2021, is afwaarts aangepas om die uitwerking van die RMH-ontbondeling gedurende die vorige jaar en die voortdurende impak van die Covid-19-pandemie in berekening te bring.

Intrinsieke netto batewaarde

Remgro se intrinsieke netto batewaarde per aandeel op 30 Junie 2021 was R177.33 teenoor R154.47 op 30 Junie 2020. Verwys na die hoofuitvoerende beampte se verslag op bladsy 29 vir 'n volledige bespreking van Remgro se intrinsieke netto batewaarde en hoe dit met sekere gekose JSE-indeks vergelyk.



Rekeningkundige beleid

Die finansiële jaarstate word ooreenkomstig Internasionale Finansiële Rapporteringstandaarde (IFRS) opgestel. Die rekeningkundige beleid is konsekwent toegepas in beide jare. Gedurende die jaar onder oorsig het verskeie ander interpretasies en wysigings effektief geword, maar die implementering daarvan het geen uitwerking op die resultate van die huidige of vorige jare gehad nie.

Risiko- en geleentheidsbestuur

Die maatskappy het 'n omvattende risiko- en geleentheidsbestuursbeleid geïmplementeer wat op die beginsels en raamwerk van die internasionale COSO (Komitee van Borgorganisasies van die Treadway-kommissie) Ondernemingsrisikobestuur – Geïntegreerde Raamwerk geskoei is en aan die aanbevelings van die King IV Verslag oor Korporatiewe Bestuur vir Suid-Afrika (2016) voldoen. 'n Uitgebreide risiko- en geleentheidsbestuurstruktuur verseker verder effektiewe en doelmatige risiko- en geleentheidsbestuur in die groep.

'n Opsomming van Remgro se risiko- en geleentheidsbestuursproses verskyn in die Risiko- en Geleentheidsbestuursverslag op bladsy 82, asook in aantekening 13 van die omvattende finansiële jaarstate, wat op die maatskappy se webwerf by www.remgro.com beskikbaar is.



Neville Williams
Hoof finansiële beampte

Stellenbosch
21 September 2021

Samestelling van totale wesensverdienste⁽¹⁾

R miljoen	Jaar geëindig 30 Junie 2021	% verandering	Jaar geëindig 30 Junie 2020
Gesondheidsorg			
Mediclinic	674	(59.3)	1 655
Verbruikersprodukte			
RCL Foods	759	725.0	92
Distell – entiteitsbydrae	538	226.1	165
– IFRS 3 uitgawe ⁽²⁾	(47)	–	(47)
Siqalo Foods – entiteitsbydrae	405	(2.2)	414
– IFRS 3 uitgawe ⁽²⁾	(79)	–	(79)
Finansiële dienste			
RMI	898	49.9	599
Business Partners	23	(8.0)	25
Infrastruktuur			
CIVH	(435)	33.0	(649)
Grindrod	16	233.3	(12)
SEACOM	26	360.0	(10)
Ander infrastruktuurbeleggings	17	137.8	(45)
Nywerheid			
Air Products	322	(3.3)	333
TotalEnergies	366	1 930.0	(20)
Wispeco	264	230.0	80
Ander nywerheidsbeleggings	62	149.2	(126)
Gediversifiseerde beleggingsvoertuie			
KTH	(182)	(11.0)	(164)
Ander gediversifiseerde beleggingsvoertuie	(78)	14.3	(91)
Media			
eMedia Investments	43	(44.9)	78
Ander mediabeleggings	10	–	–
Portefeuljebeleggings			
FirstRand	191	(70.9)	657
Ander portefeuljebeleggings	56	47.4	38
Maatskaplike impakbeleggings	(66)	(447.4)	19
Sentrale tesourie			
Finansieringsinkomste	212	(55.7)	479
Finansieringskoste	(861)	9.5	(951)
Opsie hermeting	–	(100.0)	2
Ander netto korporatiewe koste	(249)	64.7	(705)
Wesensverdienste van voortgesette bedrywighede	2 885	66.1	1 737
Beëindigde bedrywighede	–	(100.0)	1 430
Totale wesensverdienste	2 885	(8.9)	3 167
Geweegde aantal aandele (miljoen)	565.0	–	565.0
Totale wesensverdienste per aandeel (sent)	510.6	(8.9)	560.6

⁽¹⁾ Verwys na die verandering in rapporteringskategorieë op bladsy 35.

⁽²⁾ IFRS 3 uitgawe verteenwoordig die amortisasie- en waardeverminderinguitgawes, netto van belasting, wat verband hou met die addisionele bates geïdentifiseer toe Remgro beheer oor daardie entiteite verkry het.

