

VERKLARING VAN VERANTWOORDELIKHEID

DEUR DIE RAAD VAN DIREKTEURE

Die direkteure is verantwoordelik vir die byhou van geskikte rekeningkundige rekords en vir die voorbereiding en die integriteit van die finansiële jaarstate wat in hierdie jaarverslag verskyn.

Die finansiële jaarstate is ooreenkomstig Internasionale Finansiële Rapporteringstandaarde (IFRS) en die vereistes van die Suid-Afrikaanse Maatskappywet, op die lopendesaa-grondslag opgestel en inkorporeer volledige en verantwoordelike openbaarmaking. Die finansiële jaarstate is gegrond op toepaslike rekeningkundige beleid en word deur redelike en omsigtige oordeel en beramings ondersteun.

Die direkteure is tevrede dat die inligting soos vervat in die finansiële state 'n redelike weergawe is van die groep se resultate van bedrywighede vir die jaar en die finansiële stand van die groep soos op jaareinde. Die akkuraatheid van die ander inligting wat by die jaarverslag ingesluit is, is deur die direkteure oorweeg en hulle is tevrede dat dit strook met die finansiële state.


Die direkteure is ook verantwoordelik vir die maatskappy se stelsel van interne finansiële beheer. Die stelsel is ontwerp om redelike, maar nie absolute versekering nie,

te verskaf rakende die betroubaarheid van die finansiële state, die beskerming van bates, en om wanvoorstelling en verliese te verhoed en op te spoor.

Die direkteure is van mening dat die groep in die toekoms as 'n lopende saak sal voortbestaan.

Die finansiële state is deur die onafhanklike ouditeur, PricewaterhouseCoopers Ing. geouditeer, aan wie onbepaalde toegang verleen is tot alle finansiële rekords en verwante inligting. Die ouditeur se verslag word op bladsy 84 aangebied.

Geteken namens die raad van direkteure.



Johann Rupert
Voorsitter



Thys Visser
Hoofuitvoerende beampte

Stellenbosch
21 Junie 2010

VERKLARING DEUR DIE MAATSKAPPYSEKRETARIS

Ek, Mariza Lubbe, die maatskappysekretaris van Remgro Beperk, sertifiseer hiermee, dat, ten opsigte van die jaar onder oorsig, alle opgawes wat van 'n publieke maatskappy verlang word, ingelewer is by die Registrateur van Maatskappye en dat al sodanige opgawes waar, korrek en op datum is.



Mariza Lubbe
Sekretaris


Stellenbosch
21 Junie 2010

VERSLAG VAN DIE OUDIT-EN-RISIKOKOMITEE

AAN DIE LEDE VAN REMGRO BEPERK

Die oudit-en-risikokomitee doen met genoeë verslag, ingevolge die vereistes van die Maatskappywet (Nr. 61 van 1973), soos gewysig ("Maatskappywet"). Die oudit-en-risikokomitee bestaan uit vier nie-uitvoerende direkteure wat onafhanklik optree, soos beskryf in afdeling 269A van die Maatskappywet. In die jaar onder oorsig is vier vergaderings gehou, wat deur al die komiteelede bygewoon is. By hierdie vergaderings het die lede hul funksies verrig soos deur die Maatskappywet voorgeskryf. 'n Lys met volle besonderhede van die funksies van die oudit-en-risikokomitee verskyn in die korporatiewe bestuursverslag. Die oudit-en-risikokomitee het homself vergewis dat die ouditeur onafhanklik van die maatskappy

is en dus in staat is om hul funksies sonder enige invloed vanaf die maatskappy te verrig.



Herman Wessels

Voorsitter van die oudit-en-risikokomitee

Stellenbosch
21 Junie 2010

VERSLAG VAN DIE ONAFHANKLIKE OUDITEUR

AAN DIE LEDE VAN REMGRO BEPERK

Ons het die groep finansiële jaarstate en finansiële jaarstate van Remgro Beperk geaudit. Hierdie finansiële state bestaan uit die gekonsolideerde en afsonderlike state van finansiële stand soos op 31 Maart 2010, en die gekonsolideerde en afsonderlike inkomstestate, die gekonsolideerde en afsonderlike state van omvattende inkomste, die gekonsolideerde en afsonderlike state van veranderinge in ekwiteit en gekonsolideerde en afsonderlike state van kontantvloei vir die jaar wat op daardie datum geëindig het, en 'n opsomming van beduidende rekeningkundige beleid en ander verduidelikende aantekeninge, en die direkteursverslag, soos uiteengesit op bladsy 85 tot 154.

Direkteure se verantwoordelikheid vir die finansiële state

Die maatskappy se direkteure is verantwoordelik vir die opstel en redelike voorstelling van hierdie finansiële state ooreenkomstig Internasionale Finansiële Rapporteringstandaarde en op die wyse wat deur die Maatskappywet van Suid-Afrika vereis word. Hierdie verantwoordelikheid sluit in: die ontwerp, implementering en instandhouding van interne beheer relevant tot die opstel en redelike voorstelling van finansiële state wat vry is van wesentlike wanvoorstelling, hetsy weens bedrog of foute; die keuse en toepassing van toepaslike rekeningkundige beleid; en die maak van rekeningkundige ramings wat in die omstandighede redelik is.

Ouditeur se verantwoordelikheid

Dit is ons verantwoordelikheid om op grond van ons oudit 'n mening oor hierdie finansiële state uit te spreek. Ons het ons oudit ooreenkomstig Internasionale Ouditstandaarde uitgevoer. Daardie standaard vereis dat ons voldoen aan etiese vereistes en die oudit beplan en uitvoer om redelike gerusstelling te verkry of die finansiële state vry is van wesentlike wanvoorstelling.

'n Oudit behels die uitvoer van prosedures om ouditbewyse te verkry oor die bedrae en openbaarmaking in die finansiële state. Die prosedures wat gekies word hang af van die ouditeur se oordeel, insluitende die beoordeling

van die risiko's van wesentlike wanvoorstelling van die finansiële state, hetsy weens bedrog of foute. Tydens daardie risikobeoordeling oorweeg die ouditeur interne beheer relevant tot die entiteit se opstel en redelike voorstelling van die finansiële state, ten einde ouditprosedures te ontwerp wat in die omstandighede toepaslik is, maar nie met die doel om 'n mening uit te spreek oor die effektiwiteit van die entiteit se interne beheer nie. 'n Oudit sluit ook 'n evaluering van die toepaslikheid van rekeningkundige beleid wat gebruik is en die redelikheid van rekeningkundige ramings wat deur bestuur gemaak is in, asook 'n evaluering van die algehele voorstelling van die finansiële state.

Ons glo dat die ouditbewyse wat ons verkry het, toereikend en toepaslik is om 'n grondslag vir ons ouditmening te bied.

Mening

Na ons mening is die finansiële state, in alle wesentlike opsigte, 'n redelike voorstelling van die gekonsolideerde en afsonderlike finansiële stand van Remgro Beperk soos op 31 Maart 2010, en van die maatskappy se gekonsolideerde en afsonderlike finansiële prestasie en gekonsolideerde en afsonderlike kontantvloei vir die jaar wat op daardie datum geëindig het, ooreenkomstig Internasionale Finansiële Rapporteringstandaarde en op die wyse wat deur die Maatskappywet van Suid-Afrika vereis word.



PRICEWATERHOUSECOOPERS 

PricewaterhouseCoopers Ing.

Direkteur: N H Döman

Geregistreerde Ouditeur

Kaapstad
21 Junie 2010

VERSLAG VAN DIE RAAD VAN DIREKTEURE

VIR DIE JAAR GEËINDIG 31 MAART 2010

Geagte Aandeelhouer

Die raad doen met genoeg verslag oor die bedrywighede en finansiële resultate vir die jaar onder oorsig.

AARD VAN BEDRYWIGHEDE

Die maatskappy is 'n beleggingshouermaatskappy. Kontant-inkomste bestaan hoofsaaklik uit dividende en rente. Die gekonsolideerde finansiële jaarstate van die maatskappy en sy filiale inkorporeer ook die geëkwiteerde toekryfbare inkomste van geassosieerde maatskappye en gesamentlike ondernemings.

Gedurende die jaar onder oorsig het Remgro die totale uitgereikte aandelekapitaal van VenFin Beperk (VenFin) vir R3.7 miljard verkry wat tot gevolg gehad het dat VenFin 'n volfiliaalmaatskappy van Remgro geword het.

Na die transaksie waarna hierbo verwys word, het die groep se belange hoofsaaklik uit beleggings in bankwese en finansiële dienste, drukwerk en verpakking, glasprodukte, mediese dienste, mynwese, petroleumprodukte, voedsel, wyn en spiritualieë, media, tegnologie en verskeie ander handelsmerkprodukte bestaan.

RESULTATE

Jaar geëindig 31 Maart:	2010	2009
Wesensverdienste (R miljoen)	3 355	4 660
– per aandeel (sent)	690.1	987.7
– verwater (sent)	676.4	954.8
Wesensverdienste van voortgesette bedrywighede (R miljoen)*	3 355	3 168
– per aandeel (sent)	690.1	671.5
– verwater (sent)	676.4	659.2
Verdienste – netto wins vir die jaar (R miljoen)	3 060	45 330
– per aandeel (sent)	629.4	9 607.9
– verwater (sent)	616.3	9 570.4
Dividende (R miljoen)**	1 080	902
– gewoon – per aandeel (sent)	209.00	190.00

* Gedurende November 2008 is die belegging in British American Tobacco Plc (BAT) ontbondel aan Remgro-aandeelhouers as 'n tussendividend in spesie. Wesensverdienste van voortgesette bedrywighede is bereken deur die geëkwiteerde inkomste van BAT, asook al die nie-herhalende kostes wat verband hou met die ontbondeling, uit te sluit.

** 'n Finale dividend van 125 sent (2009: 110 sent) per aandeel is verklaar na jaareinde en is gevolglik nie in die finansiële jaarstate voorsien nie. Geen SBM is op hierdie dividende betaalbaar nie.

BELEGGINGSAKTIWITEITE

Die belangrikste beleggingsaktiwiteite gedurende die jaar onder oorsig was soos volg:

Verkryging van VenFin Beperk (VenFin)

Op 23 November 2009 is die verkryging van VenFin voltooi en het Remgro 41 626 619 aandeel teen 'n prys van R89.25 per aandeel aan VenFin-aandeelhouers uitgereik.

Vir die jaar geëindig 31 Maart 2010 is slegs VenFin se geassosieerde en gesamentlike ondernemings met Maart- en September-jaareindes volgens die ekwiteitsmetode vir die drie maande vanaf 1 Januarie 2010 tot 31 Maart 2010 verantwoord. Die mees beduidende van hierdie beleggings is Sabido Investments (Edms) Beperk (Sabido) en die CIV groep van maatskappye wat die belegging in Dark Fibre Africa (Edms) Beperk insluit. Vanaf 1 April 2010 sal al VenFin se maatskappye waarin belê is volgens die ekwiteitsmetode vir 'n volle twaalfmaande-tydperk geëkwiteer word.

Ingevolge IFRS 3: Besigheidsamevoegings is die koopprys van R3 715 miljoen toegedeel aan beleggings in geassosieerde maatskappye ten bedrae van R2 986 miljoen en ander beleggings en lenings van R485 miljoen, terwyl die balans aan ander netto bates toegedeel is. Ontasbare bates ten bedrae van R698 miljoen is binne Sabido, SEACOM en Tracker geïdentifiseer as deel van die verkryging van VenFin. Die amortisasie van dié bates sal 'n addisionele jaarlikse uitgawe van R35 miljoen teen wesensverdienste tot gevolg hê.

Vir die jaar onder oorsig is die resultate van VenFin wat by die gerapporteerde resultate van Remgro ingesluit is, nie wesentlik nie, en het dit bestaan uit wesensverdienste van maatskappye waarin belê is ten bedrae van ongeveer R53 miljoen en na-belaste korporatiewe koste van ongeveer R16 miljoen. Gebaseer op die aanname dat die verkryging effektief was op 1 April 2009 is dit bereken dat VenFin se wesensverdienste vir die volle jaar ongeveer R117 miljoen sou wees.

Capevin Holdings Beperk (Capevin Holdings) en Capevin Beleggings Beperk (Capevin Beleggings)

Gedurende die jaar onder oorsig het Remgro 4 034 692 aandeel in Capevin Beleggings (9.6%-aandeelhouding) en 38 551 857 aandeel in Capevin Holdings (8.6%-aandeelhouding) vir 'n totale bedrag van R389.3 miljoen verkry. Hierdie verkrygings het effektief Remgro se indirekte belang in Distell met 4.1% tot 33.3% verhoog (31 Maart 2009: 29.2%).

Die belegging in Capevin Beleggings is aanvanklik as 'n finansiële instrument "beskikbaar vir verkoop" geklassifiseer en dividendinkomste ten bedrae van R7.3 miljoen is gedurende die jaar onder oorsig in die

VERSLAG VAN DIE RAAD VAN DIREKTEURE
VIR DIE JAAR GEËINDIG 31 MAART 2010

inkomstestaats verantwoord. In die toekoms sal beide die beleggings jaarliks volgens die ekwiteitsmetode vir die twaalf maande tot Desember verantwoord word.

PG Groep van Maatskappye (PGSI)

PGSI is die buitelandse houermaatskappy van die Plate Glass-groep. Gedurende Junie 2009, ter deelname aan 'n regte-aanbod, het Remgro 'n verdere R171.1 miljoen in PGSI belê. Die belegging word verteenwoordig deur 'n ekwiteitsbelegging ten bedrae van R41.5 miljoen en 'n belegging in omskepbare aflosbare voorkeuraandeel ten bedrae van R129.6 miljoen. Die termyn van die voorkeuraandeel is vyf jaar en dit het 'n effektiewe dividendopbrengs van 7.6%.

Gedurende Maart 2010 het PGSI nog 'n regte-aanbod gedoen ingevolge waarvan Remgro aanvanklik R13.6 miljoen in PGSI belê het. Die regte-aanbod sal in twee fases geïmplementeer word en Remgro sal 'n verdere R13.6 miljoen gedurende Junie 2010 belê. Die aandeelhouers van PGSI het terselfdertyd ingestem om 'n bystandfasiliteit ten bedrae van R150 miljoen aan PGSI te verskaf. Remgro se deel van die fasiliteit bedra R44 miljoen en die fasiliteit sal op 27 Desember 2011 verstryk. Op 31 Maart 2010 was Remgro se belang in PGSI, op 'n ten volle verwaterde grondslag, 25.2% (31 Maart 2009: 25.0%).

Tsb Sugar Holdings (Edms) Beperk (Tsb Sugar)

Met ingang van 3 Augustus 2009 het Tsb Sugar die Pongola-suikermeule vanaf Illovo Sugar Beperk vir R180.0 miljoen verkry. Vir die agt maande sedert verkryging het die Pongola-suikermeule R248 miljoen tot omset bygedra, terwyl 'n bedryfsverlies, voor rente en belasting, ten bedrae van R46 miljoen gerapporteer is.

Xiocom Wireless, Inc. (Xiocom)

Gedurende die 2008 finansiële jaar het Remgro 'n belang van 37.5% in Xiocom bekom. Gedurende die jaar onder oorsig is 'n verdere \$7.1 miljoen in Xiocom belê, wat die totale bedrag wat belê is, op \$35.8 miljoen te staan bring. Die maatskappy het gedurende dié tyd onderpresteer.

Gedurende die tweede helfte van die finansiële jaar is daar besluit om die belegging in Xiocom te beëindig en in Maart 2010 is die belegging vir 'n nominale bedrag verkoop. Addisioneel tot die ekwitering vir 'n wesensverlies van R79.2 miljoen in die huidige finansiële jaar, is 'n na-belaste kapitaalverlies van R13.5 miljoen ook met die transaksie gerealiseer.

Kagiso Trust Investments (Edms) Beperk (KTI) en die Kagiso Infrastructure Empowerment Fund (KIEF)

Gedurende die 2007 finansiële jaar het Remgro ooreenkomste met KTI en KIEF aangegaan ingevolge waarvan Remgro homself verbind het om R350 miljoen in KIEF te belê. Die fonds het 'n teikengrootte van R650 miljoen en beoog om in infrastruktuurprojekte,

insluitende paaie, lughawens, kragstasies, telekommunikasie-installasies, spoorwegnetwerke, hawens en water- en sosiale infrastruktuur te belê. Gedurende die jaar onder oorsig het Remgro 'n verdere R19.1 miljoen in KIEF belê. Teen 31 Maart 2010 het Remgro R94.2 miljoen van die R350 miljoen belê.

Premier Team Holdings Limited (PTH)

Gedurende Mei 2009 het VenFin 'n 50%-belang in PTH, 'n sport- en ontspanningsgroep wat in die Verenigde Koninkryk gebaseer is, verkry. Sedert die verkryging van VenFin is 'n bedrag van GBP2.5 miljoen (of R30.3 miljoen) in PTH belê. Die addisionele belegging het nie Remgro se 50%-aandeelhouding in PTH beïnvloed nie.

Milestone China Opportunities Fund II, L.P. (Milestone II)

Gedurende Maart 2007 het VenFin homself verbind om \$25.0 miljoen in Milestone II te belê. Sedert die verkryging van VenFin is 'n verdere \$2.4 miljoen in Milestone II belê. Teen 31 Maart 2010 was \$12.1 miljoen van die \$25.0 miljoen reeds belê.

One Digital Media (Edms) Beperk (ODM)

VenFin het sy belang in ODM gedurende Junie 2007 verkry. Sedertdien is R54.5 miljoen in ODM belê in ruil vir 'n ekwiteitsbelang van 49.1%. Sedert die verkryging van VenFin is 'n bedrag van R5.9 miljoen aan ODM geleen ingevolge 'n R10.0 miljoen fasiliteit wat deur Remgro toegestaan is. Die fasiliteit dra rente teen primakoers en is terugbetaalbaar teen 31 Mei 2013.

Business Partners Beperk (Business Partners)

Gedurende die jaar onder oorsig het Remgro 'n verdere 75 000 Business Partners-aandeel vir 'n totale bedrag van R0.4 miljoen verkry. Remgro se belang in Business Partners, op 'n ten volle verwaterde grondslag, het onveranderd op 20.8% gebly.

Gebeure na jaareinde:

FirstRand Beperk (FirstRand) en RMB Holdings Beperk (RMBH)

Op 31 Maart 2010 het FirstRand aangekondig dat 'n ooreenkoms met Metropolitan Holdings Beperk (Metropolitan) bereik is om al FirstRand se gewone aandeel in sy volfiliaalmaatskappy, Momentum Groep Beperk, te verkoop in ruil vir Metropolitan gewone aandeel. Daar word verwag dat FirstRand ongeveer 59.5% van die totale uitgereikte aandeelkapitaal van die saamgesmelte entiteit sal hou. FirstRand het ook sy aandeelhouers meegedeel dat hy beplan om, na afhandeling van die voorgestelde samesmelting, sy totale aandeelhouding in die saamgesmelte entiteit aan sy gewone aandeelhouers te ontbondel. Die transaksie is onderhewig aan die nakoming van 'n aantal opskortende voorwaardes voor 31 Oktober 2010.

VERSLAG VAN DIE RAAD VAN DIREKTEURE
VIR DIE JAAR GEËINDIG 31 MAART 2010

Terselfdertyd het RMBH aangekondig dat hy 'n aantal herstruktureringstappe ondersoek ten einde sy beleggingsportefeulje te hergroepeer en om aandeelhouderswaarde te verhoog. Hierdie stappe sluit in die moontlike skeiding van RMBH se versekerings- en bankbelange wat tot die afsonderlike notering van dié belange kan lei. Verdere aankondigings met betrekking tot bogenoemde sal deur FirstRand en RMBH gemaak word sodra gedetailleerde inligting beskikbaar is.

Trans Hex Groep Beperk (Trans Hex)

Op 21 Junie 2010 het die Remgro direksie die ontbondeling van die belegging in Trans Hex aan sy aandeelhouders goedgekeur. Remgro-aandeelhouders word verwys na die afsonderlike Aankondiging van Bepalings wat op 21 Junie 2010 op SENS vrygestel is en wat meer inligting met betrekking tot die voorgestelde ontbondeling verskaf. 'n Omsendbrief met volledige besonderhede van die voorgenome ontbondeling sal gedurende Julie 2010 aan aandeelhouders geops word.

Business Partners

Sedert 31 Maart 2010 het Remgro 'n verdere 14 099 092 Business Partners-aandele vir 'n totale bedrag van R77.7 miljoen verkry. Remgro se belang in Business Partners, op 'n ten volle verwaterde grondslag, het tot 28.7% toegeneem (31 Maart 2010: 20.8%).

KTI en KIEF

Sedert 31 Maart 2010 het Remgro 'n verdere R74.7 miljoen in KIEF belê. Tans is R168.9 miljoen van die R350 miljoen waartoe verbind is, reeds belê.

Dark Fibre Africa (Edms) Beperk (Dark Fibre)

In die verlede het Remgro slegs 'n indirekte belang van 31.3% in Dark Fibre gehad deur sy belange in die CIV

groep van maatskappye. Gedurende Mei 2010 is R9.7 miljoen direk in Dark Fibre belê in ruil vir 'n uiteindelijke 0.7%-ekwiteitsbelang in dié maatskappy. Hierdie belegging het Remgro se belang in Dark Fibre effektief tot 32.0% verhoog.

Terselfdertyd het Remgro ingestem om 'n leningsfasiliteit ten bedrae van R85.1 miljoen aan Dark Fibre te verskaf. Die termyn van die fasiliteit is tien jaar en R53.1 miljoen van die fasiliteit is reeds aan Dark Fibre geleen.

Capevin Holdings

Sedert 31 Maart 2010 het Remgro 'n verdere 5 640 651 Capevin Holdings-aandele in die ope mark vir 'n totale bedrag van R19.1 miljoen verkry. Hierdie aankope het Remgro se indirekte belang in Distell tot 33.4% verhoog (31 Maart 2010: 33.3%).

Fundamo (Edms) Beperk (Fundamo)

Sedert 31 Maart 2010 het Remgro 'n verdere R9.9 miljoen in Fundamo belê. Remgro se belang in Fundamo het tot 26.4% (31 Maart 2010: 26.0%) verhoog.

PTH

Sedert 31 Maart 2010 het Remgro 'n verdere GBP0.6 miljoen (of R6.7 miljoen) in PTH belê. Remgro se belang in PTH het onveranderd op 50% gebly.

ODM

Sedert 31 Maart 2010 is die oorblywende R4.1 miljoen van die R10.0 miljoen fasiliteit wat aan ODM beskikbaar gestel is, aan dié maatskappy geleen.

KONTANTBRONNE BY DIE KERN

Die maatskappy se kontantbronne op 31 Maart 2010 was soos volg:

	Plaaslik R miljoen	Buiteland R miljoen	Totaal R miljoen	2009 R miljoen
Per gekonsolideerde staat van finansiële stand	1 372	2 455	3 827	5 050
Belegging in geldmarkfondse	–	1 812	1 812	1 578
Min: Kontant van bedryfsfiliale	(937)	(40)	(977)	(661)
Kontant by die kern	435	4 227	4 662	5 967

Op 31 Maart 2010 was ongeveer 43% (R1 812 miljoen) van die beskikbare buitelandse kontant by die kern in geldmarkfondse, wat nie as kontant en kontantekwivalente

op die staat van finansiële stand geklassifiseer is nie, belê. Verwys na aantekening 16 van die finansiële jaarstate vir verdere inligting.

VERSLAG VAN DIE RAAD VAN DIREKTEURE
VIR DIE JAAR GEËINDIG 31 MAART 2010

GROEP FINANSIËLE OORSIG

Verandering in rekeningkundige raming

Gedurende die jaar onder oorsig het Tsb Sugar Holdings (Edms) Beperk (Tsb Sugar) sy waardasie-metodologie met betrekking tot biologiese landboubates verander. Ingevolge IAS 41: Landbou moet hierdie bates, met aanvanklike erkenning en aan die einde van elke rapporteringstydperk, teen billike waarde minus verkoops-koste gemeet word. Die verandering in waardasie-metodologie was die gevolg van die beskikbaarheid van verbeterde bestuursinligting en gevolglik word dit as 'n verandering in rekeningkundige raming hanteer met slegs vooruitwerkende toepassing.

Die finansiële uitwerking op die drawaarde van biologiese landboubates op 31 Maart 2010 en op wins toeskryfbaar aan ekwiteithouers vir die jaar wat op dié datum geëindig het, is soos volg:

Toename in die waarde van biologiese landboubates	R53 miljoen
Toename in wins toeskryfbaar aan ekwiteithouers	R34 miljoen

Vergelykbaarheid met vorige jaar

Met ingang van 3 November 2008 is die belegging in BAT as 'n tussendividend *in specie* aan Remgro-aandeelhouders uitgekeer. Vir die jaar geëindig

31 Maart 2009 is die belegging in BAT gevolglik steeds vir die sewe maande tot 31 Oktober 2008 volgens die ekwiteitsmetode verantwoord, wat vergelykings op 'n jaargrondslag verwing.

Wesensverdienste en wesensverdienste per aandeel van voortgesette bedrywighede kan egter op 'n jaargrondslag vergelyk word.

Klassifikasie van beleggings

Die verkryging van VenFin het die skep van twee nuwe rapporteringsgroepe genoodsaak, "Mediabelange" en "Tegnologiebelange". 'n Derde nuwe rapporteringsgroep, "Ander beleggings", is ook geskep. Ten einde vergelykbaarheid op 'n jaargrondslag te vergemaklik, is die inligting wat vir die vergelykende jaar aangebied word, dienoooreenkomstig aangepas.

Staat van finansiële stand

Die ontleding van "Ekwiteit aangewend" onder en "Bron van wesensverdienste" hieronder dui die sektore aan waarin die groep se beleggings ingedeel is. Geen aansuiwering is gemaak vir gevalle waar 'n belegging hoofsaaklik in een sektor bedrywig is maar ook belange in 'n ander sektor het nie.

	2010		2009	
	R miljoen	R per aandeel	R miljoen	R per aandeel
<i>Ekwiteit aangewend</i>				
Toeskryfbaar aan ekwiteithouers	43 304	84.38	38 072	80.75
<i>Aanwending van ekwiteit</i>				
Finansiële dienste	12 426	24.21	11 755	24.93
Nywerheidsbelange	16 154	31.48	14 976	31.76
Mediabelange	1 074	2.09	–	–
Mynbelange	5 776	11.26	4 267	9.05
Tegnologiebelange	2 058	4.01	–	–
Ander beleggings	573	1.12	415	0.88
Sentrale tesourie	4 662	9.08	5 967	12.66
Ander netto korporatiewe koste	581	1.13	692	1.47
	43 304	84.38	38 072	80.75

VERSLAG VAN DIE RAAD VAN DIREKTEURE
VIR DIE JAAR GEËINDIG 31 MAART 2010

Inkomstestaat

	2010		2009	
	R miljoen	%	R miljoen	%
<i>Bron van wesensverdiens</i>				
Tabakbelange	–	–	2 295	49
Finansiële dienste	1 355	40	1 576	34
Nywerheidsbelange	1 982	59	1 318	28
Mediabelange	17	1	–	–
Mynbelange	96	3	164	3
Tegnologiebelange	13	–	–	–
Ander beleggings	(64)	(2)	(80)	(1)
Sentrale tesourie	57	2	194	4
Ander netto korporatiewe koste	(101)	(3)	(807)	(17)
	3 355	100	4 660	100

	2010 R miljoen	2009 R miljoen
<i>Samestelling van wesensverdiens</i>		
Filiaalmaatskappye	630	142
Winste	730	159
Verliese	(100)	(17)
Geassosieerde maatskappye en gesamentlike ondernemings	2 725	4 518
Winste	2 839	5 023
Verliese	(114)	(505)
	3 355	4 660

AANDELESKEMAS

Gedurende die vorige finansiële jaar is 'n nuwe aandeleskema, die Remgro Ekwiteitsvereffende Aandele-groeireg-skema (die SAR-skema), bykomstig tot die Remgro Aandeleskema geïmplementeer. Geen nuwe toekennings is gedurende die jaar onder oorsig onder die Remgro Aandeleskema gemaak nie. Ingevolge die SAR-skema word Remgro gewone aandele ter waarde van die groei van hul reg tot 'n toegekende aantal Remgro gewone aandele aan deelnemers aangebied wat binne

verskillende intervale, maar voor die verstryking van sewe jaar na die regte toegeken is, uitgeoefen kan word.

Die vroegste intervale waarbinne aandele-groeiregte uitgeoefen kan word, is soos volg:

- Een-derde na drie jaar na die toekenningsdatum
- Twee-derdes na vier jaar na die toekenningsdatum
- Die res na vyf jaar na die toekenningsdatum

Verwys na aantekening 26 by die finansiële jaarstate vir volledige besonderhede met betrekking tot die Remgro Aandeleskema asook die SAR-skema.

VERSLAG VAN DIE RAAD VAN DIREKTEURE VIR DIE JAAR GEËINDIG 31 MAART 2010

TESOURIE-AANDELE

Op 31 Maart 2009 is 3 500 000 Remgro gewone aandele (0.8%) as tesourie-aandele deur 'n volfiliaalmaatskappy van Remgro gehou. Soos voorheen gerapporteer is hierdie aandele aangekoop ten einde die nuwe aandelegroeienskema, wat na die ontbondeling van die belegging in BAT gedurende November 2008 geïmplementeer is, te verskans.

Gedurende die jaar onder oorsig is geen Remgro gewone aandele aangekoop nie, terwyl 75 956 Remgro gewone aandele aangewend is ten einde Remgro se verpligting teenoor skema deelnemers, wie aandelegroeieregte wat aan hulle toegeken is uitgeoefen het, te vereffen.

Op 31 Maart 2010 is 3 424 044 Remgro gewone aandele (0.7%) as tesourie-aandele gehou.

HOOFAANDEELHOUER

Rembrandt Trust (Edms) Beperk (Rembrandt Trust) hou al die uitgereikte ongenoteerde B-gewone aandele van die maatskappy en is geregtig op 42.64% (2009: 44.89%) van die totale stemreg.

'n Ontleding van die aandeelhouers verskyn op bladsy 152 en 153.

FILIAALMAATSKAPPYE EN BELEGGINGS

Besonderhede van filiaalmaatskappye, geassosieerde maatskappye en ander beleggings word in Bylae A en B uiteengesit.

DIREKTEURE

Die name van die direkteure verskyn op bladsy 8 en 9.

Met ingang van 4 November 2009 is mnrre N P Mageza, P J Moleketi, G T Ferreira en dr M A Ramphele as onafhanklike, nie-uitvoerende direkteure in die raad van Remgro aangestel. Verder is mnr J J Durand as 'n uitvoerende direkteur aangestel. Mnr G D de Jager het op 5 Augustus 2009 as onafhanklike nie-uitvoerende direkteur uitgetree.

Kragtens die bepalings van die statute tree mnrre J J Durand, J W Dreyer, G T Ferreira, N P Mageza, J Malherbe, P J Moleketi, F Robertson, M H Visser, mev J A Preller en dr M A Ramphele volgens rooster as direkteure af. Hierdie direkteure is en stel hulself herkiesbaar.

BELANGE VAN DIREKTEURE

Die direkte en indirekte belange van direkteure en hul verwantes in die uitgereikte gewone aandeelkapitaal van

die maatskappy, het in totaal op 31 Maart 2010, 2.81% (2009: 1.26%) bedra.

Mnr J P Rupert is 'n direkteur van Rembrandt Trust wat die houër is van al die uitgereikte ongenoteerde B-gewone aandele.

'n Ontleding van die belange van direkteure in die uitgereikte kapitaal van die maatskappy verskyn op bladsy 154.

DIREKTEURSVIRGOEDING

Die totale direkteursvergoeding betaalbaar vir dienste as direkteure die afgelope finansiële jaar gelewer, het R2 981 000 (2009: R2 697 000) beloop.

AANKOOP VAN AANDELE VAN DIE MAATSKAPPY

Daar word aanbeveel dat 'n algemene magtiging aan die raad toegestaan word om, indien omstandighede dit regverdig, die maatskappy se eie aandele te verkry en om goedkeuring aan enige filiaalmaatskappye van die maatskappy te gee om aandele in die maatskappy te verkry, onderhewig aan die bepalings van die Maatskappywet (Nr. 61 van 1973), soos gewysig ("Maatskappywet"), en die noteringsvereistes van die JSE Beperk ("noteringsvereistes"). Daar word verder aanbeveel dat 'n algemene magtiging aan die raad toegestaan word om die direkteure te magtig om, onderhewig aan die bepalings van die Maatskappywet en die noteringsvereistes, afgeleide transaksies aan te gaan wat daartoe mag of sal lei dat die maatskappy sy eie aandele moet koop.

Spesiale besluite om hierdie algemene magtiging aan die raad te verleen is ingesluit in die kennisgewing vir die algemene jaarvergadering wat op bladsy 156 verskyn.

SPESIALE BESLUIE

Geen spesiale besluite is deur die maatskappy se belangrikste filiale geneem waarvan die aard wesentlik mag wees met betrekking tot die stand van sake van die groep nie.

DIVIDENDE

Die finale gewone dividend per aandeel is op 125 sent (2009: 110 sent) vasgestel. Totale gewone dividende per aandeel ten opsigte van die finansiële jaar tot 31 Maart 2010 bedra gevolglik 209 sent (2009: 190 sent).

VERSLAG VAN DIE RAAD VAN DIREKTEURE
VIR DIE JAAR GEËINDIG 31 MAART 2010

VERKLARING VAN KONTANTDIVIDEND

Verklaring van Dividend Nr. 20

'n Finale dividend van 125 sent (2009: 110 sent) per aandeel is verklaar ten opsigte van beide die gewone aandele van een sent elk en die ongenoteerde B-gewone aandele van tien sent elk, vir die finansiële jaar wat op 31 Maart 2010 geëindig het.

Betaling

Die finale dividend is betaalbaar op Maandag, 23 Augustus 2010, aan aandeelhouders van die maatskappy wat op Vrydag, 20 Augustus 2010, geregistreer is.

Aandeelhouders mag nie in die tydperk van Maandag, 16 Augustus 2010, tot Vrydag, 20 Augustus 2010, beide datums ingesluit, hulle aandelsertifikate dematerialiseer of rematerialiseer nie.


SEKRETARIS

Die naam en adres van die maatskappysekretaris verskyn op bladsy 155.

GOEDKEURING

Die finansiële jaarstate op bladsy 85 tot 154 uiteengesit, is deur die raad goedgekeur.

Geteken namens die raad van direkteure.



Johann Rupert
Voorsitter



Thys Visser
Hoofuitvoerende beampte

Stellenbosch
21 Junie 2010

REKENINGKUNDIGE BELEID

VIR DIE JAAR GEËINDIG 31 MAART 2010

Die finansiële jaarstate word volgens die historiese kostegronslag, tensy anders vermeld, ooreenkomstig Internasionale Finansiële Rapporteringstandaarde (IFRS), die vereistes van die Maatskappywet (Nr. 61 van 1973), soos gewysig, en die noteringsvereistes van die JSE Beperk opgestel.

Hierdie finansiële state inkorporeer rekeningkundige beleid wat konsekwent in beide jare wat aangebied word, toegepas is, met die uitsondering van die implementering van *IFRS 8: Operasionele segmente* en die wysigings aan *IFRS 7: Finansiële instrumente – Openbaarmaking* en *IAS 1 (gewysig): Aanbieding van finansiële state*. Die implementering van hierdie nuwe rekeningkundige standpunt en wysigings aan IFRS het slegs 'n impak op openbaarmaking gehad en geen uitwerking op die resultate van die huidige of vorige jare nie.

Die samestelling van die groep se netto wins is relevant vir 'n behoorlike begrip van sy finansiële resultate. Uit die aard van die groep se bedrywighede is 'n beduidende gedeelte van sy netto wins afkomstig vanaf geassosieerde maatskappye en gesamentlike ondernemings. Gevolglik word addisionele inligting met betrekking tot die groep se belang in die na-belaste wins van geassosieerde maatskappye en gesamentlike ondernemings afsonderlik in aantekening 29 aangebied.

Ten einde vergelykbaarheid te bevorder, word geëkwiteerde inkomste vanaf geassosieerde maatskappye en gesamentlike ondernemings, wat op 'n na-belaste grondslag aangebied word, ná die belastinglyn op die inkomstestaat geopenbaar.

“Gekonsolideerde wins” verteenwoordig die wins van die maatskappy en sy filiaalmaatskappye voor ekwiteitsinkomste terwyl “Handelswins” die wins van die bedryfsfiliale in die groep verteenwoordig, voor beleggingsinkomste, finansieringskoste en items van 'n kapitale aard.

Die rekeningkundige beleid wat die groep toegepas het in die aanbieding van die finansiële state, word hieronder uiteengesit.

(I) KONSOLIDASIE EN EKWITEITSVERANTWOORDING

Konsolidasie – filiaalmaatskappye

Alle entiteite waarin die groep, direk of indirek, 'n belang van meer as die helfte van die stemreg hou of andersins oor die vermoë beskik om beheer oor die finansiële en bedryfsbeleid uit te oefen, word op die gebruikelike wyse in die gekonsolideerde finansiële state ingesluit. Die bestaan en uitwerking van potensiële stemregte wat tans uitoefenbaar of omskepbaar is, word in ag geneem by die oorweging of die groep 'n ander entiteit beheer.

Die aankoopmetode word toegepas om die verkryging van filiale te verantwoord. Identifiseerbare bates verkry en laste en voorwaardelike verpligtinge aangeneem in 'n besigheids-

kombinasie word, ongeag die omvang van minderheidsbelange, aanvanklik teen billike waarde op die verkrygingsdatum gemeet. Die oorskot van die koste van die verkryging bo die billike waarde van die groep se deel van die identifiseerbare netto bates verkry, word as klandisiewaarde verantwoord. Indien die koste van die verkryging minder is as die billike waarde van die netto bates van die filiaal verkry, word die verskil direk in die inkomstestaat verantwoord. Die koste van 'n verkryging word gemeet teen die billike waarde van bates gegee, ekwiteitsinstrumente uitgereik en verpligtinge aangegaan of aanvaar op die datum van oordrag, plus koste direk toeskryfbaar aan die verkryging.

Die resultate van filiaalmaatskappye gekoop of verkoop gedurende die jaar is ingesluit by die gekonsolideerde inkomstestaat vanaf of tot die datum waarop effektiewe beheer verkry is of staak.

Intergroeptransaksies, -balanse en ongerealiseerde winste word met konsolidasie uitgeskakel. Ongerealiseerde verliese word ook uitgeskakel tensy die transaksie dui op die waardedaling van die bate wat oorgedra is.

Die rekeningkundige beleid van die filiale stem ooreen met dié wat deur die groep aangeneem is. Rekeningkundige beleid van verskeie nywerhede is in lyn gebring tot dié mate dat dit wesenlik en toepaslik vir die spesifieke nywerheid is.

Spesialedoel-entiteite word gekonsolideer wanneer die wese van die verhouding tussen die groep en die spesialedoel-entiteit toon dat die groep effektief die entiteit beheer.

Die groep beskou transaksies met minderheidsaandeelhouders as transaksies met aandeelhouders van die groep. Met die aankoop van minderheidsbelange word die verskil tussen die koopsom en die gedeelte van die drawaarde van die betrokke filiaal se netto bates verkry, van ekwiteit afgetrek. Met die verkoop van belange in filiale aan minderhede word verskille tussen enige opbrengs verkry en die belang van die minderheidsaandeelhouer in die drawaarde van die filiaal se netto bates ook in ekwiteit verantwoord.

Konsolidasie – Die Remgro Aandeeltrust

Aangesien dit effektief deur die maatskappy beheer word, word Die Remgro Aandeeltrust gekonsolideer.

Ekwiteitsverantwoording – gesamentlike ondernemings

Alle ondernemings wat gesamentlik beheer word, word volgens die ekwiteitsmetode verantwoord soos by geassosieerde maatskappye.

Ekwiteitsverantwoording – geassosieerde maatskappye

Entiteite wat nóg filiale nóg gesamentlike ondernemings is, maar waarin 'n langtermyn belang gehou word, en oor wie se finansiële en bedryfsbeleid 'n beduidende invloed uitgeoefen kan word, word volgens die ekwiteitsmetode as geassosieerde maatskappye verantwoord. Die resultate van geassosieerde maatskappye gekoop of verkoop word by die gekonsolideerde inkomstestaat ingesluit vanaf en tot die datum waarop beduidende effektiewe invloed begin of staak. Ongerealiseerde winste op transaksies tussen die groep en sy geassosieerde maatskappye word uitgeskakel tot die omvang van die groep se belang in die geassosieerde. Ongerealiseerde verliese word ook uitgeskakel tensy die transaksie dui op 'n waardedaling van die bate wat oorgedra is. Die groep se belang in behoue inkomste word na nie-verdeelbare reserwes oorgeplaas. Die groep se belang in ander bewegings in die reserwes van geassosieerde maatskappye word in ander omvattende inkomste verantwoord. Die drawaarde van die groep se geassosieerde maatskappye sluit klandisiewaarde in wat by verkryging geïdentifiseer is. Wanneer die groep se deel van verliese in 'n geassosieerde maatskappy gelyk is aan of groter is as sy belang in die geassosieerde, insluitende enige onversekerde lenings ontvangbaar, erken die groep nie enige verdere verliese nie, tensy die groep verpligtinge aangegaan of betalings namens die geassosieerde maatskappy gemaak het.

Die verwaterings- en teenverwateringsuitwerking van ekwiteitstransaksies deur geassosieerde maatskappye waarby Remgro nie 'n party is nie, word in ander omvattende inkomste verantwoord.

Sekere geassosieerde maatskappye se jaareindes stem nie ooreen met dié van die maatskappy nie. In sulke gevalle word die resultate van genoteerde en sekere ongenoteerde maatskappye vanaf die jongste gepubliseerde inligting en bestuurstate op jaareinde onderskeidelik, verantwoord. Waar nodig is die rekeningkundige beleid van geassosieerde maatskappye verander ten einde dit in lyn te bring met dié van Remgro en sy filiale tot dié mate dat dit wesenlik en toepaslik is vir die spesifieke nywerheid waarin die geassosieerde bedryf word.

Afsonderlike finansiële state

In Remgro se afsonderlike finansiële state word beleggings in filiale, gesamentlike ondernemings en geassosieerde maatskappye teen kosprys getoon.

(II) EIENDOM, AANLEG EN TOERUSTING EN WAARDEVERMINDERING

Grond en geboue, masjinerie, toerusting, kantoortoerusting en voertuie – word teen historiese kosprys minus opgehoopde waardevermindering getoon. Daaropvolgende koste word ingesluit by die drawaarde van die bate of as 'n afsonderlike bate erken, waar van toepassing, slegs wanneer dit waarskynlik is dat toekomstige ekonomiese voordele wat met die item verband hou na die groep sal vloei en die koste daarvan betroubaar gemeet kan word. Alle ander herstelwerk en onderhoud word in die inkomstestaat verantwoord in die tydperk wanneer die koste aangegaan is.

Waardevermindering op geboue, masjinerie, toerusting, kantoortoerusting en voertuie word op die reguitlynmetode oor hul verwagte nuttige lewensduur voorsien teen koerse wat die koste daarvan afskryf na 'n geskatte reswaarde. Die geskatte reswaardes en verwagte nuttige lewensduur van bates word jaarliks op verslagdoeningsdatum hersien en aangepas indien nodig. Geen waardevermindering word op grond voorsien nie.

Huurbates – Bates wat ingevolge 'n finansieringsbruikhuurooreenkoms gehuur word, d.i. waar die groep effektief al die risiko en voordele verbonde aan eiendomsreg verkry, word met ingang van die ooreenkoms teen die laagste van die billike waarde van die gehuurde bate of die huidige waarde van die minimum bruikhuurbetalings gekapitaliseer. Gehuurde bates word afgeskryf oor die kortste van die huurtermyn of die tydperk waarvoor die betrokke batekategorie andersins afgeskryf word. Die ooreenstemmende huurverpligting, netto van finansieringskoste, word in nie-bedryfslaste ingesluit. Elke huurbetaling word geallokeer tussen die las en finansieringskoste ten einde 'n konstante koers op die uitstaande finansieringsbalans te verkry. Finansieringskoste word oor die huurtermyn in die inkomstestaat verantwoord deur van die effektiewe rentekoersmetode gebruik te maak.

Die huur van bates ingevolge waarvan alle risiko's en voordele verbonde aan eiendomsreg effektief deur die verhuurder behou word, word as bedryfshure geklassifiseer. Betalings ten opsigte van bedryfshure word op die reguitlynmetode oor die huurtermyn teen inkomste verreken.

Voorproduksiekoste en rente – Voorproduksiekoste en rente direk toeskryfbaar aan die verkryging, konstruksie of produksie van kwalifiserende bates, d.i. bates wat noodwendig 'n aansienlike tyd neem om gereed te maak vir hul voorgenome gebruik of verkoop, word

gekapitaliseer as deel van die koste van die bate totdat die bate wesentlik gereed is vir sy voorgename gebruik of verkoop. Beleggingsinkomste verdien op tydelike beleggings van spesifieke lenings in afwagting van hul spandering op kwalifiserende bates, word van gekapitaliseerde finansieringskoste afgetrek.

(III) BIOLOGIESE LANDBOUBATES

Die billike waarde van die biologiese landbou Bates word op die volgende wyse in berekening gebring:

Groeiende oeste en boorde – Groeiende oeste en boorde bestaan uit twee elemente:

- Draende biologiese bates – suikerrietwortels, sitrusbome en piesangplante
- Verbruikbare biologiese bates – Staande suikerriet, sitrusvrugte en piesangs

Draende biologiese bates word gemeet teen billike waarde gebaseer op die huidige vervangingskoste van aanplanting en vestiging, waarna die waarde verminder word oor die nuttige lewensduur.

Verbruikbare biologiese bates word gemeet teen billike waarde, wat bepaal word volgens huidige geraamde markpryse minus geraamde koste ten opsigte van die oes, vervoer en verpakking van die bates en verkooppuntkoste.

- Staande suikerriet volgens geraamde sukrose inhoud, ouderdom en markprys.
- Groeiende vrugte volgens geraamde opbrengs, kwaliteitstandaarde, ouderdom en markprys.

Broeivoorraad – Broeivoorraad sluit alle teel- en lê-bedywigheede in. Broeieiers word by broeivoorraad ingesluit. Broeivoorraad word gemeet teen billike waarde minus geskatte verkooppuntkoste op rapporteringsdatums. Die bepaling van die billike waarde is gebaseer op markpryse of, waar markpryse nie beskikbaar is nie, met verwysing na sektorale norme.

Winste en verliese wat ontstaan met die aanvanklike erkenning van hierdie bates teen billike waarde minus beraamde verkooppuntkoste en as gevolg van 'n verandering in billike waarde minus beraamde verkooppuntkoste word in wins en verlies verantwoord gedurende die tydperk waarin dit ontstaan.

Groeiende oeste en boorde – draende biologiese bates word as nie-bedryfsbates in die staat van finansiële stand verantwoord, terwyl broeivoorraad en groeiende oeste en boorde – verbruikbare biologiese bates as bedryfsbates verantwoord word.

(IV) BELEGGINGSEIENDOMME

Beleggingseiendomme word gehou om huurinkomste te genereer en kapitaalwaarde toe te voeg. Beleggingseiendomme word as langtermyn-beleggings verantwoord en word teen kosprys minus opgelope waardevermindering getoon. Waardevermindering oor geboue word op die reguitlynmetode oor hul verwagte nuttige lewensduur voorsien ten einde die geboue na hul geskatte reswaardes af te skryf.

Beleggingseiendomme word elke derde jaar waardeur deur eksterne onafhanklike professionele waardeerders.

(V) ONTASBARE BATES

Klandisiewaarde – Met die verkryging van 'n belegging word billike waardes soos op datum van belangsverkryging aan identifiseerbare bates, laste en voorwaardelike verpligtinge verkry, toegedeel.

Klandisiewaarde is die verskil tussen die koste van die beleggings en die billike waardes van toeskryfbare netto bates van filiale, gesamentlike ondernemings en geassosieerde maatskappye op die datum van belangsverkryging. Klandisiewaarde word as nie-bedryfsbates in die staat van finansiële stand verantwoord en word teen koste minus opgehoopde waardedalingsverliese getoon.

Klandisiewaarde toeskryfbaar aan geassosieerde maatskappye en gesamentlike ondernemings word by die drawaarde van hierdie maatskappye ingesluit.

Handelsmerke – Die koste om handelsmerke te ontwikkel en te vestig, word met die aangaan van sulke koste afgeskryf. Gevolglik word die waardes daarvan nie in die finansiële jaarstate aangetoon nie. Die koste van handelsmerke wat aangekoop is, word op die reguitlynmetode oor hul verwagte nuttige lewensduur afgeskryf.

Navorsings- en ontwikkelingskoste – Navorsingskoste word met die aangaan van sulke koste afgeskryf. Waar daar aan al die bate-erkenningmaatstawwe voldoen word, word ontwikkelingskoste gekapitaliseer en oor die verwagte nuttige lewensduur van die produk afgeskryf. Ontwikkelingskoste wat voorheen as 'n uitgawe erken is, word nie in 'n daaropvolgende tydperk as 'n bate erken nie.

Handelsmerke en gekapitaliseerde ontwikkelingskoste met onbepaalde leeftye word nie geamortiseer nie.

(VI) FINANSIËLE INSTRUMENTE

Finansiële instrumente in die finansiële state geopenbaar sluit in kontant en kontant-ekwivalente, beleggings, afgeleide instrumente, debiteure en korttermynlenings, handels- en ander krediteure en lenings. Finansiële instrumente word aanvanklik teen billike waarde, transaksiekoste ingesluit, erken, wanneer die groep 'n party word by die kontraktuele terme van die instrumente. Die transaksiekoste verwant aan die verkryging van finansiële instrumente gehou teen billike waarde deur wins en verlies word in die inkomstestaat verantwoord. Ná aanvanklike erkenning word die instrumente soos volg verantwoord:

Lenings en debiteure – Lenings en debiteure is nie-afgeleide finansiële instrumente met vaste of bepaalbare paaiemente wat nie in 'n aktiewe mark gekwoteer is nie. Hierdie instrumente word teen geamortiseerde koste getoon deur van die effektiewe rentekoersmetode gebruik te maak.

Finansiële instrumente gehou tot vervaldatum – Instrumente met 'n vaste vervaldatum, waar die groep die bedoeling en vermoë het om dit tot die vervaldatum te hou, word geklassifiseer as finansiële instrumente gehou tot vervaldatum en teen geamortiseerde koste verantwoord deur gebruik te maak van die effektiewe rentekoersmetode.

Finansiële instrumente beskikbaar vir verkoop – Ander langtermyn finansiële instrumente word geklassifiseer as beskikbaar vir verkoop en teen billike waarde verantwoord. Ongerealiseerde winste en verliese wat voortspruit uit veranderinge in die billike waarde van finansiële instrumente beskikbaar vir verkoop, word in ander omvattende inkomste verantwoord in die tydperk waarin dit ontstaan. Wanneer hierdie finansiële instrumente óf onterken word óf 'n waardedaling plaasvind, word die opgelope billike waarde aanpassings gerealiseer en in die inkomstestaat verantwoord.

Finansiële instrumente gehou teen billike waarde deur wins en verlies – Hierdie instrumente, wat bestaan uit finansiële instrumente gehou vir verhandeling en dié wat by hul ontstaan aangewys word as gehou teen billike waarde deur wins en verlies, word teen billike waarde verantwoord. Afgeleide instrumente word ook as gehou vir verhandeling geklassifiseer tensy dit as 'n skans aangewys is. Gerealiseerde en ongerealiseerde winste en verliese wat voortspruit uit veranderinge in die billike waarde van hierdie finansiële

instrumente word in die inkomstestaat ingesluit in die tydperk waarin dit ontstaan.

Handelskrediteure en lenings – Handelskrediteure en lenings word aanvanklik teen billike waarde erken en daarna teen geamortiseerde koste gemeet deur van die effektiewe rentekoersmetode gebruik te maak.

Alle aankope en verkope van finansiële instrumente word op transaksiedatum verantwoord.

Finansiële bates (of gedeeltes daarvan) word onterken wanneer die groep sy regte, soos in die kontrak gespesifiseer, realiseer, die regte verval of die groep sy kontraktuele regte, wat die finansiële bate omvat, prysgee of beheer daaroor verloor. By die onterkenning van 'n finansiële bate word die verskil tussen die drabedrag van dié bate en die opbrengs ontvang, sowel as enige vorige aanpassings ten einde die billike waarde daarvan te weerspieël en teen ander omvattende inkomste verantwoord was, in die inkomstestaat verantwoord.

Finansiële laste (of gedeeltes daarvan) word onterken wanneer die groep onthef word van die verpligting gespesifiseer in die kontrak, die verpligting gekanselleer word, of dit verval. By die onterkenning van 'n finansiële las word die verskil tussen die drabedrag van dié las, ingesluit verwante ongeamortiseerde kostes sowel as enige bedrag daarvoor betaal, in die inkomstestaat verantwoord.

Raming van billike waarde – Finansiële instrumente wat teen billike waarde in die staat van finansiële stand gemeet word, word geopenbaar in een van die volgende vlakke van billike waarde hiërargie:

- Vlak 1 – Genoteerde pryse (onaangepas) in aktiewe markte vir soortgelyke bates of laste;
- Vlak 2 – Insette (anders as genoteerde pryse binne vlak 1) wat waarneembaar is vir die bate of las, direk (as pryse) of indirek (afgelei vanaf pryse); en
- Vlak 3 – Insette vir die bate of las wat nie op waarneembare markinligting gebaseer is nie (nie-waarneembare insette).

Die billike waarde van finansiële instrumente wat in 'n georganiseerde finansiële mark verhandel, word teen die toepaslike gekwoteerde pryse gemeet. Die billike waarde van finansiële instrumente wat nie in 'n georganiseerde finansiële mark verhandel nie, word bepaal deur gebruik te maak van 'n verskeidenheid van metodes en aannames gebaseer op markomstandighede en risiko wat op verslagdoeningsdatum bestaan, ingesluit onafhanklike evaluering en verdiskonterdekontantvloeiemetodes. Billike waarde ver-

REKENINGKUNDIGE BELEID
VIR DIE JAAR GEËINDIG 31 MAART 2010

teenwoordig 'n beraming van moontlike waardes wat mag verskil van die waarde wat uiteindelik gerealiseer gaan word.

Daar is groepmaatskappye wat ook partye is by afgeleide finansiële instrumente wat die blootstelling aan finansiële risiko's verlaag. Hierdie instrumente bestaan hoofsaaklik uit termynkontrakte. Sekere groepmaatskappye pas verskansingsrekeningkunde toe. Winste en verliese wat voortspruit uit kontantvloeskanses word in ander omvattende inkomste erken, terwyl winste en verliese wat voortspruit uit billike-waardeskanses in die inkomstestaat erken word in die tydperk waarin dit ontstaan. Groepmaatskappye wat nie verskansingsrekeningkunde toepas nie, erken veranderinge in die billike waarde van hierdie en ander afgeleide instrumente in die inkomstestaat in die tydperk waarin dit ontstaan.

Enige afgeleide instrumente ingesluit in finansiële instrumente word van die gasheerkontrak geskei wanneer hul ekonomiese eienskappe nie 'n nou verwantskap toon met dié van die gasheerkontrak nie en die gasheerkontrak nie teen billike waarde verantwoord word nie. Winste en verliese word in die inkomstestaat verantwoord.

Waar 'n wetlike huidige afdwingbare reg bestaan om erkende finansiële bates en laste teen mekaar te verreken, en daar die voorneme is om gelyktydig die las te vereffen en die bate te realiseer, of om op 'n netto grondslag te vereffen, word alle verwante finansiële uitwerkings teen mekaar verreken.

(VII) NIE-BEDRYFSBATES GEHOU VIR VERKOOP EN STAAK VAN BEDRYGWIGHEDE

Nie-bedryfsbates (of vervreemdingsgroepe) word geklassifiseer as gehou vir verkoop indien hul drawaardes hoofsaaklik deur 'n verkoops-transaksie, eerder as deur voortdurende verbruik, verhaal sal word. Hierdie bates (of vervreemdings-groepe) word gemeet teen die laagste van óf drawaarde óf billike waarde minus verkoopskoste.

Die groep klassifiseer 'n komponent as 'n beëindigde bedrywigheid wanneer daardie komponent vervreem is, of as gehou vir verkoop geklassifiseer is; en

- dit 'n aparte hooflyn van besigheid of geografiese area van bedrywigheede verteenwoordig;
- dit deel is van 'n enkele plan om 'n aparte hooflyn van besigheid of geografiese area van bedrywigheede te vervreem; of

- dit 'n filiaal is wat verkry is met die uitsluitlike doel om herverkoop te word.

'n Komponent van die groep bestaan uit bedrywigheede en kontantvloei wat duidelik vir bedryfs- en finansiële rapporteringsdoeleindes onderskei kan word van die res van die groep.

(VIII) VOORRAAD

Voorraad word teen die laagste van kosprys of netto realiseerbare waarde getoon. Die grondslag waarvolgens koste, wat finansieringskoste uitsluit, bepaal word, is die eerste-in-eerste-uit-kostemetode. Netto realiseerbare waarde is die beraamde verkoopprijs in die normale gang van besigheid, minus veranderlike verkoopskoste. Waar van toepassing, word voorsiening vir stadig bewegende en verouderde voorraad gemaak. Onvoltoeide werk en klaar-produkte sluit direkte koste en 'n toepaslike deel van vervaardigingsbokoste in.

(IX) BELASTING

Lopende belasting word voorsien deur gebruik te maak van heersende belastingkoerse gebaseer op toepaslike belastingwette.

Uitgestelde belasting word voorsien volgens die staat van finansiële stand-aanspreeklikheids-metode en deur gebruik te maak van heersende belastingkoerse. Voorsiening word gemaak vir alle tydelike verskille tussen die belastingbasis van bates en laste en hulle drawaardes in die staat van finansiële stand. Geen uitgestelde belastingaanspreeklikheid word erken in daardie omstandighede waar die aanvanklike erkenning van 'n bate of las geen invloed het op rekeningkundige of belasbare inkomste nie. Geen uitgestelde belastingbates word erken nie tensy dit waarskynlik is dat voldoende belasbare inkomste beskikbaar sal wees in toekomstige tydperke waarteen dié bates aangewend kan word.

Sekondêre belasting op maatskappye word voorsien ten opsigte van dividendbetalings, netto van dividende ontvang of ontvangbaar, en word erken as 'n belastinguitgawe vir die jaar.

(X) BUITELANDSE VALUTA

Funksionele en verslagdoeningsgeldeenheid

Items wat by die finansiële state van elk van die groep se entiteite ingesluit is, word gemeet deur gebruik te maak van die geldeenheid van die primêre ekonomiese omgewing waarin die entiteit bedryf word, d.i. sy funksionele geldeenheid. Die

funksionele geldeenheid van die maatskappy en die verslagdoeningsgeldeenheid van beide die maatskappy en die groep is rand. Alle bedrae, tensy anders aangetoon, word in miljoene getoon.

Transaksies en balanse

Transaksies in buitelandse geldeenhede word na die funksionele geldeenheid omgerekend teen die wisselkoers wat op die transaksiedatum heers. Wisselkoerswinste en -verliese wat ontstaan uit die vereffening van sulke transaksies en die omrekening op jaareinde teen die dan heersende wisselkoerse van monetêre bates en laste wat gedenomineer is in buitelandse geldeenhede, word in die inkomstestaat erken, tensy dit in ander omvattende inkomste uitgestel word as kwalifiserende kontantvloeskans en kwalifiserende netto beleggingskans. Omrekeningsverskille op nie-monetêre items word volgens die klassifikasie van die onderliggende items verantwoord. Wisselkoerswinste en -verliese op finansiële instrumente geklassifiseer as beskikbaar vir verkoop word in ander omvattende inkomste ingesluit, terwyl dié op finansiële instrumente gedra teen billike waarde deur wins en verlies as deel van die billike waarde wins of verlies verantwoord word.

Groepsentiteite

Die resultate en finansiële posisie van alle buitelandse bedrywighede (uitgesluit dié wat in hiperinflasionêre ekonomieë bedryf word) met 'n funksionele geldeenheid wat verskil van die groep se verslagdoeningsgeldeenheid, word soos volg na die verslagdoeningsgeldeenheid omgerekend:

- Bates en laste word teen die sluitingskoers op die verslagdoeningsdatum omgerekend.
- Inkomste en uitgawes vir elke inkomstestaat word teen die gemiddelde wisselkoerse vir die jaar omgerekend, tot dié mate dat die gemiddelde wisselkoerse die werklike koerse weerspieël.
- Alle voortspruitende wisselkoersverskille word in ander omvattende inkomste verantwoord.

Met konsolidasie word wisselkoersverskille, voortspruitend uit die omrekening van die netto belegging in buitelandse bedrywighede, en van lenings en ander geldeenheidinstrumente wat as skans van sulke beleggings aangewys is, in ander omvattende inkomste verantwoord. Met die vervreemding van buitelandse bedrywighede word die verwante wisselkoersverskille in die inkomstestaat erken as deel van die wins of verlies met die verkoop. Klandisiewaarde en billike waarde aanpassings voortspruitend uit die verkryging van buitelandse bedrywighede word as bates en laste van die buitelandse bedrywigheid hanteer en teen die sluitingskoers op verslagdoeningsdatum omgerekend.

(XI) WAARDEDALING VAN BATES

Klandisiewaarde en ontasbare bates met onbepaalde lewensduur

Hierdie bates word jaarliks oorweeg vir moontlike waardedalings. Ten einde te bepaal of 'n waardedaling daarop plaasgevind het, word klandisiewaarde toegedeel aan kontantgenererende eenhede. 'n Kontantgenererende eenheid is die laagste komponent van die besigheid wat in bestuursstate gemeet word en waarvan verwag word om kontantvloei te genereer wat grotendeels onafhanklik van 'n ander besigheidskomponent is. Waardedalingsverliese wat verband hou met klandisiewaarde word nie teruggeskryf nie. Enige waardedaling word in inkomste verantwoord.

Ander bates

Op elke rapporteringsdatum oorweeg die groep of daar objektiewe bewyse van 'n waardedaling van ander bates bestaan.

- **Waardedaling – filiale, gesamentlike ondernemings en geassosieerde maatskappye**

'n Waardedaling van 'n bate vind plaas wanneer die drabedrag groter is as die verwagte verhaalbare bedrag. Die verhaalbare bedrag is die hoogste van billike waarde minus verkoopskoste of die waarde in gebruik. Die drawaardes van filiale, gesamentlike ondernemings en geassosieerde maatskappye word hersien, indien daar objektiewe bewyse bestaan wat op 'n waardedaling dui, en afgeskryf vir waardedalings waar nodig.

- **Beleggingseiendom, eiendom, aanleg en toerusting en ontasbare bates met onbepaalde lewensduur**

Waar geïdentifiseer word dat die verhaalbare bedrag van hierdie bates gedaal het benede die betrokke bates se drabedrag, word die drabedrag verminder ten einde die waardedaling te reflekteer. Sulke afskrywings word in die inkomstestaat verantwoord.

- **Finansiële instrumente getoon teen geamortiseerde koste**

'n Waardedaling word erken en die finansiële bate se drabedrag word afgeskryf slegs indien daar objektiewe bewyse van 'n waardedaling bestaan en laasgenoemde die gevolg is van een of meer gebeure wat plaasgevind het na die aanvanklike erkenning van die bate ('n 'waardedalingsgebeurtenis') en die waardedalingsgebeurtenis 'n uitwerking het op die verwagte toekomstige kontantvloei van die finansiële bate, en betroubaar gemeet kan word.

REKENINGKUNDIGE BELEID
VIR DIE JAAR GEËINDIG 31 MAART 2010

Indien daar objektiewe bewyse bestaan dat 'n waardedalingsverlies op lenings en debiteure óf beleggings gehou tot vervaldatum wat teen geamortiseerde koste verantwoord word, plaasgevind het, word die bedrag van die verlies gemeet as die verskil tussen die bate se drabedrag en die huidige waarde van die verwagte toekomstige kontantvloeï verdiskonteer teen die finansiële bate se oorspronklike effektiewe rentekoers. Die drabedrag van die bate word verminder en die bedrag van die verlies word in die inkomstestaat verantwoord. In die geval van 'n belegging gehou tot vervaldatum of 'n lening met 'n veranderlike rentekoers, is die verdiskonteringskoers vir die meting van die waardedalingsverlies die huidige effektiewe rentekoers wat ingevolge die kontrak bepaal is.

As 'n praktiese hulpmiddel, mag die groep waardedaling meet op die basis van 'n instrument se billike waarde deur van waarneembare markpryse gebruik te maak.

Indien die bedrag van die waardedalingsverlies in 'n daaropvolgende tydperk afneem en die afname objektief aan 'n gebeurtenis gekoppel kan word wat plaasgevind het nadat die aanvanklike waardedaling erken is, soos 'n verbeterde kredietgradering, word die waardedalingsverlies wat voorheen erken is teruggeskryf en in die inkomstestaat verantwoord.

- **Finansiële bates getoon teen billike waarde**
Indien enige objektiewe bewyse van 'n waardedaling bestaan vir finansiële bates beskikbaar vir verkoop, word die kumulatiewe verlies, gemeet as die verskil tussen die verkrygingskoste en huidige billike waarde minus enige waardedalingsverliese ten opsigte van die finansiële bate wat voorheen in wins en verlies verantwoord is, uit ander omvattende inkomste verwyder en in die inkomstestaat verantwoord.

Waardedalingsverliese op ekwiteitsinstrumente wat in die inkomstestaat verantwoord is, word nie later deur die inkomstestaat teruggeskryf nie, maar word in ander omvattende inkomste verantwoord.

(XII) VOORSIENINGS

Voorsienings word erken wanneer 'n wetlike of konstruktiewe verpligting ontstaan as gevolg van gebeure in die verlede, dit waarskynlik is dat 'n uitvloeï van hulpbronne wat ekonomiese

voordele omvat vereis sal word om die verpligting te vereffen, en 'n betroubare beraming van die bedrag van die verpligting gemaak kan word.

Voorsienings word gemeet teen die huidige waarde van die uitgawes wat na verwagting benodig gaan word ten einde die verpligting af te los. Die huidige waarde word bereken deur gebruik te maak van 'n voorbelaste koers wat die huidige markaanslag van die tydwaarde van geld en die spesifieke risiko's wat met die verpligting verband hou in aanmerking neem. Die toename in die voorsiening as gevolg van tydsverloop word as rente-uitgawe erken.

(XIII) WERKNEMERVOORDELE

Na-aftredevoordele

Pensioenverpligtinge – Maatskappye in die groep verskaf omskrewevoordeel- en omskrewebydrae-na-aftrededfondse vir hulle werknemers. Die planbates van dié fondse word in afsonderlike trustee-bestuurde fondse gehou. Die fondse word deur betalings van die werknemers en die groep befonds, gebaseer op aanbevelings deur onafhanklike, gekwalifiseerde aktuarisse.

Die rekeningkundige pensioenkosse van die omskrewevoordeel-fondse word bepaal deur gebruik te maak van die geprojekteerde kredietteenhedemete. Die kosse om pensioene te voorsien word in die inkomstestaat verreken deur die kosse te versprei oor die diensteryn van werknemers in ooreenstemming met advies van gekwalifiseerde aktuarisse. Die pensioenverpligting word bepaal volgens die huidige waarde van die geskatte toekomstige kontantuitvloeië deur gebruik te maak van rentekoerse van staatseffekte wat ongeveer dieselfde terme tot vervaldatum het as die verwante verpligting.

Verstrekediens-koste word onmiddellik afgeskryf, behalwe waar veranderinge in die pensioenplan die voorwaarde stel dat werknemers in diens bly vir 'n bepaalde vestigingstydperk, in welke geval die verstrekediens-koste op 'n reguitlynggrondslag oor die vestigingstydperk geamortiseer word.

Die netto surplus of tekort van die voordeelverpligting is die verskil tussen die huidige waarde van die befondsde verpligtinge en die billike waarde van die fondsbates. Indien die opgelope onerkende aktuariële winste en verliese aan die einde van die vorige verslagdoeningstydperk die grootste van 10% van die omskrewevoordeel-verpligting of -bate oorskry, word dié oorskot in toekomstige tydperke oor die verwagte gemiddelde oorblywende diensteryne van die deelnemende werknemers verantwoord.

REKENINGKUNDIGE BELEID
VIR DIE JAAR GEËINDIG 31 MAART 2010

Die groep se bydrae tot die omskrewedydraepensioenfondse word verreken in die inkomste staat in die jaar waarop dit betrekking het.

Na-aftrede mediese verpligtinge – Die groep verskaf na-aftrede mediese voordele aan afgetrede werknemers. Die geregtigheid op na-aftrede mediese voordele is gebaseer op die vereiste dat die werknemers in diens bly tot aftrede en die voltooiing van 'n minimum diensperiode. Die geprojekteerde krediet-eenhedemethode van waardasie word gebruik vir die berekening van die na-aftrede mediese verpligting.

Die verwagte koste van dié voordele word as uitgawe verantwoord en die verpligting oor die tydperk van diens geakkumuleer deur gebruik te maak van rekeningkundige metodologie wat ooreenstem met dié van omskrewevoordeelpensioenfondse. Waardasies van dié verpligtinge word uitgevoer deur onafhanklike, gekwalifiseerde aktuarisse.

Ekwiteitsvergoedingsplanne

Die Remgro groep bedryf verskeie ekwiteitskikende aandeelgebaseerde vergoedingsplanne. Alle aanbiedinge toegestaan na 7 November 2002 en wat nog nie teen 1 Januarie 2005 gevestig het nie, word as aandeelgebaseerde betalings-transaksies verantwoord. Die billike waarde van aanbiedinge word op die toekenningsdatum bepaal en as werknemersdienskosse oor die vestigingstydperk van die aanbod verantwoord, met 'n ooreenstemmende toename in ekwiteit, gebaseer op die groep se beraming van die aantal aandele wat uiteindelik sal vestig. Die billike waarde word bepaal deur van 'n binomiale model gebruik te maak. Die verwagte kontraklewe wat gebruik is in die model is aangepas volgens bestuur se beste beraming van die effek van nie-oordraagbaarheid, uitoefeningsbeperkings en gedragsoorwegings.

Enige winste en verliese wat realiseer uit aandele gelewer aan die deelnemers van die skemas word direk in ekwiteit erken. Die opbrengs ontvang, na aftrekking van enige direk toeskryfbare transaksiekostes, word teen tesourie-aandele verreken wanneer die opsies uitgeoefen word.

Korttermynvoordele

Werknemers se geregtigheid op verlof word erken wanneer dit ophoop ten gunste van die betrokke werknemers. 'n Krediteur word geskep vir die beraamde aanspreeklikheid vir verlof as gevolg van dienste wat deur werknemers gelewer word tot op verslagdoeningsdatum.

(XIV) KONTANT EN KONTANTEKWIVALENTE

Vir doeleindes van die staat van kontantvloei bestaan kontant en kontantekwivalente uit kontant voorhande, korttermyn regeringsskuld-instrumente, daggeld-deposito's by banke en beleggings in geldmarkinstrumente, netto van bankoortrekkings. Bankoortrekkings word in die staat van finansiële stand by korttermyn rentedraende lenings ingesluit.

(XV) BELEGGINGS IN GELDMARKFONDSE

Beleggings in geldmarkfondse hou verband met beleggings in aandele in likiditeitsfondse waarvan die onderliggende beleggings vervaldatums van tot een jaar het. Die aandele in hierdie fondse mag daaglik teruggeroep word.

(XVI) INKOMSTE-ERKENNING

Inkomste uit die verkoop van produkte word verantwoord wanneer die wesentlike risiko's en voordele van eienaarskap na die koper oorgedra is. Inkomste uit dienste word verantwoord sodra die diens gelewer is. Verkope bestaan uit die billike waarde van die vergoeding ontvang of ontvangbaar vir die verkoop van goedere en dienste in die normale gang van die groep se bedrywighede en word netto van belasting op toegevoegde waarde, teruggestuurde goedere en afslag getoon.

Rente word op 'n tydsvaas verantwoord (met inagneming van die uitstaande kapitaal, die effektiewe koers en die tydperk), tensy invorderbaarheid twyfelagtig is. Dividende word verantwoord wanneer die reg om betaling te ontvang, gevestig word.

(XVII) AANDELEKAPITAAL

Gewone aandele en B-gewone aandele van die maatskappy word as ekwiteit geklassifiseer. Koste wat direk aan die uitreiking van nuwe aandele toegeskryf kan word, word as 'n aftrekking teen die opbrengs in ekwiteit verantwoord.

Aandele in die maatskappy wat deur groep-maatskappye gehou word, word as tesourie-aandele geklassifiseer en teen kosprys getoon. Hierdie aandele word as 'n aftrekking teen die uitgereikte aantal aandele hanteer en in berekening gebring by die bepaling van die gewegde gemiddelde aantal aandele. Die kosprys van die aandele word teen die groep se ekwiteit verreken.

(XVIII) UITKERING VAN DIVIDENDE

Uitkering van bates aan aandeelhouders van die maatskappy word teen billike waarde verantwoord.

(XIX) ONDERSKEIDING TUSSEN KORTTERMYN/LANGTERMYN

Items word as korttermyn geklassifiseer indien daar verwag word dat dit gerealiseer, verhandel, verbruik of afgelos sal word binne twaalf maande na die verslagdoeningsdatum, óf indien die groep nie 'n onvoorwaardelike reg het om aflossing uit te stel tot ten minste twaalf maande na die verslagdoeningsdatum nie.

(XX) SEGMENTVERSLAGDOENING

Operasionele segmente word aangebied op 'n soortgelyke wyse as wat dit vir doeleindes van interne rapportering aan die hoof bedryfsbesluitnemer gebied word. Die hoof bedryfsbesluitnemer, wat verantwoordelik is vir die toewysing van hulpbronne en evaluering van die prestasie van die operasionele segmente, is geïdentifiseer as die raad van direkteure van die maatskappy, wat strategiese besluite neem.

(XXI) KRITIESE REKENINGKUNDIGE OORDEEL EN KRITIESE REKENINGKUNDIGE RAMINGS EN AANNAMES

Die voorbereiding van die finansiële state noodsaak die gebruik van ramings, aannames en oordeel wat die gerapporteerde bedrae in die staat van finansiële stand en inkomstestaat beïnvloed. Hoewel ramings op bestuur se beste kennis en oordeel van bestaande feite op verslagdoeningsdatum gebaseer is, kan die werklike resultate van hierdie ramings verskil.

Kritiese oordeel in die toepassing van die groep se rekeningkundige beleid

Die mees beduidende oordeel uitgeoefen hou verband met die klassifikasie van beleggings as geassosieerde maatskappye pleks van beleggings beskikbaar vir verkoop. Daar is sekere beleggings waaroor, na die mening van Remgro, 'n beduidende invloed uitgeoefen word, hoewel Remgro 'n belang van minder as 20% in hierdie maatskappye het. Aangesien Remgro egter direksievteenwoordiging het en een van die grootste aandeelhouders in hierdie maatskappye is, het hy beduidende invloed in hulle finansiële en bedryfsbeleid en word daardie beleggings volgens die ekwiteitsmetode as geassosieerde maatskappye verantwoord. Die billike waarde van geassosieerde maatskappye

word in aantekening 6 by die finansiële jaarstate uiteengesit.

Kritiese oordeel word ook toegepas ten opsigte van die bepaling van die funksionele geldeenheid van die buitelandse entiteite wat die groep se kontant en korttermynbeleggings huisves. Die funksionele geldeenhede van hierdie entiteite word bepaal met verwysing na die geldeenheid waarin die entiteite se kontantinvloei uit bedrywighede genereer, aangesien dit die betroubaarste weerspieëling is van die ekonomiese impak van die onderliggende transaksies, gebeure en toestande. Die bedrywighede van hierdie entiteite kan duidelik onderskei word van die houermaatskappy en die entiteite word afsonderlik van mekaar bedryf in terme van 'n strategiese beleggingsplan om in sterk geldeenhede te belê, gebaseer op spesifieke en voorafbepaalde portefeulje-toekennings. Gevolglik word wisselkoersverskille wat op die omskakeling van hierdie entiteite na die verslagdoeningsgeldeenheid van die groep ontstaan, in ander omvattende inkomste uitgestel totdat dit gerealiseer is, in plaas daarvan om dit op 'n deurlopende basis in die inkomstestaat te verantwoord.

Kritiese rekeningkundige ramings en aannames

'n Beduidende raming hou verband met die groep se rekeningkundige beleid om uitgestelde belasting te voorsien op alle tydelike verskille tussen die drawaarde en die belastingbasis van beleggings. Hierdie belasting word gemeet teen die beraamde belastinggevolge gebaseer op die wyse waarop die entiteit, op die verslagdoeningsdatum, verwag om die drawaarde van die onderskeie beleggings te realiseer. Die drawaarde van beleggings in geassosieerde maatskappye word hoofsaaklik by wyse van dividende verhaal. Aangesien geen belasbare tydelike verskille bestaan nie, word geen uitgestelde belasting voorsien nie. Uitgestelde belasting op die billike waarde aanpassings van beleggings beskikbaar vir verkoop word voorsien gebaseer op die toekomstige ekonomiese voordeel wat die entiteit na verwagting uit die bate sal realiseer, d.i. 'n kombinasie van dividende en kapitale winste of verliese.

Ander ramings en aannames hou verband met die bepaling van die nuttige lewensduur van bates, waardedalings, die waardasie van ongenoteerde beleggings, die voorsiening van uitgestelde belasting vir die maatskappye se onbenutte SBM (sekondêre belasting op maatskappye)-krediete en die aannames wat

REKENINGKUNDIGE BELEID
VIR DIE JAAR GEËINDIG 31 MAART 2010

gebruik is in die berekening van die verpligtinge wat verband hou met aftreevoordele en aandeelgebaseerde betalings. Besonderhede van hierdie ramings en aannames word in die toepaslike aantekeninge by die finansiële jaarstate uiteengesit.

Kritiese rekeningkundige ramings en aannames is gemaak tydens die aankoopprys allokasie proses in die verantwoording van die VenFin-verkryging as 'n besigheidsamevoeging in-gevolge IFRS 3: *Besigheidsamevoegings*. Hierdie ramings en aannames hou verband met die bepaling van nuttige lewensdure van bates, diskontokoerse, groeiakoerse en waardasie van ongenoteerde beleggings.

(XXII) **NUWE REKENINGKUNDIGE STANDPUNTE EN INTERPRETASIES**

Bestuur het alle nuwe rekeningkundige standpunte, interpretasies en wysigings aan IFRS wat reeds op 31 Maart 2010 uitgereik is maar nog nie op dié datum van krag geword het nie, oorweeg. Die standpunte wat op die groep van toepassing is, maar nie vroeg geïmplementeer is nie, is die volgende:

▪ **IFRS 9: Finansiële Instrumente**

(effektiewe datum – finansiële tydperke wat 'n aanvang neem op/na 1 Januarie 2013)

Die Raad van Internasionale Rekeningkundige Standaarde (IASB) het IFRS 9: *Finansiële Instrumente* uitgereik as 'n eerste stap ter vervanging van IAS 39: *Finansiële Instrumente – Erkennung en Meting*. IFRS 9 stel nuwe vereistes vir die klassifisering en meting van finansiële bates.

Die IASB beplan om IFRS 9 gedurende 2010 uit te brei om nuwe vereistes vir klassifisering en meting van finansiële laste, onderkenning van finansiële laste, waardedaling en skansrekeningkunde daar te stel. Teen die einde van 2010 sal IFRS 9 'n algehele plaasvervanger vir IAS 39 wees, maar die toepassing daarvan sal eers vanaf 1 Januarie 2013 verpligtend wees.

▪ **IFRIC 17: Verdeling van Nie-kontant Bates aan Eienaars**

(effektiewe datum – finansiële tydperke wat 'n aanvang neem op/na 1 Julie 2009)

Hierdie interpretasie verskaf riglyne vir 'n entiteit se verantwoording en meting van:

- verdeling van nie-kontant bates aan sy eienaars; en

- distribusies wat eienaars 'n keuse bied tussen die ontvangste van nie-kontantbates of 'n kontant-alternatief.

'n Entiteit moet die dividend betaalbaar meet teen die billike waarde van die netto bates wat verdeel word. Die verskil tussen die dividend betaal en die boekwaarde van die netto bates wat verdeel word moet in wins en verlies verantwoord word.

▪ **IFRIC 18: Oordrag van Bates vanaf Kliënte**

(effektiewe datum – finansiële tydperke wat 'n aanvang neem op/na 1 Julie 2009)

Hierdie interpretasie bevestig die vereistes van IFRS'e vir ooreenkomste waarvolgens 'n entiteit eiendom, aanleg en toerusting vanaf 'n kliënt ontvang wat aangewend moet word om die kliënt toegang tot 'n netwerk te gee of om voortgesette toegang tot goedere en dienste aan die kliënt te bied.

IFRIC 18 verskaf riglyne aangaande die identifisering van die entiteit se verpligting om een of meer apart identifiseerbare dienste in ruil vir die bate wat oorgedra word te lewer – en dus, die erkenning van hierdie inkomste.

▪ **IFRIC 19: Delging van Finansiële Laste met Ekwiteitsinstrumente**

(effektiewe datum – finansiële tydperke wat 'n aanvang neem op/na 1 Julie 2010)

Hierdie interpretasie bevestig die vereistes van IFRS wanneer 'n entiteit weer die terme van 'n finansiële las met sy krediteur onderhandel en die krediteur toestem om die entiteit se aandele of ander ekwiteitsinstrumente te aanvaar ten volle of gedeeltelike vereffening van die finansiële las:

- Die entiteit se ekwiteitsinstrumente uitgereik aan 'n krediteur vorm deel van die teenprestasie betaal ter vereffening van die finansiële las.
- Die ekwiteitsinstrumente wat uitgereik word, word teen billike waarde gemeet. Indien die billike waarde nie betroubaar gemeet kan word nie, moet die ekwiteitsinstrumente gemeet word teen die billike waarde van die finansiële las wat vereffen word.
- Die verskil tussen die drabedrag van die vereffende finansiële las en die aanvanklike metingsbedrag van die ekwiteitsinstrumente wat uitgereik word, moet in die entiteit se inkomstestaat vir die tydperk verantwoord word.

▪ **Gewysigde IFRS 3: Besigheidsamevoegings**
(*effektiewe datum – finansiële tydperke wat 'n aanvang neem op/na 1 Julie 2009*)

Die gewysigde standpunt vestig beginsels vir die erkenning en meting van identifiseerbare bates verkry, laste aanvaar en enige nie-beherende belange wat in 'n entiteit verkry word. Enige klassifikasie of aanwysing gemaak in die erkenning van hierdie items moet ingevolge kontraktuele voorwaardes, ekonomiese omstandighede, die verkryger se operasionele en rekeningkundige beleid en ander faktore, wat op die verkrygingsdatum bestaan, gedoen word.

Elke identifiseerbare bate en las word gemeet teen sy billike waarde op die verkrygingsdatum. Enige nie-beherende belang in 'n verkreë entiteit word gemeet teen billike waarde of teen die nie-beherende belang se proporsionele gedeelte van die verkreë entiteit se netto identifiseerbare bates.

Die standpunt verskaf beperkte uitsonderings tot hierdie erkennings- en metingsbeginsels.

▪ **Gewysigde IAS 24: Verwante Party Openbaarmaking**

(*effektiewe datum – finansiële tydperke wat 'n aanvang neem op/na 1 Januarie 2011*)

Die gewysigde standpunt bied 'n vrystelling van openbaarmakingsvereistes vir transaksies tussen entiteite wat beheer, gesamentlik beheer of waaroor beduidende invloed uitgeoefen word deur dieselfde staat ('staatsbeheerde entiteite').

Die definisies van 'n verwante party en 'n verwante party transaksie is ook gewysig om die bedoelde betekenis te bevestig en sekere teenstrydighede te verwyder.

▪ **Gewysigde IAS 27: Gekonsolideerde en Afsonderlike Finansiële State**

(*effektiewe datum – finansiële tydperke wat 'n aanvang neem op/na 1 Julie 2009*)

Die standpunt spesifiseer in watter omstandighede 'n entiteit die finansiële state van 'n ander entiteit (synde 'n filiaal) moet konsolideer, die rekeningkundige verantwoording van veranderinge in die eienaarsvlakke in 'n filiaal, die verantwoording van verlies van beheer van 'n filiaal en die inligting wat 'n entiteit moet openbaar om gebruikers van finansiële state in staat te stel om die aard van die verhouding tussen die entiteit en sy filiale te evalueer.

Die standpunt vereis verder dat nie-beherende belange in die gekonsolideerde staat van finansiële stand binne ekwiteit, afsonderlik van dié van die eenaars van die houermaatskappy, geopenbaar word. Totale omvattende inkomste moet toegedeel word aan beide die eenaars van die houermaatskappy en die nie-beherende belange, selfs indien dit veroorsaak dat die nie-beherende belang 'n negatiewe balans het.

Veranderinge in die houermaatskappy se ekwiteitsbelang in 'n filiaal wat nie tot gevolg het dat beheer verloor word nie, word binne ekwiteit verantwoord.

Wanneer 'n entiteit beheer oor 'n filiaal verloor, onderken hy die bates en laste en verbandhoudende ekwiteitskomponente van die voormalige filiaal. Enige wins of verlies word in die inkomstestaat verantwoord. Enige belegging wat in die voormalige filiaal behou word, word teen die billike waarde op die dag waarop beheer verloor is, verantwoord.

▪ **Wysiging aan IFRS 1: Aanvanklike Toepassing van Internasionale Finansiële Rapporteringstandaarde (beperkte vrystelling van IFRS 7 openbaarmaking vir vergelykende tydperke, vir entiteite wat IFRS vir die eerste keer toepas)**

(*effektiewe datum – finansiële tydperke wat 'n aanvang neem op/na 1 Julie 2010*)

Die wysiging bied sekere vrystellings vir IFRS 7 openbaarmaking vir vergelykende tydperke, vir entiteite wat IFRS vir die eerste keer toepas.

▪ **Wysiging aan IFRS 2: Aandeelgebaseerde Betaling (groep kontantvereffende aandeelgebaseerde betaling transaksies)**

(*effektiewe datum – finansiële tydperke wat 'n aanvang neem op/na 1 Januarie 2010*)

Hierdie wysiging bevestig die omvang en die rekeningkundige verantwoording van groep kontantvereffende aandeelgebaseerde betaling transaksies in die afsonderlike of individuele finansiële state van die entiteit wat die goedere of dienste ontvang, wanneer daardie entiteit geen verpligting het om die aandeelgebaseerde betaling transaksie te vereffen nie.

Die wysiging inkorporeer ook die bepalinge van IFRIC 8: Omvang van IFRS 2 en IFRIC 11: IFRS 2 – Groep en tesourie aandeel transaksies, wat lei tot die onttrekking van die voorgenoemde IFRIC's.

- **Wysiging aan IAS 32: Finansiële Instrumente: Aanbieding (klassifikasie van regte-uitgifte)**
(effektiewe datum – finansiële tydperke wat 'n aanvang neem op/na 1 Februarie 2010)
Die wysiging bevestig dat regte, opsies of waarborge om 'n vaste aantal van die entiteit se eie ekwiteitsinstrumente vir 'n vaste bedrag van enige geldeenheid te verkry, ekwiteitsinstrumente is (en nie finansiële laste nie) indien die entiteit die regte, opsies en waarborge pro rata aan al sy bestaande eienaars van dieselfde klas van sy eie nie-afgeleide ekwiteitsinstrumente aanbied.
- **Wysiging aan IAS 39: Finansiële Instrumente – Erkenning en Meting (items wat vir verskansing in aanmerking kom)**
(effektiewe datum – finansiële tydperke wat 'n aanvang neem op/na 1 Julie 2009)
Die wysiging bevestig die toepassing van beginsels wat bepaal of 'n verskanste risiko of gedeelte van kontantvloei in aanmerking kom vir verskansing in spesifieke omstandighede.
- **Wysiging aan IFRIC 14: Vooruitbetalings van 'n Minimum Befondsingsvereiste**
(effektiewe datum – finansiële tydperke wat 'n aanvang neem op/na 1 Januarie 2011)
Die wysiging aan IFRIC 14, wat op sy beurt 'n interpretasie van IAS 19: *Werknemervoordele* is, is van toepassing in die beperkte omstandighede wanneer 'n entiteit onderhewig is aan minimum befondsingsvereistes en 'n vooruitbetaling van bydraes maak om aan sodanige vereistes te voldoen. Die wysiging laat 'n entiteit toe om in so 'n geval die voordeel van 'n vooruitbetaling as 'n bate te hanteer.
- **IASB se eerste en tweede jaarlikse verbeteringsprojekte**
Die IASB het sy eerste twee jaarlikse verbeteringsprojekte afgehandel en verskeie rekeningkundige standpunte is gewysig. Hierdie wysigings word, tensy anders vermeld in die oorgangsbepalings, effektief vir tydperke wat 'n aanvang neem op of na 1 Julie 2009.

Die toepassing van bogenoemde standpunte, interpretasies en wysigings aan IFRS in toekomstige finansiële verslagdoeningstydperke sal na verwagting nie 'n wesentlike uitwerking op die groep se finansiële resultate, finansiële posisie en kontantvloei hê nie, behalwe vir die volgende:
 - Gewysigde IFRS 3: *Besigheidsamevoegings* en gewysigde IAS 27: *Gekonsolideerde en Afsonderlike Finansiële State* – Hierdie standpunte sal vooruitwerkend toegepas word op alle besigheidsamevoegings en veranderinge in 'n houermaatskappy se belang in 'n filiaal vanaf 1 April 2010 en sal dus slegs 'n uitwerking hê op die groep na hierdie datum.

STATE VAN FINANSIËLE STAND

OP 31 MAART 2010

R miljoen	Aantekeninge	GEKONSOLIDEERD		DIE MAATSKAPPY	
		2010	2009	2010	2009
BATES					
Nie-bedryfsbates					
Eiendom, aanleg en toerusting	2	3 050	2 756	–	–
Biologiese landboubates	3	157	76	–	–
Beleggingseiendomme	4	34	34	–	–
Ontasbare bates	5	361	394	–	–
Beleggings – Geassosieerde maatskappye	6	28 052	23 795	–	–
– Gesamentlike ondernemings	7	55	84	–	–
– Ander	8	6 644	4 742	–	–
– Filiaalmaatskappye	9			3 736	–
Aftreevoordele	10	121	100	–	–
Lenings		108	100	–	–
Uitgestelde belasting	11	6	10	–	–
		38 588	32 091	3 736	–
Bedryfsbates		9 470	10 025	4 835	12 799
Voorraad	12	1 048	911	–	–
Biologiese landboubates	3	423	430	–	–
Debiteure en korttermynlenings	13	1 941	1 799	4 835	12 799
Afgeleide instrumente	14	145	16	–	–
Belasting		42	65	–	–
Bates gehou vir verkoop	15	232	176	–	–
Belegging in geldmarkfondse	16	1 812	1 578	–	–
Kontant en kontantekwivalente	17	3 827	5 050	–	–
Totale bates		48 058	42 116	8 571	12 799
EKWITEIT EN LASTE					
Aandelekapitaal	18	8	8	8	8
Aandelepremie	18	3 714	–	3 714	–
Reserwes	19	39 837	38 324	4 817	159
Tesourie-aandele		(255)	(260)	–	–
Aandeelhouersekwiteit		43 304	38 072	8 539	167
Nie-beherende belang		779	715	–	–
Totale ekwiteit		44 083	38 787	8 539	167
Nie-bedryfslaste		1 517	1 172	–	–
Aftreevoordele	10	180	156	–	–
Langtermynlenings	20	175	191	–	–
Uitgestelde belasting	11	1 162	825	–	–
Bedryfslaste		2 458	2 157	32	12 632
Handels- en ander krediteure	21	2 292	1 999	32	56
Korttermynlenings	22	146	117	–	12 576
Voorsienings	23	–	23	–	–
Afgeleide instrumente	14	3	18	–	–
Belasting		17	–	–	–
Totale ekwiteit en laste		48 058	42 116	8 571	12 799

INKOMSTESTATE

VIR DIE JAAR GEËINDIG 31 MAART 2010

R miljoen	Aantekeninge	GEKONSOLIDEERD		DIE MAATSKAPPY	
		2010	2009	2010	2009
VOORTGESETTE BEDRYWIGHED E					
Verkope		11 849	11 455	–	–
Voorraauditgawes		(7 099)	(7 245)	–	–
Personeelkoste	24	(1 939)	(1 744)	–	–
Waardevermindering	27	(290)	(271)	–	–
Ander netto bedryfsuitgawes	27	(1 680)	(1 480)	(10)	(5)
Handelswins/(-verlies)		841	715	(10)	(5)
Dividendinkomste	28	116	355	5 624	59 469
Rente ontvang	27	146	197	–	–
Finansieringskoste		(59)	(49)	–	–
Netto waardedaling van beleggings, bates en klandisiewaarde	27	(179)	(442)	–	–
Wins/(verlies) met die verkoop van beleggings	27	(9)	24	–	(2 012)
Gekonsolideerde wins voor belasting		856	800	5 614	57 452
Belasting	11	(309)	(268)	–	(686)
Gekonsolideerde wins na belasting		547	532	5 614	56 766
Belang in na-belaste wins van geassosieerde maatskappye en gesamentlike ondernemings	29	2 619	2 389		
Netto wins vir die jaar van voortgesette bedrywig hede		3 166	2 921	5 614	56 766
BEËINDIGDE BEDRYWIGHED E					
Wins vir die jaar van beëindigde bedrywig hede	38	–	42 503	–	–
Netto wins vir die jaar		3 166	45 424	5 614	56 766

Toeskryfbaar aan:

Ekwiteit houers		3 060	45 330	5 614	56 766
Voortgesette bedrywig hede		3 060	2 827	5 614	56 766
Beëindigde bedrywig hede		–	42 503	–	–
Nie-beherende belang		106	94		
		3 166	45 424	5 614	56 766

VERDIENSTE PER AANDEEL

	1	Sent	Sent
Basies		629.4	9 607.9
Voortgesette bedrywig hede		629.4	599.2
Beëindigde bedrywig hede		–	9 008.7
Verwater		616.3	9 570.4
Voortgesette bedrywig hede		616.3	584.6
Beëindigde bedrywig hede		–	8 985.8

STATE VAN OMVATTENDE INKOMSTE

VIR DIE JAAR GEËINDIG 31 MAART 2010

TOESKRYFBAAR AAN EKWITEITHOUERS VAN DIE MAATSKAPPY **GEKONSOLIDEERD**

<i>R miljoen</i>	Ekwiteits- reserwes	Ander reserwes	Billike waarde reserwes	Behoue verdienste	Aandeel- houers- ekwiteit	Nie- beherende belang	Totale ekwiteit
2010							
Netto wins vir die jaar				3 060	3 060	106	3 166
Ander omvattende inkomste, na belasting	(621)	(158)	1 200	(1 061)	(640)	–	(640)
Wisselkoersaanpassings		(155)		(1 061)	(1 216)		(1 216)
Billike waarde aanpassings vir die jaar		3	1 418		1 421		1 421
Uitgestelde belasting op billike waarde aanpassings		(1)	(218)		(219)		(219)
Realisasie van reserwes voorheen uitgestel in ekwiteit		(6)			(6)		(6)
Veranderinge in reserwes van geassosieerde maatskappye en gesamentlike ondernemings	(621)	1			(620)		(620)
Totale omvattende inkomste vir die jaar	(621)	(158)	1 200	1 999	2 420	106	2 526
2009							
Netto wins vir die jaar				45 330	45 330	94	45 424
Ander omvattende inkomste, na belasting	(2 022)	(1 126)	(3 588)	(510)	(7 246)	–	(7 246)
Wisselkoersaanpassings	(351)	(82)		(3)	(436)		(436)
Billike waarde aanpassings vir die jaar		9	(4 193)		(4 184)		(4 184)
Uitgestelde belasting op billike waarde aanpassings		(2)	623		621		621
Realisasie van reserwes voorheen uitgestel in ekwiteit	(1 141)	(1 050)	(18)	(507)	(2 716)		(2 716)
Veranderinge in reserwes van geassosieerde maatskappye en gesamentlike ondernemings	(530)	(1)			(531)		(531)
Totale omvattende inkomste vir die jaar	(2 022)	(1 126)	(3 588)	44 820	38 084	94	38 178

<i>R miljoen</i>	DIE MAATSKAPPY	
	2010	2009
Netto wins vir die jaar	5 614	56 766
Ander omvattende inkomste	–	–
Totale omvattende inkomste vir die jaar	5 614	56 766

STATE VAN KONTANTVLOEI

VIR DIE JAAR GEËINDIG 31 MAART 2010

R miljoen	Aantekeninge	GEKONSOLIDEERD		DIE MAATSKAPPY	
		2010	2009	2010	2009
Kontantvloei – bedryfsaktiwiteite					
Handelwins/(-verlies)		841	715	(10)	(5)
Aansuiwerings	30.1	231	245	–	–
Handelwins/(-verlies) voor bedryfskapitaalveranderings		1 072	960	(10)	(5)
Bedryfskapitaalveranderings	30.2	(155)	21	(18)	40
Kontant uit/(deur) bedrywighede voortgebring/(benut)		917	981	(28)	35
Kontantvloei voortgebring uit beleggingsopbrengste		1 590	1 691	5 624	59 469
Rente ontvang		146	197	–	–
Dividende ontvang	30.3	1 444	1 494	5 624	59 469
Finansieringskoste		(59)	(49)	–	–
Belasting betaal	30.4	(144)	(280)	–	(686)
Kontant beskikbaar uit bedryfsaktiwiteite		2 304	2 343	5 596	58 818
Dividende betaal	30.5	(1 006)	(2 120)	(956)	(2 109)
Kontantinvloei uit bedryfsaktiwiteite		1 298	223	4 640	56 709
Kontantvloei – beleggingsaktiwiteite					
Netto beleggings om bedrywighede te handhaaf		(240)	(221)	–	–
Vervanging van eiendom, aanleg en toerusting		(274)	(273)	–	–
Opbrengs met verkoop van eiendom, aanleg en toerusting en ander bates		34	52	–	–
Beleggings om bedrywighede uit te brei		(1 005)	(479)	(22)	(57 108)
Toevoegings tot – eiendom, aanleg en toerusting en ander bates		(153)	(191)	–	–
– beleggings en lenings		(729)	(277)	(22)	(57 108)
Besighede aangekoop	31	(123)	(11)	–	–
Opbrengs met verkoop van beleggings en lenings		98	115	–	–
Opbrengs met die BAT ontbondeling		–	3 736	–	–
Aankope van tesourie-aandele		–	(520)	–	–
Netto kontant voortgebring/(benut) voor finansieringsaktiwiteite		151	2 854	4 618	(399)
Kontantvloei – finansieringsaktiwiteite					
Aandele gekanselleer		–	(4)	–	(1 695)
(Toename)/afname in lenings		(15)	–	(4 618)	2 094
Uitreik van nuwe aandele deur filiaalmaatskappye		10	9	–	–
Kapitaal deur minderhede van filiaalmaatskappy bygedra		–	5	–	–
Netto toename in kontant en kontantekwivalente		146	2 864	–	–
Toename in geldmarkfondse		(234)	(1 578)	–	–
Wisselkoersverlies op buitelandse kontant		(1 190)	(98)	–	–
Kontant en kontantekwivalente aan die begin van die jaar		5 019	3 831	–	–
Kontant en kontantekwivalente aan die einde van die jaar		3 741	5 019	–	–
Kontant en kontantekwivalente – per staat van finansiële stand		3 827	5 050		
Oortrokke bankrekening		(86)	(31)		

AANTEKENINGE BY DIE FINANSIËLE JAARSTATE

VIR DIE JAAR GEËINDIG 31 MAART 2010

1. VERDIENSTE

	2010		2009	
	Bruto R miljoen	Netto R miljoen	Bruto R miljoen	Netto R miljoen
WESENSVERDIENSTE REKONSILIASIE				
VOORTGESETTE BEDRYWIGHEDE				
Netto wins vir die jaar toeskryfbaar aan ekwiteithouers		3 060		2 827
Plus/(minus):				
– Netto waardedaling van beleggings	149	149	442	442
– Waardedaling van eiendom, aanleg en toerusting	4	3	–	–
– Waardedaling van ontasbare bates	26	20	–	–
– Wins/(verlies) met die verkoop van beleggings	9	17	(24)	(21)
– Netto (oorskot)/verlies met verkoop van eiendom, aanleg en toerusting	(4)	(1)	3	2
– Nie-wesensverdienste items ingesluit by geëkwiteerde verdienste van geassosieerde maatskappye en gesamentlike ondernemings	123	107	(117)	(82)
Wesensverdienste van voortgesette bedrywighede		3 355		3 168
BEËINDIGDE BEDRYWIGHEDE				
Netto wins vir die jaar toeskryfbaar aan ekwiteithouers		–		42 503
Plus/(minus):				
– Wins met die uitkering van beleggings	–	–	(40 805)	(40 805)
– Nie-wesensverdienste items ingesluit by geëkwiteerde verdienste van geassosieerde maatskappye	–	–	(223)	(206)
Wesensverdienste van beëindigde bedrywighede		–		1 492
Totale wesensverdienste van voortgesette en beëindigde bedrywighede		3 355		4 660
			2010	2009
			Sent	Sent

VERDIENSTE PER AANDEEL

Wesensverdienste per aandeel

– Basies		690.1	987.7
Voortgesette bedrywighede		690.1	671.5
Beëindigde bedrywighede		–	316.2
– Verwater		676.4	954.8
Voortgesette bedrywighede		676.4	659.2
Beëindigde bedrywighede		–	295.6

Verdienste per aandeel

– Basies		629.4	9 607.9
Voortgesette bedrywighede		629.4	599.2
Beëindigde bedrywighede		–	9 008.7
– Verwater		616.3	9 570.4
Voortgesette bedrywighede		616.3	584.6
Beëindigde bedrywighede		–	8 985.8

Verdienste per aandeel

In die bepaling van verdienste per aandeel en wesensverdienste per aandeel is die geweege aantal uitgereikte aandele, naamlik 486 152 822 (2009: 471 798 001), in berekening gebring na aftrekking van tesourie-aandele asook aandele deur Die Remgro Aandeletrust en sekere geassosieerde maatskappye gehou.

Verwaterde verdienste per aandeel

In die berekening van verwaterde verdienste per aandeel en verwaterde wesensverdienste per aandeel is die geweege aantal uitgereikte aandele aangepas vir die geagte verwateringseffek van die aanbiedinge aanvaar deur deelnemers van die Remgro Aandeletrust en die Remgro Ekwiteitsvereffende Aandelegroei-skema, maar nog nie gelewer nie.

AANTEKENINGE BY DIE FINANSIËLE JAARSTATE
VIR DIE JAAR GEËINDIG 31 MAART 2010

1. VERDIENSTE (vervolg)

VERDIENSTE PER AANDEEL (vervolg)

Verwaterde verdienste per aandeel (vervolg)

Die lewering van skema-aandele aan deelnemers sal geag word 'n uitgifte van aandele te wees. Aangesien die markwaarde (billike waarde) van die aandele op die datum van lewering sal verskil van die aanbodwaarde, sal die aantal aandele wat daardie verskil verteenwoordig, geag word 'n uitgifte van gewone aandele sonder teenprestasie te wees. Hierdie toegerekende aandele bedra 533 594 (2009: 115 156) en is bygetel by die geweegde aantal aandele ten einde die verwateringseffek te bereken.

Sommige filiaal- en geassosieerde maatskappye het soortgelyke bestuursaansporingskemas sowel as ander instrumente wat in die toekoms tot 'n verwatering van dié maatskappye se verdienste aanleiding kan gee. Ten einde Remgro se verwaterde verdienste per aandeel van voortgesette bedrywighede te bereken, is R63 miljoen (2009: R57 miljoen) en R61 miljoen (2009: R68 miljoen) teen onderskeidelik wesensverdienste en verdienste verreken ten einde die potensiële verwateringseffek te verantwoord. Vir die vergelykende jaar is R97 miljoen en R98 miljoen onderskeidelik teen wesensverdienste en verdienste verreken ten einde die potensiële verwateringseffek op verdienste van beëindigde bedrywighede te verantwoord.

2. EIENDOM, AANLEG EN TOERUSTING

	Grond en geboue R miljoen	Masjinerie en toerusting R miljoen	Voertuie R miljoen	Kantoor- toerusting R miljoen	Totaal R miljoen
Drawaarde op 1 April 2008	896	1 372	267	33	2 568
Kosprys	1 320	2 740	421	51	4 532
Opgelope waardevermindering	(424)	(1 368)	(154)	(18)	(1 964)
Toevoegings	113	263	83	4	463
Vervreemdings	(2)	(2)	(7)	–	(11)
Waardevermindering	(34)	(203)	(31)	(3)	(271)
Besighede verkry	–	–	7	–	7
Oordragte en ander	(56)	56	–	–	–
Drawaarde op 31 Maart 2009	917	1 486	319	34	2 756
Kosprys	1 377	3 015	489	53	4 934
Opgelope waardevermindering	(460)	(1 529)	(170)	(19)	(2 178)
Toevoegings	126	228	66	4	424
Vervreemdings	(6)	(18)	(6)	–	(30)
Waardevermindering	(40)	(213)	(34)	(3)	(290)
Besighede verkry	45	148	4	1	198
Oordragte en ander	(51)	46	–	(3)	(8)
Drawaarde op 31 Maart 2010	991	1 677	349	33	3 050
Kosprys	1 483	3 381	532	47	5 443
Opgelope waardevermindering	(492)	(1 704)	(183)	(14)	(2 393)

	2010 %	2009 %
Waardeverminderingkoerse is soos volg:		
Geboue	0 – 50	0 – 50
Masjinerie en toerusting	3½ – 100	3½ – 100
Voertuie	4 – 33½	4 – 33½
Kantoor-toerusting	5 – 33½	5 – 33½

Bates met 'n boekwaarde van R2 miljoen (2009: R4 miljoen) dien as sekuriteit vir verpligtinge onder verbandlenings, bruikhuur- en afbetalingskrediettoeenkomste.

Die registers met volledige besonderhede van grond en geboue is vir insae deur lede of hul gevolmagtigdes beskikbaar by die geregistreerde kantore van die maatskappye aan wie die eiendomme behoort.

AANTEKENINGE BY DIE FINANSIËLE JAARSTATE
VIR DIE JAAR GEËINDIG 31 MAART 2010

3. BIOLOGIESE LANDBOUBATES

Ingesluit by nie-bedryfsbates:

Rekonsiliasie van drawaarde aan die begin en einde van die jaar	Suikerriet-wortels R miljoen	Suikerriet-plante R miljoen	Ander R miljoen	2010 R miljoen	Suikerriet-wortels R miljoen	Suikerriet-plante R miljoen	Ander R miljoen	2009 R miljoen
Saldo's op 1 April	33	27	16	76	27	25	15	67
Billike waarde aanpassing	7	24	36	67	6	2	1	9
Oordrag vanaf bates "gehou vir verkoop"	-	24	-	24	-	-	-	-
Vervreemdings	(10)	-	-	(10)	-	-	-	-
Saldo's op 31 Maart	30	75	52	157	33	27	16	76

Die hoeveelhede op 31 Maart is soos volg:

Suikerrietwortels (ha)	2 922	3 649
Suikerrietplante (ha)	4 461	3 649
Ander (ha)	1 694	1 754

Ingesluit by bedryfsbates:

Rekonsiliasie van drawaarde aan die begin en einde van die jaar	Teelhoenders en eiers R miljoen	Braaikuikens R miljoen	2010 R miljoen	Teelhoenders en eiers R miljoen	Braaikuikens R miljoen	2009 R miljoen
Saldo's op 1 April	245	185	430	213	156	369
Toevoegings	735	3 643	4 378	729	3 578	4 307
Afname deur oeste	(745)	(3 661)	(4 406)	(700)	(3 559)	(4 259)
Billike waarde aanpassing	6	15	21	3	10	13
Saldo's op 31 Maart	241	182	423	245	185	430

4. BELEGGINGSEIENDOMME

	Kosprys R miljoen	2010 Opgelope waarde- vermindering R miljoen	Netto waarde R miljoen	Kosprys R miljoen	2009 Opgelope waarde- vermindering R miljoen	Netto waarde R miljoen
Grond	3	-	3	3	-	3
Geboue	31	-	31	31	-	31
	34	-	34	34	-	34

Rekonsiliasie van drawaarde aan die begin en einde van die jaar	Grond R miljoen	Geboue R miljoen	2010 R miljoen	Grond R miljoen	Geboue R miljoen	2009 R miljoen
Saldo's op 1 April	3	31	34	3	30	33
Toevoegings	-	-	-	-	1	1
Saldo's op 31 Maart	3	31	34	3	31	34

Die beleggingseiendomme is gedurende die 2008 finansiële jaar deur 'n onafhanklike, gekwalifiseerde waardeerder volgens markinligting gewaardeer. Die billike waarde van die beleggingseiendomme, BTW uitgesluit, is R345 miljoen (2009: R345 miljoen).

Geen waardevermindering is op beleggingseiendomme voorsien nie aangesien al die bates beduidende reswaardes het. Die oorblywende nuttige leeftyd van die bates word op 50 jaar beraam.

Die registers met volledige besonderhede van beleggingseiendomme is vir insae deur lede of hul gevolmagtigdes beskikbaar by die geregistreerde kantore van die maatskappye aan wie die eiendomme behoort.

AANTEKENINGE BY DIE FINANSIËLE JAARSTATE
VIR DIE JAAR GEËINDIG 31 MAART 2010

5. ONTASBARE BATES

	2010 <i>Opgelope Kosprys of waardedaling/ waardasie</i> R miljoen	2010 <i>Opgelope waardedaling/ amortisasie</i> R miljoen	Netto waarde R miljoen	2009 <i>Kosprys of waardasie</i> R miljoen	2009 <i>Opgelope waardedaling/ amortisasie</i> R miljoen	Netto waarde R miljoen
Klandisiewaarde	350	(12)	338	347	–	347
Handelsmerke en ander	100	(77)	23	144	(97)	47
	450	(89)	361	491	(97)	394

Amortisasiekoerse is soos volg:	2010 %	2009 %
Handelsmerke en ander	5 – 100	5 – 100

Rekonsiliasie van drawaarde aan die begin en einde van die jaar	<i>Klandisie- waarde</i> R miljoen	<i>Handels- merke en ander</i> R miljoen	2010 R miljoen	<i>Klandisie- waarde</i> R miljoen	<i>Handels- merke en ander</i> R miljoen	2009 R miljoen
Saldo's op 1 April	347	47	394	345	63	408
Toevoegings	–	2	2	–	–	–
Amortisasie	–	(10)	(10)	–	(11)	(11)
Waardedaling	(12)	(14)	(26)	–	–	–
Besighede verkry	5	2	7	4	–	4
Ander	(2)	(4)	(6)	(2)	(5)	(7)
Saldo's op 31 Maart	338	23	361	347	47	394

Klandisiewaarde word jaarliks vir enige maandelike waardedalings getoets, en vir dié doel word dit toegedeel aan die onderskeie kontantgenererende eenhede soos hieronder aangedui. Gedurende die jaar onder oorsig het waardedaling van R12 miljoen ten opsigte van klandisiewaarde plaasgevind.

	Rainbow Chicken Beperk en sy filiale	Tsb Sugar Holdings (Edms) Beperk en sy filiale	Wispeco Holdings Beperk en sy filiale	2010 Totaal
Klandisiewaarde toegedeel (R miljoen)	292	32	14	338
Basis vir waardasie van kontantgenererende eenhede	Waarde in gebruik	Waarde in gebruik	Waarde in gebruik	

R287 miljoen van die klandisiewaarde wat betrekking het op Rainbow Chicken en sy filiale hou verband met die verkryging van Vector Logistics (Edms) Beperk in 2005. In die bepaling van die waarde in gebruik van die kontantgenererende eenheid waaraan die klandisiewaarde toegedeel is, is die volgende aannames gemaak:

Diskontokoers	16.8%
Groeikoers	5.0%
Tydperk	5 jaar

Sensitiwiteitsanalise van die aannames gebruik in die toets vir waardedaling van klandisiewaarde:

Aanname	Beweging	Waarde- daling
Diskontokoers	+5%	Nul
Groeikoers	–5%	Nul

AANTEKENINGE BY DIE FINANSIËLE JAARSTATE
VIR DIE JAAR GEËINDIG 31 MAART 2010

6. BELEGGINGS – GEASSOSIEERDE MAATSKAPPE

(Bylae B & C)

	2010			2009		
	Genoteer R miljoen	Ongenoteer R miljoen	Totaal R miljoen	Genoteer R miljoen	Ongenoteer R miljoen	Totaal R miljoen
Aandele – teen kosprys	9 318	6 245	15 563	9 075	3 530	12 605
Ekwiteitsaansuiwering	7 917	4 039	11 956	7 763	3 385	11 148
Drawaarde	17 235	10 284	27 519	16 838	6 915	23 753
Langtermynlenings	–	533	533	–	42	42
	17 235	10 817	28 052	16 838	6 957	23 795
Markwaardes van genoteerde beleggings	28 480		28 480	18 904		18 904
Direkteurswaardasies van ongenoteerde beleggings		17 720	17 720		11 407	11 407
Markwaardes en direkteurswaardasies	28 480	17 720	46 200	18 904	11 407	30 311

Oorskot van markwaardes en direkteurswaardasies bo drawaarde van beleggings:

– toeskryfbaar aan ekwiteitshouers	18 148	6 516
– toeskryfbaar aan nie-beherende belang	–	–
	<u>18 148</u>	<u>6 516</u>

'n Wesentlike gedeelte, naamlik R4 048 miljoen (2009: R3 052 miljoen), van die direkteurswaardasies van ongenoteerde beleggings hierbo is gebaseer op die beursprys van onderliggende genoteerde aandele wat deur die betrokke ongenoteerde beleggings gehou word.

	2010 R miljoen	2009 R miljoen
Rekonsiliasie van drawaarde aan die begin en einde van die jaar		
Drawaarde op 1 April	23 795	43 175
Wisselkoersverskille met omrekening van drawaarde aan die begin van die jaar na jaareindkoers	–	(418)
<i>Inkomste van geassosieerde maatskappye behou</i>	1 457	3 492
Belang in netto toedeelbare wins van geassosieerde maatskappye	2 678	4 947
Dividende ontvang van geassosieerde maatskappye	(1 221)	(1 526)
Wisselkoersverskille met omrekening vanaf gemiddelde koers na jaareindkoerse	–	71
Geëkwiteerde bewegings op reserwes	(621)	(530)
Vervreemdings/kapitaalvermindings	(9)	(78)
Beleggings gemaak	221	29
Besighede verkry	2 986	–
Lenings voorgeskiet	150	–
Oordrag vanaf beleggings – ander	258	–
Oordrag na bates "gehou vir verkoop"	(65)	–
Ontbondeling van BAT	–	(21 432)
Waardedaling van beleggings	(118)	(438)
Ander	(2)	(5)
Drawaarde op 31 Maart	28 052	23 795

AANTEKENINGE BY DIE FINANSIËLE JAARSTATE
VIR DIE JAAR GEËINDIG 31 MAART 2010

7. BELEGGINGS – GESAMENTLIKE ONDERNEMINGS

(Bylaag B)

	2010 R miljoen	2009 R miljoen
Ongenoteerde aandele – teen kosprys	8	284
Ekwiteitsaansuiwering	39	(201)
Drawaarde	47	83
Langtermynlenings	8	1
	55	84
Direkteurswaardasies van ongenoteerde beleggings	55	84
Oorskot van direkteurswaardasies bo drawaarde van beleggings:		
– toeskryfbaar aan ekwiteitshouers	–	–
– toeskryfbaar aan nie-beherende belang	–	–
	–	–
Rekonsiliasie van drawaarde aan die begin en einde van die jaar		
Drawaarde op 1 April	84	64
Wisselkoersverskille met omrekening van drawaarde aan die begin van die jaar na jaareindkoers	(18)	26
<i>Verliese van gesamentlike ondernemings erken</i>	(55)	(155)
Belang in netto toedeelbare verliese van gesamentlike ondernemings	(59)	(141)
Dividende ontvang vanaf gesamentlike ondernemings	(1)	(2)
Wisselkoersverskille met omrekening vanaf gemiddelde koers na jaareindkoerse	5	(12)
Geëkwiteerde bewegings op reserwes	1	(1)
Beleggings gemaak	57	150
Vervreemdings	(19)	–
Oordrag na beleggings – filiaalmaatskappye	(3)	–
Lenings terugbetaal	(1)	–
Besighede verkry	9	–
Drawaarde op 31 Maart	55	84
Die groep se belang in die resultate, bates en laste van gesamentlike ondernemings is soos volg:		
Verlies	(146)	(141)
Verkope	146	113
Bates	95	176
Laste	49	154

Die groep se belang in kapitaalverpligtinge van gesamentlike ondernemings beloop RNul (2009: R8 miljoen).

AANTEKENINGE BY DIE FINANSIËLE JAARSTATE
VIR DIE JAAR GEËINDIG 31 MAART 2010

8. BELEGGINGS – ANDER

(Bylaag B)

	2010			2009		
	Genoteer R miljoen	Ongenoteer R miljoen	Totaal R miljoen	Genoteer R miljoen	Ongenoteer R miljoen	Totaal R miljoen
Beleggings – ander						
Aandele	6 357	287	6 644	4 651	91	4 742
Markwaardes van genoteerde beleggings	6 357		6 357	4 651		4 651
Direkteurswaardasies van ongenoteerde beleggings		287	287		91	91
Markwaardes en direkteurswaardasies	6 357	287	6 644	4 651	91	4 742

	2010 R miljoen	2009 R miljoen
Rekonsiliasie van drawaarde van beleggings – ander aan die begin en einde van die jaar		
Saldo's op 1 April	4 742	8 551
Billike waarde aanpassings vir die jaar	1 425	(4 205)
Beleggings gemaak	300	431
Besighede verkry	476	–
Wisselkoersaanpassings	(5)	–
Waardedalings	(31)	–
Oordrag na beleggings – geassosieerde maatskappye	(258)	–
Vervreemdings	(5)	(35)
Saldo's op 31 Maart	6 644	4 742

9. BELEGGINGS – FILIAALMAATSKAPPYE

(Bylaag A)

Ongenoteerde filiaalmaatskappye

Aandele – teen kosprys	3 736	–
------------------------	-------	---

10. AFTREEVOORDELE

Staat van finansiële stand verpligtinge

Aftreevoordele	(16)	(9)
Na-aftrede mediese voordele	(164)	(147)
	(180)	(156)

Staat van finansiële stand bates

Aftreevoordele	9	9
Omskrewedydrae-fonds werkgewersurplus	112	91
Netto omskrewewoordeel na-aftredevrepligting	(59)	(56)

Verteenwoordig deur:

Aftreevoordele (verwys aantekening 10.1)	(7)	–
Na-aftrede mediese voordele (verwys aantekening 10.2)	(164)	(147)
Omskrewedydrae-fonds werkgewersurplus	112	91
	(59)	(56)

Inkomstestaat

Aftreevoordele*	10	5
Na-aftrede mediese voordele	21	13
Uitgawe/(inkomste)	31	18

* Verwys na aantekening 24 op bladsy 126.

AANTEKENINGE BY DIE FINANSIËLE JAARSTATE
VIR DIE JAAR GEËINDIG 31 MAART 2010

10. AFTREEVOORDELE (vervolg)

10.1 Aftreevoordele

Van die maatskappy se filiale het verskeie omskreevoordeel- en omskreebydrae-fondse wat onafhanklik van die finansies van die groep privaat geadminestreer word. Die groep bedryf omskreevoordeel-fondse in Suid-Afrika, beheer deur die Wet op Pensioenfondse, 1956 (soos gewysig), en in die Verenigde Koninkryk. Alle besoldigde werknemers is verplig om lidmaatskap van een van die fondse te aanvaar.

Die omskreevoordeel-pensioenfondse word elke derde jaar vir statutêre doeleindes deur onafhanklike aktuarisse volgens die metode vir geprojekteerde kredieteenhede waardeur. Die jongste aktuariële waardasies van hierdie fondse is tussen 31 Maart 2007 en 31 Maart 2010 gedoen.

	Staat van finansiële stand					Inkomstestaat
	<i>Billike</i>	<i>Huidige</i>	<i>Onerkende</i>	<i>Pensioen-</i>	<i>Bedrag in</i>	<i>Ingesluit in</i>
	<i>waarde van</i>	<i>waarde van</i>	<i>aktuariële</i>	<i>fonds-</i>	<i>staat van</i>	<i>personeel-</i>
<i>fondsbates</i>	<i>befondsde</i>	<i>(winste)/</i>	<i>surplus-</i>	<i>finansiële</i>	<i>koste</i>	
<i>R miljoen</i>	<i>verpligtinge</i>	<i>verliese</i>	<i>beperking*</i>	<i>stand erken</i>	<i>R miljoen</i>	
	<i>R miljoen</i>	<i>R miljoen</i>	<i>R miljoen</i>	<i>R miljoen</i>	<i>R miljoen</i>	
Saldo's op 1 April 2008	875	(845)	2	(113)	(81)	
Huidige dienskosse	–	(2)	–	–	(2)	2
Rente	–	(54)	–	–	(54)	54
Verwagte opbrengs op bates	66	–	–	–	66	(66)
Surplus-beperking benutting	–	–	(47)	32	(15)	15
Bydraes	79	–	–	–	79	–
Wisselkoersverskille	(88)	108	(13)	–	7	–
Voordeelbetalings	(43)	43	–	–	–	–
Aktuariële bewegings: fondsverpligting	–	53	(53)	–	–	–
Aktuariële bewegings: fondsbates	(171)	–	171	–	–	–
Saldo's op 31 Maart 2009	718	(697)	60	(81)	–	5
Huidige dienskosse	–	(1)	–	–	(1)	1
Rente	–	(45)	–	–	(45)	45
Verwagte opbrengs op bates	53	–	–	–	53	(53)
Surplus-beperking benutting	–	–	29	(41)	(12)	12
Aktuariële wins amortisasie	–	–	(5)	–	(5)	5
Oorgedra na omskreebydrae-fonds**	(19)	14	–	5	–	–
Wisselkoersverskille	(87)	109	(19)	–	3	–
Voordeelbetalings	(38)	38	–	–	–	–
Aktuariële bewegings: fondsverpligting	–	(114)	114	–	–	–
Aktuariële bewegings: fondsbates	117	–	(117)	–	–	–
Saldo's op 31 Maart 2010	744	(696)	62	(117)	(7)	10

* Die Finansiële Dienste Raad het die surplusverdelingskema op 6 September 2005 goedgekeur. Die huidige waarde van ekonomiese voordele word beperk tot die waarde van die surplus wat na die Werkgewer-surplusrekening toegeedeel is. Die Trustees het besluit om nie enige van die huidige surplusse binne die Fonds toe te deel nie.

** Rainbow Chicken se pensioenfonds is gedurende die jaar vervang met 'n omskreebydrae-fonds.

AANTEKENINGE BY DIE FINANSIËLE JAARSTATE
VIR DIE JAAR GEËINDIG 31 MAART 2010

10. AFTREEVOORDELE (vervolg)

10.1 Aftreevoordele (vervolg)

	2010 R miljoen	2009 R miljoen
Bedrag van fondsbates verteenwoordig deur belegging in entiteit se eie finansiële instrumente	–	6
Werklike opbrengs op fondsbates	170	(105)
Aansuiwering vir ondervinding op befondsde verpligtinge	(9)	3
Verwagte bydraes tot aftreefondse vir die jaar geëindig 31 Maart 2011: R1 miljoen		

	Aantal	Aantal
Aantal lede	389	7 870
Samestelling van fondsbates	%	%
Kontant	8.88	7.16
Ekwiteit	20.22	21.23
Effekte	3.72	1.80
Eiendom	0.69	1.15
Internasionaal	65.41	68.66
Ander	1.08	–
	100.00	100.00

Belangrikste aktuariële aannames op die rapporteringsdatum

Diskontokoers	5.50 – 9.25	6.50 – 9.25
Verwagte opbrengskoerse op fondsbates*	6.23 – 10.00	6.76 – 10.25
Toekomstige salarisverhogings	8.00	6.25 – 7.25
Toekomstige pensioenverhogings	3.50 – 5.25	3.00 – 5.25
Inflasiekoers	5.50	5.25

* Die verwagte opbrengs op fondsbates is bepaal met verwysing na die verwagte langtermynopbrengste op ekwiteit, kontant en effekte.

	2010 R miljoen	2009 R miljoen	2008 R miljoen	2007 R miljoen	2006 R miljoen
Fondsgeskiedenis van die huidige en vorige 4 jaar					
Billike waarde van fondsbates	744	718	875	771	722
Huidige waarde van befondsde verpligtinge	(696)	(697)	(845)	(767)	(633)
Surplus	48	21	30	4	89

AANTEKENINGE BY DIE FINANSIËLE JAARSTATE
VIR DIE JAAR GEËINDIG 31 MAART 2010

10. AFTREEVOORDELE (vervolg)

10.2 Na-aftrede mediese voordele

	Staat van finansiële stand				Inkomstestaat
	Billike waarde van fondsbates R miljoen	Huidige waarde van befondsde verpligtinge R miljoen	Onerkende aktuariële (winste)/verliese R miljoen	Bedrag in staat van finansiële stand erken R miljoen	Ingesluit in personeel-koste R miljoen
Saldo's op 1 April 2008	37	(153)	(22)	(138)	
Huidige dienskoste	–	(5)	–	(5)	5
Rente	–	(13)	–	(13)	13
Verwagte opbrengs op bates	3	–	–	3	(3)
Amortisasie van aktuariële (winste)/verliese	–	–	2	2	(2)
Bydraes	–	2	–	2	–
Voordeelbetalings	(2)	4	–	2	–
Aktuariële bewegings	(4)	(29)	33	–	–
Saldo's op 31 Maart 2009	34	(194)	13	(147)	13
Huidige dienskoste	–	(6)	–	(6)	6
Rente	–	(16)	–	(16)	16
Verwagte opbrengs op bates	3	–	–	3	(3)
Amortisasie van aktuariële (winste)/verliese	–	(2)	–	(2)	2
Aanspreeklikheid aanvaar as deel van VenFin-verkryging	1	(2)	–	(1)	–
Voordeelbetalings	(2)	7	–	5	–
Aktuariële bewegings	4	21	(25)	–	–
Saldo's op 31 Maart 2010	40	(192)	(12)	(164)	21

	2010 R miljoen	2009 R miljoen
Bedrag van fondsbates verteenwoordig deur belegging in entiteit se eie finansiële instrumente	1	2
Werklike opbrengs op fondsbates	7	(1)
Verwagte bydraes tot aftreefondse vir die jaar geëindig 31 Maart 2011: R12 miljoen		

	Aantal	Aantal
Aantal lede	895	959

Fondsgeskiedenis van die huidige en vorige 4 jaar	2010 R miljoen	2009 R miljoen	2008 R miljoen	2007 R miljoen	2006 R miljoen
Billike waarde van fondsbates	40	34	37	35	16
Huidige waarde van befondsde verpligtinge	(192)	(194)	(153)	(146)	(121)
Surplus/(tekort)	(152)	(160)	(116)	(111)	(105)

Samestelling van fondsbates	2010 %	2009 %
Kontant	16.00	16.00
Ekwiteit	78.00	81.00
Effekte	6.00	3.00
	100.00	100.00

AANTEKENINGE BY DIE FINANSIËLE JAARSTATE
VIR DIE JAAR GEËINDIG 31 MAART 2010

10. AFTREEVOORDELE (vervolg)

10.2 Na-aftrede mediese voordele (vervolg)

	2010 %	2009 %
Belangrikste aktuariële aannames op die rapporteringsdatum		
Diskontokoers	9.25 – 9.50	8.25 – 9.00
Verwagte opbrengskoerse op fondsbates*	10.25	10.00
Jaarlikse verhoging in gesondheidsorgkoste	5.50 – 5.75	5.25 – 7.25

* Die verwagte opbrengs op fondsbates is bepaal met verwysing na die verwagte langtermynopbrengste op ekwiteit, kontant en effekte.

	2010 Toename R miljoen	2010 Afname R miljoen
Die effek van 'n 1%-beweging in bogenoemde verwagte jaarlikse verhoging in gesondheidsorgkoste is soos volg:		
Na-aftrede mediese verpligting	28	27
Huidige dienskosse en rente op verpligtinge	5	4

11. BELASTING

11.1 Uitgestelde belasting

	2010 R miljoen	2009 R miljoen
Uitgestelde belastingaanspreeklikheid	1 162	825
Eiendom, aanleg en toerusting	432	359
Ontasbare bates	4	10
Voorraad	173	152
Voorsienings	(48)	(61)
Biologiese landbouibates	46	38
Beleggings	614	372
Belastingverliese	(14)	(25)
Toekomstige kapitaalwins belasbaar	46	32
Ander	(91)	(52)
Uitgestelde belastingbate	(6)	(10)
Eiendom, aanleg en toerusting	(1)	21
Voorraad	–	4
Voorsienings	(3)	(2)
Belastingverliese	–	(25)
Ander	(2)	(8)
Netto uitgestelde belasting	1 156	815

Die beweging tussen begin- en eindsaldo van uitgestelde belasting kan soos volg ontleed word:

Begin van die jaar	815	1 450
Besighede verkry	5	–
Soos per inkomstestaat	117	(14)
Verantwoord in ander omvattende inkomste	219	(621)
	1 156	815

Geen uitgestelde belasting word voorsien op tydelike verskille wat verband hou met beleggings in filiaalmaatskappye en gesamentlike ondernemings nie, aangesien Remgro die dividendbeleid van dié maatskappye beheer en gevolglik ook die omkeer van die tydelike verskille beheer.

Uitgestelde belasting op kapitaaldistribusies ontvang vanaf 1 Oktober 2001 tot 30 September 2007 word teen 14.0% voorsien weens die promulgasie van terugwerkende belastingwetgewing.

AANTEKENINGE BY DIE FINANSIËLE JAARSTATE
VIR DIE JAAR GEËINDIG 31 MAART 2010

11. BELASTING (vervolg)

11.2 Belastingverliese

	2010 R miljoen	2009 R miljoen
Beraamde belastingverliese wat beskikbaar is vir verrekening teen toekomstige belasbare inkomste	215	118
Aangewend om uitgestelde belastingbate te skep	(128)	(36)
	87	82

Die berekende kapitaalverliese op 31 Maart, wat teen toekomstige kapitaalwinste van die maatskappy aangewend kan word, bedra R3 906 miljoen (2009: R3 906 miljoen).

11.3 Sekondêre belasting op maatskappye (SBM)

Die SBM-krediete op 31 Maart, wat teen toekomstige dividendbetalings aangewend kan word, bedra

– Die maatskappy	4 727	3 260
– Filiaalmaatskappye	1 794	2 595
Onbenutte SBM-krediete	6 521	5 855

Remgro se geskiedenis van dividende ontvang teenoor gewone dividende betaal dui daarop dat sy SBM-krediete oor tyd toeneem. Dit is dus onwaarskynlik dat Remgro se SBM-krediete in die afsienbare toekoms teen gewone dividende betaal aangewend sal word, en geen uitgestelde belastingbate is dus geskep vir dié maatskappy se onbenutte SBM-krediete nie.

11.4 Belasting in inkomstestaat

GEKONSOLIDEERD

Lopend	172	261
– huidige jaar – Suid-Afrikaanse normale belasting	167	246
– Belasting op kapitaalwins	–	2
– Buitelandse belasting	8	7
	175	255
– vorige jaar – Suid-Afrikaanse normale belasting	(3)	6
Sekondêre belasting op maatskappye – lopend	20	21
Uitgestel – huidige jaar	107	–
– vorige jaar	2	(10)
– belasting op kapitaalwins	8	(4)
	309	268

DIE MAATSKAPPY

Sekondêre belasting op maatskappye – lopend	–	686
---	---	-----

11.5 Rekonsiliasie van effektiewe belastingkoers van die maatskappy en sy filiale met standaardkoers

	%	%
Effektiewe belastingkoers	36.1	33.5
Verlaging/(verhoging) in standaardkoers as gevolg van:		
Vrygestelde dividendinkomste	4.0	12.2
Nie-belasbare kapitaalwins	–	0.9
Ander nie-belasbare uitgawe	(8.2)	(12.3)
Buitelandse belasting	(0.9)	(4.2)
Vorige jaar belasting	0.2	0.3
Toekomstige kapitaalwins betaalbaar	(0.9)	0.2
Sekondêre belasting op maatskappye	(2.3)	(2.6)
Standaardkoers	28.0	28.0

AANTEKENINGE BY DIE FINANSIËLE JAARSTATE
VIR DIE JAAR GEËINDIG 31 MAART 2010

12. VOORRAAD

	2010 R miljoen	2009 R miljoen
Grondstowwe	282	326
Klaarprodukte	661	516
Onvoltooide werk	4	3
Verbruiksgoedere	101	66
	1 048	911

13. DEBITEURE EN KORTTERMYNLENINGS

	DIE MAATSKAPPY		GEKONSOLIDEERD	
	2010 R miljoen	2009 R miljoen	2010 R miljoen	2009 R miljoen
Handelsdebiteure (bruto)	–	6	1 488	1 241
Minus: Voorsiening vir waardedalings	–	–	(44)	(45)
Handelsdebiteure (netto)	–	6	1 444	1 196
Dividende ontvangbaar	–	–	327	389
Vooruitbetalings en ander	–	–	170	214
Lenings – Filiaalmaatskappye	4 835	12 793	–	–
	4 835	12 799	1 941	1 799

Debiteure met 'n drawaarde van R43 miljoen (2009: R42 miljoen) het sekuriteit aan die groep verskaf. Lenings aan filiaalmaatskappye is onversekerd, dra geen rente nie en is op aanvraag terugbetaalbaar.

Bewegings op die voorsiening vir waardedalings van handelsdebiteure is soos volg:

	2010 R miljoen	2009 R miljoen
Saldo's op 1 April	45	44
Voorsiening vir waardedalings op debiteure	8	13
Debiteure gedurende die jaar as oninbaar afgeskryf	(3)	(9)
Ongebruikte bedrae teruggeskryf	(6)	(1)
Ander	–	(2)
Saldo's op 31 Maart	44	45

Gedurende die jaar is slegte skulde van R3 miljoen (2009: R9 miljoen) afgeskryf. Die ander klasse bates binne debiteure en korttermynlenings bevat geen bates waarop waardedalings gemaak is nie. Vir verdere inligting verwys na aantekening 32.

14. AFGELEIDE INSTRUMENTE

Die volgende afgeleide instrumente het bestaan op 31 Maart:

Bates	2010			2009		
	Valuta- waarde miljoen	Vooruit- waarde R miljoen	Billike waarde R miljoen	Valuta- waarde miljoen	Vooruit- waarde R miljoen	Billike waarde R miljoen
<i>Buitelandse valutakontrakte</i>						
Verkoop: VSA-dollar	35.9	281.4	12.4	18.1	186.6	9.3
			<u>12.4</u>			<u>9.3</u>
<i>Ander afgeleide instrumente</i>						
Omskeppingsreg op voorkeuraandele			132.6			–
Soja-opsiekontrakte			–			2.0
Valuta-opsiekontrakte			–			4.3
			<u>132.6</u>			<u>6.3</u>
			145.0			15.6

AANTEKENINGE BY DIE FINANSIËLE JAARSTATE
VIR DIE JAAR GEËINDIG 31 MAART 2010

14. AFGELEIDE INSTRUMENTE (vervolg)

Die volgende afgeleide instrumente het bestaan op 31 Maart:

Laste	2010			2009		
	Valuta- waarde miljoen	Vooruit- waarde R miljoen	Billike waarde R miljoen	Valuta- waarde miljoen	Vooruit- waarde R miljoen	Billike waarde R miljoen
<i>Buitelandse valutakontrakte</i>						
Koop: Euro	1.0	10.1	0.2	3.5	3.5	–
VSA-dollar	–	–	–	89.3	85.8	3.6
GBP	1.0	10.2	0.7	–	–	–
			0.9			3.6
<i>Ander afgeleide instrumente</i>						
Kommoditeit-opsiekontrakte			0.1			2.1
Valuta-opsiekontrakte			–			10.5
Rentekoersveranderinge			2.4			1.7
			2.5			14.3
			3.4			17.9

15. BATES GEHOU VIR VERKOOP

	2010 R miljoen	2009 R miljoen
Tsb Sugar het op 31 Januarie 2007 'n ooreenkoms vir die verkoop van sekere bates ingevolge 'n grondhervormingstransaksie aangegaan. Die effektiewe datum van die Tenbosch-transaksie was 1 April 2007. Die tweede fase van die grondhervormings-transaksie wat aanvanklik na verwagting gedurende die 2009 finansiële jaar gefinaliseer sou word, is nog steeds aan die gang en gevolglik is die bates wat ingevolge dié ooreenkoms verkoop gaan word geklassifiseer as "gehou vir verkoop" en waardeer ingevolge die vereistes van IFRS 5.		
Drawaarde van die bates geklassifiseer as "gehou vir verkoop"	167	176
Eiendom, aanleg en toerusting	119	116
Biologiese landboubrates	48	60
Met ingang 30 November 2009 is die belegging in Trans Hex herklassifiseer as "gehou vir verkoop" en die belegging is dienoooreenkomstig volgens IFRS 5 gemeet.		
Drawaarde van die belegging geklassifiseer as "gehou vir verkoop"	65	–
	232	176

16. BELEGGING IN GELDMARKFONDSE

Geldmarkfondsbeleggings word in die volgende buitelandse valuta gehou

VSA-dollar (2010: \$161 miljoen; 2009: \$80 miljoen)	1 172	766
Britse pond (2010: £13 miljoen; 2009: £13 miljoen)	146	181
Euro (2010: €50 miljoen; 2009: €50 miljoen)	494	631
	1 812	1 578

Beleggings in geldmarkfondse hou verband met beleggings in aandele in JP Morgan likiditeitsfondse, spesifiek die Sterling Gilt Liquidity, die US Treasury Liquidity en die Euro Government Liquidity fondse. Die portefeuljes van die fondse op 31 Maart 2010 bestaan uit staatseffekte met vervaldatums van tot een jaar en bank terugkoop-ooreenkomste wat likiditeit op aanvraag verseker omdat die aandele in die fondse op aanvraag daagliks teruggeroep mag word. Uitkerings vanaf die fondse word as dividendinkomste verantwoord. Daar kleef baie lae risiko aan hierdie instrumente en dit verskaf daaglikse likiditeit, maar kan nie as kontant en kontantekwivalente geklassifiseer word nie aangesien die individuele onderliggende instrumente binne die fondse nie aan die afloopvereistes van IAS 7: Staat van Kontantvloei voldoen nie. Hierdie beleggings word as ekwiteitsinstrumente beskou en gekategoriseer as "finansiële instrumente gehou teen billike waarde deur wins en verlies".

AANTEKENINGE BY DIE FINANSIËLE JAARSTATE
VIR DIE JAAR GEËINDIG 31 MAART 2010

17. KONTANT EN KONTANTEKWIVALENTE

	2010 R miljoen	2009 R miljoen
Kontant by die kern	2 850	4 389
Bedryfsfiliale	977	661
	3 827	5 050
Die kontant word in die volgende valuta gehou:		
Suid-Afrikaanse rand	1 388	1 513
Britse pond	109	118
VSA-dollar	1 255	2 283
Euro	896	946
Switserse frank	158	190
Ander	21	–
	3 827	5 050

Op jaareinde het kontant en kontantekwivalente rente verdien teen effektiewe rentekoerse wat gewissel het tussen 6.00% en 7.73% (2009: 9.25% en 10.86%) per jaar by plaaslike finansiële instellings en tussen 0.02% en 6.15% (2009: 0.03% en 5.30%) per jaar in die buiteland.

Kontant en kontantekwivalente word verteenwoordig deur:

Verenigde Koninkryk skatkiswissels	33	41
Verenigde State skatkiswissels	–	772
Duitse tesourie-instrumente	122	157
Lopende rekeninge en geldmarkinstrumente	3 672	4 079
Kontant	–	1
	3 827	5 050

Op jaareinde is die groep se kontant soos volg belê by finansiële instellings met die volgende

Moody's-kredietgradering (tensy anders aangedui):

Aa1	489	–
Aa2	693	1 051
Aa3	65	27
A1	–	1 063
A2	857	970
A3	1 323	1 475
AAA/V1 (Fitch kredietgradering)	400	463
Kontant op hande	–	1
	3 827	5 050

18. AANDELEKAPITAAL EN AANDELEPREMIE

Aandelekapitaal

Gemagtig

512 493 650 gewone aandele van 1 sent elk	5.1	5.1
40 506 352 B-gewone aandele van 10 sent elk	4.1	4.1
	9.2	9.2

Uitgereik

481 106 370 (2009: 439 479 751) gewone aandele van 1 sent elk	4.8	4.4
35 506 352 (2009: 35 506 352) B-gewone aandele van 10 sent elk	3.6	3.5
	8.4	7.9

AANTEKENINGE BY DIE FINANSIËLE JAARSTATE
VIR DIE JAAR GEËINDIG 31 MAART 2010

18. AANDELEKAPITAAL EN AANDELEPREMIE (vervolg)

	2010 Aantal aandeel	2009 Aantal aandeel
Beweging van die gewone aandeel van 1 sent elk vir die jaar:		
Totale aantal aandeel uitgereik op 1 April	439 479 751	449 003 606
Aandeel uitgereik	41 626 619	–
Aandeel gekanselleer	–	(9 523 855)
Totale aantal aandeel uitgereik op 31 Maart*	481 106 370	439 479 751

* Sluit in tesourie-aandeel deur volfiliaalmaatskappye gehou.

	2010 R miljoen	2009 R miljoen
Aandelepremie		
Beweging van die aandelepremierekening vir die jaar:		
Saldo op 1 April	–	37
Aandeel uitgereik	3 714	–
Aandeel gekanselleer	–	(37)
Saldo op 31 Maart	3 714	–

Elke gewone aandeel dra een stem.

Elke B-gewone aandeel dra tien stemme.

Aantal aandeel deur 'n volfiliaal in tesourie gehou (gewone aandeel van 1 sent elk): 3 424 044 (2009: 3 500 000).

By 'n algemene vergadering van aandeelhouers wat op 7 Oktober 2008 gehou is, is 21 000 000 Remgro gewone aandeel onder die beheer van Remgro se raad geplaas as 'n spesifieke magtiging vir doeleindes van uitreiking en toekenning van sodanige Remgro gewone aandeel aan deelnemers in die Remgro Ekwiteitsvereffende Aandelegroei-skema (die "SAR-skema") in ooreenstemming met die bepalinge van die reëls van die SAR-skema.

Besonderhede met betrekking tot die aandele-skemas en die huidige jaar se aanbiedinge word in aantekening 26 en die verslag van die raad van direkteure verstrek.

19. RESERWES

19.1 Samestelling van reserwes

	2010 R miljoen	2009 R miljoen
Die maatskappye:		
Behoue verdienste	4 817	159
Filiaalmaatskappye en gesamentlike ondernemings	25 543	29 523
Billike waarde reserwe	4 589	3 389
Ander reserwes	409	314
Behoue verdienste	20 545	25 820
Geassosieerde maatskappye:		
Ekwiteitsreserwes	9 477	8 642
	39 837	38 324
Statutêre nie-verdeelbare reserwes ingesluit by ander reserwes	6	11

AANTEKENINGE BY DIE FINANSIËLE JAARSTATE
VIR DIE JAAR GEËINDIG 31 MAART 2010

19. RESERWES (vervolg)

19.2 By die onderskeie reserwes hierbo is daar reserwes ingesluit wat ontstaan uit omrekening van buitelandse valuta

	Ander reserwes R miljoen	Behoue verdienste R miljoen	2010 Totaal R miljoen	2009 Totaal R miljoen
Saldo's op 1 April	23	(58)	(35)	6 243
Wisselkoersaanpassings gedurende die jaar	(155)	(1 061)	(1 216)	(436)
Oordrag van ekwiteitsaansuiwering	5	(5)	–	–
Gerealiseer na die inkomstestaat	(11)	–	(11)	(5 842)
Saldo's op 31 Maart	(138)	(1 124)	(1 262)	(35)

20. LANGTERMYNLENINGS

	2010 R miljoen	2009 R miljoen
Rentedraende lenings		
Versekerde langtermynlenings dra rente teen effektiewe rentekoerse tussen 9.37% en 10% (2009: 9.37% en 13%) per jaar en is terugbetaalbaar oor 'n tydperk wat wissel van vier tot tien jaar. Hierdie verpligtinge is verseker deur bates met 'n boekwaarde van R62 miljoen (2009: R56 miljoen).	188	204
Netto aanspreeklikhede ingevolge verseke gekapitaliseerde bruikhure en afbetalingskrediet-ooreenkomste, betaalbaar in maandelikse, kwartaallikse en jaarlikse paaielemente teen wisselende rentekoerse per jaar bedra. Hierdie verpligtinge is verseker deur aanleg, masjinerie en toerusting met 'n boekwaarde van R2 miljoen (2009: R4 miljoen).	3	4
Verskeie onversekerde lenings met wisselende termyne en rentekoerse	5	3
	196	211
Paaielemente betaalbaar eersvolgende jaar oorgedra na korttermyn rentedraende lenings	(21)	(20)
	175	191
Betaalbaar – twee tot vyf jaar	173	191
Betaalbaar daarna	2	–
	175	191

21. HANDELS- EN ANDER KREDITEURE

	DIE MAATSKAPPY		GEKONSOLIDEERD	
	2010 R miljoen	2009 R miljoen	2010 R miljoen	2009 R miljoen
Handelskrediteure	32	56	1 724	1 418
Opgeloope uitgawes	–	–	568	581
	32	56	2 292	1 999

22. KORTTERMYNLENINGS

Rentedraende lenings				
Gedeelte van langtermyn rentedraende lenings betaalbaar eersvolgende jaar	–	–	21	20
Oortrokke bankrekening	–	–	86	31
	–	–	107	51
Rentevrye lenings met geen vaste terugbetalingsvoorwaardes nie	–	–	39	66
Lenings – Filiaalmaatskappye	–	12 576	–	–
	–	12 576	146	117

AANTEKENINGE BY DIE FINANSIËLE JAARSTATE
VIR DIE JAAR GEËINDIG 31 MAART 2010

23. VOORSIENINGS

	Regs- gedinge* R miljoen	Ander** R miljoen	2010 R miljoen	Regs- gedinge* R miljoen	Ander** R miljoen	2009 R miljoen
Saldo's op 1 April	18	5	23	43	5	48
Ongebruikte bedrae	–	(5)	(5)	(25)	–	(25)
	18	–	18	18	5	23
Voorsienings gebruik gedurende die jaar	(18)	–	(18)	–	–	–
Saldo's op 31 Maart	–	–	–	18	5	23

* Regsgedinge is aanhangig gemaak teen sekere filiaalmaatskappye. Die uitkoms en tydsberekening hiervan is onseker.

** Verskeie kleiner voorsienings.

24. PERSONEELKOSTE

	2010 R miljoen	2009 R miljoen
Salarisse en lone	1 699	1 513
Aandeelgebaseerde betalings	54	49
Pensioenkosse – omskrewede bydrae	119	99
Pensioenkosse – opbrengs op omskrewedebydrae-bate	(21)	–
Pensioenkosse – omskrewede voordeel	10	5
Na-aftrede mediese voordele	21	13
Ander	57	65
	1 939	1 744

25. DIREKTEURSVIRGOEDING

	2010 Uitvoerend R'000	Nie- uitvoerend R'000	Totaal R'000	2009 Uitvoerend R'000	Nie- uitvoerend R'000	Totaal R'000
Uitvoerende direkteure						
Foosse	1 104		1 104	880		880
Salarisse	20 107		20 107	15 000		15 000
Aandeeskema bonusse*	–		–	20 064		20 064
Aftreefondsbydraes	4 135		4 135	3 344		3 344
Ander voordele	1 269		1 269	1 547		1 547
Subtotaal	26 615		26 615	40 835		40 835
Nie-uitvoerende direkteure						
Onafhanklik		1 361	1 361		1 257	1 257
Nie-onafhanklik		2 839	2 839		3 943	3 943
Totaal	26 615	4 200	30 815	40 835	5 200	46 035
Waardetoename – Remgro Aandeeskema*	–	–	–	133 530	103 104	236 634

* Verwys na aantekening 26.1 op bladsy 128.

	2010 Foosse R'000	Salarisse en ander R'000	Totaal R'000	2009 Foosse R'000	Salarisse en ander R'000	Totaal R'000
Betaal deur:						
Die maatskappy	1 533		1 533	1 417		1 417
Filiaalmaatskappy	1 448	27 834	29 282	1 280	43 338	44 618
	2 981	27 834	30 815	2 697	43 338	46 035

AANTEKENINGE BY DIE FINANSIËLE JAARSTATE
VIR DIE JAAR GEËINDIG 31 MAART 2010

25. DIREKTEURSVIRGOEDING (vervolg)

	2010					2009					
	Foioe R'000	Salarisse R'000	Aftree-	Ander	Totaal R'000	Foioe R'000	Salarisse R'000	Aande-	Aftree-	Ander	Totaal R'000
			fonds	voordele ⁽¹³⁾				skema	fonds	voordele ⁽¹³⁾	
Uitvoerend											
W E Bührmann	172	1 957	422	225	2 776	160	1 806	6 583	389	289	9 227
L Crouse ⁽¹⁾	172	3 070	642	225	4 109	160	2 750		588	223	3 721
J W Dreyer ⁽²⁾	172	1 926	416	106	2 620	80	698		132	35	945
J J Durand ⁽³⁾	72	2 122	313	75	2 582						
D M Falck ⁽⁴⁾							560		111	80	751
J A Preller (Mev)	172	1 074	247	225	1 718	160	999	3 659	229	242	5 289
T van Wyk	172	1 896	410	141	2 619	160	1 591	4 694	343	175	6 963
M H Visser ⁽⁵⁾	172	8 062	1 685	272	10 191	160	6 596	5 128	1 552	503	13 939
Subtotaal	1 104	20 107	4 135	1 269	26 615	880	15 000	20 064	3 344	1 547	40 835
Nie-uitvoerend (onafhanklik)											
G D de Jager ⁽⁶⁾	93				93	241					241
G T Ferreira ⁽⁷⁾	84				84						
P K Harris	201				201	187					187
N P Mageza ⁽⁷⁾	96				96						
P J Moleketi ⁽⁷⁾	96				96						
M M Morobe	172				172	160					160
M A Ramphele (Dr) ⁽⁷⁾	72				72						
D Prins ⁽⁸⁾						134					134
M Ramos (Mev) ⁽⁹⁾						160					160
F Robertson	259				259	241					241
H Wessels ⁽¹⁰⁾	288				288	134					134
Subtotaal	1 361				1 361	1 257					1 257
Nie-uitvoerend (nie-onafhanklik)											
P E Beyers	172	610	155	106	1 043	160	568	–	144	104	976
J W Dreyer ⁽²⁾						80	929	–	218	69	1 296
E de la H Hertzog	172	1 141	232	79	1 624	160	1 059	–	215	77	1 511
J Malherbe	172	–	–	–	172	160	–	–	–	–	160
J P Rupert ⁽¹¹⁾	–	–	–	–	–	–	–	–	–	–	–
Subtotaal	516	1 751	387	185	2 839	560	2 556	–	577	250	3 943
Totaal	2 981	21 858	4 522	1 454	30 815	2 697	17 556	20 064	3 921	1 797	46 035

⁽¹⁾ Mnr L Crouse is op 18 Junie 2008 as finansiële direkteur aangestel.

⁽²⁾ Mnr J W Dreyer is op 25 November 2008 as uitvoerende direkteur aangestel. Voor hierdie datum het hy as 'n nie-onafhanklike nie-uitvoerende direkteur op die direksie gedien.

⁽³⁾ Mnr J J Durand is op 4 November 2009 as uitvoerende direkteur aangestel.

⁽⁴⁾ Mnr D M Falck het op 18 Junie 2008 as finansiële direkteur afgetree.

⁽⁵⁾ Addisioneel tot die bostaande het mnr M H Visser direkteursgelde van GBP7 500 (2009: GBP78 750) vanaf BAT ontvang. Hy het op 30 April 2009 as direkteur van BAT uitgetree.

⁽⁶⁾ Mnr G D de Jager het op 5 Augustus 2009 as 'n onafhanklike nie-uitvoerende direkteur afgetree.

⁽⁷⁾ Mnre N P Mageza, P J Moleketi, G T Ferreira en dr M A Ramphele is op 4 November 2009 as onafhanklike nie-uitvoerende direkteure aangestel.

⁽⁸⁾ Mnr D Prins het op 22 Augustus 2008 as 'n nie-uitvoerende direkteur uitgetree. Hy was voorsitter van die oudit-en-risikokomitee.

⁽⁹⁾ Mev M Ramos het op 26 Februarie 2009 as 'n onafhanklike nie-uitvoerende direkteur uitgetree.

⁽¹⁰⁾ Mnr H Wessels is op 22 Augustus 2008 as 'n onafhanklike nie-uitvoerende direkteur aangestel. Hy is ook as voorsitter van die oudit-en-risikokomitee aangestel.

⁽¹¹⁾ Mnr J P Rupert ontvang geen vergoeding nie.

⁽¹²⁾ Hierdie bonus verteenwoordig die betaling van die toename in waarde van gewone aandele in Remgro Beperk aan deelnemers van die Remgro Aandeleskema wat deur deelnemers na 30 September 2004 gekoop is, maar wat nog nie teen 6 Augustus 2008 gevestig het nie. Die toename in waarde is bereken as die verskil tussen die oorspronklike aanbodprys van die aandele en die vyfdag-volumegeweegde gemiddelde prys tot 27 Oktober 2008, dit is die laaste dag waarop verhandeling kon plaasvind ten einde aan die BAT-ontbondeling deel te neem. Remgro-aandeelhouers het die hantering soos beskryf, op 7 Oktober 2008 goedgekeur.

⁽¹³⁾ Voordele sluit mediesefondsbydraes en motorvoordele in.

26. AANDEELGEBASEERDE BETALINGS

Die aandeelgebaseerde betalings wat in die finansiële state verantwoord word, het betrekking op die Remgro Aandeeskema en die Remgro Ekwiteitsvereffende Aandegroeiereg-skema, asook die Rainbow Aandeeskema en die Rainbow Aandegroeiereg-skema.

Agtergrond tot die Remgro Aandeeskema en die Remgro Ekwiteitsvereffende Aandegroeiereg-skema

Die waardasies van beide aandeeskemas is gedoen met behulp van 'n aktuariële model. Hierdie model is deur 'n onafhanklike derde party ontwikkel uit die standaard binomiaal-opsie-waarderingsmodel ten einde die eiesoortige aard van die skemas, veral met verwysing na vroeë uitoefening, aan te spreek.

Die verwagte leeftye is beraam deur die toevallingspunte binne elke aanbod in ag te neem. Die risikovrye koers wat gebruik is, is beraam met verwysing na die inherente koers op 'n SA-nulkoersstaatseffek en deur gebruik te maak van die opbrengskurve oor die verwagte kontrakleefte van vyf, ses en sewe jaar vanaf aanboddatum.

Die aandeelpryswisselvalligheid van die gewone aandele in Remgro Beperk is bepaal met verwysing na die bewegings in die aandeelprys sedert 1 Oktober 2000, dit is die aanvang van Remgro se verhandeling op die JSE.

Die dividendopbrengs is bereken deur gebruik te maak van 'n tweejaar bewegende gemiddelde dividendopbrengs op elke aanboddatum.

26.1 Remgro Aandeeskema (die "skema")

Aandeelgebaseerde betalings ten opsigte van die skema bestaan uit gewone aandele in Remgro Beperk aan deelnemers aangebied. Die aanbiedinge is geldig vir een jaar vanaf die datum van aanbod. Die skema is 'n uitgestelde aankoopskema en betaling geskied in drie gelyke jaarlikse paaiemente waarvan die eerste eers drie jaar na aanboddatum betaalbaar word. Deelnemers het geen regte tot lewering, stemming of gewone dividende op aandele voordat betaling geskied nie. Deelnemers kan kies om op 'n later datum te betaal met die gevolglike uitstel van regte. Betaling ten opsigte van aanbiedinge voor 26 November 2004 moet egter voor die verstryking van tien jaar geskied, terwyl aanbiedinge ná die datum voor die verstryking van sewe jaar moet geskied. Voortspruitend uit die BAT-ontbondeling is die skema vervang deur die Remgro Ekwiteitsvereffende Aandegroeiereg-skema.

	2010	2009
	R miljoen	R miljoen
Aandeelgebaseerde betalingskoste ingesluit in die inkomstestaat (volgens IFRS 2)	2	16

Alhoewel die groep ingevolge die oorgangsbepalings van IFRS gekies het om IFRS 2 slegs toe te pas op transaksies ná 7 November 2002 wat nog nie op 1 Januarie 2005 gevestig het nie, het die volgende inligting betrekking op alle aanbiedinge aan deelnemers van die skema.

Aantal en geweegde gemiddelde uitoefeningspryse van alle aanbiedinge van aandele aan deelnemers van die skema:

	2010		2009	
	Aantal aandele	Rand	Aantal aandele	Rand
Oorgedra vanaf vorige finansiële jare	415 525	123.68	3 411 923	78.01
Diensverlatings en ander	-	-	(547 698)	124.58
Aandele betaal en gelewer	-	-	(2 448 700)	59.84
Totaal op 31 Maart	415 525	123.68	415 525	123.68
Uitoeefbaar aan die einde van die tydperk	232 175	99.55	60 452	87.86

26. AANDEELGEBASEERDE BETALINGS (vervolg)

26.1 Remgro Aandeeskema (die "skema") (vervolg)

Uitoefeningsprysreeks van alle aanbiedinge

	2010			2009		
	Aantal aandele uitstaande op jaareinde	Geweegde gemiddelde oorblywende kontrak- leeftyd in jare	Geweegde gemiddelde uitoefenings- prys per aandeel (Rand)*	Aantal aandele uitstaande op jaareinde	Geweegde gemiddelde oorblywende kontrak- leeftyd in jare	Geweegde gemiddelde uitoefenings- prys per aandeel (Rand)
R80 – R100	174 614	1.67	87.86	174 614	2.67	87.86
R120 – R140	172 681	3.24	135.00	172 681	4.24	135.00
R180 – R200	68 230	4.22	186.70	68 230	5.22	186.70

Die volgende aannames is in die binomiaalmodel gebruik ten einde die aanbiedinge te waardeer:

Gemiddelde verwagte uitoefeningstermyn (jare)	5 – 7
Pryswisselvalligheid (%)	19.2 – 20.2
Risikovrye koers (%)	7.7 – 8.4
Verwagte dividendopbrengs (%)	2.5 – 2.6

Geen aanbiedinge is gedurende die huidige finansiële jaar ingevolge hierdie skema gemaak nie.

* Ingevolge die skema-reëls ontvang deelnemers ook alle spesiale dividende en opbrengste voortspruitend uit groepeerstrukturerings wat na die aanboddatum geskied.

26.2 Remgro Ekweitiesvereffende Aandegroei-skema (die "SAR-skema")

Deelnemers van die SAR-skema word vergoed met aandele ter waarde van die groei in 'n toegekende aantal Remgro gewone aandele wat binne sewe jaar na die regte toegeken is, uitgeoefen moet word.

Die vroegste intervalle waarbinne aandegroeieregte (SARs) uitgeoefen kan word, is soos volg:

- Een-derde na drie jaar na die toekenningsdatum
- Twee-derdes na vier jaar na die toekenningsdatum
- Die res na vyf jaar na die toekenningsdatum

	2010 R miljoen	2009 R miljoen
Aandeegebaseerde betalingskoste ingesluit in die inkomtestaat (volgens IFRS 2)	33	13
Billike waarde van opsies toegeken gedurende die jaar	13	63

Aantal en geweege gemiddelde uitoefeningspryse van alle SARs aangebied aan deelnemers van die SAR-skema:

	2010		2009	
	Aantal SARs	Rand	Aantal SARs	Rand
Oorgedra vanaf vorige finansiële jare	3 634 754	73.24	–	–
Aangebied gedurende huidige finansiële jaar	145 785	75.72	3 641 533	73.24
SARs uitgereik as gevolg van die VenFin-transaksie*	2 010 335	43.93	–	–
Verbeur gedurende die jaar	(8 713)	75.77	(6 779)	73.21
Uitgeoefen gedurende die tydperk	(215 655)	56.40	–	–
Uitstaande aan die einde van die tydperk	5 566 506	65.35	3 634 754	73.24
Uitoeefbaar aan die einde van die tydperk	2 053 903	63.93	295 159	72.00

* Nadat die verkryging van VenFin Beperk deur die groep gedurende November 2009 onvoorwaardelik geword het, het deelnemers van die VenFin Aandegroei-reg-skema (die VenFin SAR-skema) die geleentheid gekry om by die SAR-skema aan te sluit op 'n basis van gelyke waarde, terme, voorwaardes en vestigingdatums wat ingevolge die VenFin SAR-skema van toepassing was. Elke VenFin SAR-skemadeelnemer het gevolglik 1 Remgro SAR vir elke 6.25 onuitgeoefende en/of ongevestigde VenFin SAR ontvang.

AANTEKENINGE BY DIE FINANSIËLE JAARSTATE
VIR DIE JAAR GEËINDIG 31 MAART 2010

26. AANDEELGEBASEERDE BETALINGS (vervolg)

26.2 Remgro Ekweitsvereffende Aandelegroie-reg-skema (die "SAR-skema") (vervolg)

Uitoefeningsprys van alle opsies:

	2010		2009	
	Geweege gemiddelde		Geweege gemiddelde	
	Aantal SARs uitstaande op jaareinde	oorblywende kontrak leeftyd in jare	Aantal SARs uitstaande op jaareinde	oorblywende kontrak leeftyd in jare
R30.00 – R39.99	949 709	2.22	–	–
R40.00 – R49.99	368 247	2.23	–	–
R50.00 – R59.99	3 640	2.29	–	–
R60.00 – R69.99	26 131	5.92	–	–
R70.00 – R79.99	3 609 240	4.64	3 634 754	5.52
R80.00 – R89.99	530 592	5.41	–	–
R90.00 – R99.99	78 947	3.90	–	–

Die volgende aannames is in die binomiaalmodel gebruik ten einde die aanbiede te waardeer:

	2010	2009
Geweege gemiddelde Remgro-aandeelprys vir die jaar na die BAT-ontbondeling (R)	84.11	70.37
Uitoefeningsprys (R)	39.19 – 97.19	72.00 – 74.00
Gemiddelde verwagte uitoefeningstermyn (jare)	4 – 5	3 – 6
Pryswisselvalligheid (%)	22.21 – 22.36	20.78 – 22.36
Risikovrye koers (%)	7.32 – 8.46	8.13 – 8.76
Verwagte dividendopbrengs (%)	2.37 – 2.41	2.37

26.3 Huidige status – aanbiede aan direkteure

Remgro Aandele-skema

– gewone aandele

Deelnemer	Balans van aandeel aanvaar op 31 Maart 2009	Aandele gedurende die jaar	Datum van aanvaar	Aanbod-prys (Rand)	Aantal aandeel betaal en gelewer	Aandeleprys		Waarde toename ⁽¹⁾ (R'000)	Balans van aandeel aanvaar op 31 Maart 2010
						Datum van aandeel betaal en gelewer	op datum van betaling en lewering van aandeel (Rand)		
Uitvoerend									
M H Visser	174 614			87.86					174 614
	172 681			135.00					172 681
	68 230			186.70					68 230
Totaal	415 525	–			–			–	415 525

⁽¹⁾ Dit verwys na die toename in die waarde van skema-aandele vir die betrokke deelnemers sedert die datum van aanbod tot en met die datum van betaling en lewering daarvan.

AANTEKENINGE BY DIE FINANSIËLE JAARSTATE
VIR DIE JAAR GEËINDIG 31 MAART 2010

26. AANDEELGEBASEERDE BETALINGS (vervolg)

26.3 Huidige status – aanbiedinge aan direkteure (vervolg)

Remgro Aandeeskema (vervolg)

– gewone aandele

Deelnemer	Balans van		Datum van	Aanbod- prys	Aantal aandele betaal en gelewer	Datum van betaal en gelewer	Aandeel- prys op datum van betaling en lewering van aandele (Rand)	Waarde toename ⁽¹⁾ (R'000)	Balans van	
	aandele aanvaar op 31 Maart 2008	Aandele aanvaar gedurende die jaar							Aandele aanvaar op 27/10/08 ⁽²⁾	aandele aanvaar op 31 Maart 2009
Uitvoerend										
W E Bührmann	97 872			87.86	32 624	13/10/08	167.00	2 582	65 248	–
	7 303			135.00					7 303	–
	38 645			186.70					38 645	–
D M Falck ⁽³⁾	458 716			43.60	458 716	08/08/08	194.22	69 092		–
	104 917			63.00	104 917	08/08/08	194.22	13 767		–
	30 050			87.86	30 050	13/10/08	167.00	2 378		–
	92 988			135.00	92 988	13/10/08	167.00	2 976		–
	18 146			186.70	18 146	13/10/08	167.00	(357)		–
J A Preller	24 466			43.60	24 466	13/10/08	167.00	3 019		–
	34 572			87.86	11 524	13/10/08	167.00	912	23 048	–
	30 167			135.00					30 167	–
	2 319			186.70					2 319	–
M H Visser	278 979			63.00	278 979	13/10/08	167.00	29 014		–
	342 488			87.86	114 164	13/10/08	167.00	9 035	53 710	174 614
	172 681			135.00						172 681
	68 230			186.70						68 230
T van Wyk	42 161			87.86	14 055	13/10/08	167.00	1 112	28 106	–
	41 598			135.00					41 598	–
	3 029			186.70					3 029	–
Subtotaal	1 889 327	–			1 180 629			133 530	293 173	415 525
Nie-uitvoerend										
P E Beyers	191 130			43.60	191 130	13/10/08	167.00	23 585		–
J W Dreyer	191 130			43.60	191 130	13/10/08	167.00	23 585		–
J P Rupert	414 938			48.20	414 938	23/09/08	183.00	55 934		–
Subtotaal	797 198	–			797 198			103 104	–	–
Totaal	2 686 525	–			1 977 827			236 634	293 173	415 525

⁽¹⁾ Dit verwys na die toename in die waarde van skema-aandele vir die betrokke deelnemers sedert die datum van aanbod tot en met die datum van betaling en lewering daarvan.

⁽²⁾ In die plek van die aandele wat verbeur is, is direkteure 'n kontantbonus betaal. Verwys na aantekening 25.

⁽³⁾ Mnr D M Falck het op 18 Junie 2008 as 'n direkteur afgetree.

AANTEKENINGE BY DIE FINANSIËLE JAARSTATE
VIR DIE JAAR GEËINDIG 31 MAART 2010

26. AANDEELGEBASEERDE BETALINGS (vervolg)

26.3 Huidige status – aanbiedinge aan direkteure (vervolg)

Remgro Ekwiteitsvereffende Aandelegroeiereg-skema

– Aandelegroeieregte (SARs)

Deelnemer	Balans	SARs		Aanbod- prys (Rand)	Aantal SARs uitgeoefen	Datum van SARs uitgeoefen	Aandeel-	Waarde- toename ⁽¹⁾ (R'000)	Balans
	van SARs aanvaar op 31 Maart 2009	aanvaar gedurende die jaar	Aanbod- datum				prys op datum van		van SARs aanvaar op 31 Maart 2010
Uitvoerend									
W E Bührmann	283 148			72.00					283 148
	124 771			74.00					124 771
L Crouse	418 108			74.00					418 108
J J Durand		427 047	23/11/09	39.19					427 047
		162 354	23/11/09	87.50					162 354
		22 717	23/11/09	83.94					22 717
		12 662	23/11/09	90.81					12 662
J A Preller	141 411			72.00					141 411
	48 788			74.00					48 788
T van Wyk	185 207			72.00					185 207
	87 829			74.00					87 829
M H Visser	136 767			72.00					136 767
	542 424			74.00					542 424
J W Dreyer	270 270			74.00					270 270
Subtotaal	2 238 723	624 780			–			–	2 863 503
Nie-uitvoerend									
J Malherbe ⁽²⁾		195 730	23/11/09	39.19					195 730
		75 761	23/11/09	87.50					75 761
		20 847	23/11/09	83.94					20 847
		5 807	23/11/09	90.81					5 807
Subtotaal	–	298 145			–			–	298 145
Totaal	2 238 723	922 925			–			–	3 161 648

Deelnemer	Balans	SARs		Aanbod- prys (Rand)	Aantal SARs uitgeoefen	Datum van SARs uitgeoefen	Aandeel-	Waarde- toename ⁽¹⁾ (R'000)	Balans
	van SARs aanvaar op 31 Maart 2008	aanvaar gedurende die jaar	Aanbod- datum				prys op datum van		van SARs aanvaar op 31 Maart 2009
Uitvoerend									
W E Bührmann		283 148	04/11/08	72.00					283 148
		124 771	27/11/08	74.00					124 771
L Crouse		418 108	27/11/08	74.00					418 108
J A Preller		141 411	04/11/08	72.00					141 411
		48 788	27/11/08	74.00					48 788
T van Wyk		185 207	04/11/08	72.00					185 207
		87 829	27/11/08	74.00					87 829
M H Visser		136 767	04/11/08	72.00					136 767
		542 424	27/11/08	74.00					542 424
J W Dreyer		270 270	27/11/08	74.00					270 270
Totaal	–	2 238 723			–			–	2 238 723

⁽¹⁾ Dit verwys na die toename in die waarde van SAR-skema-aandele van die aangeduide deelnemers sedert die datum van aanbod tot en met betaling en lewering daarvan.

⁽²⁾ Na die verkryging van VenFin is SARs aan mnr J Malherbe toegeken ten einde hom te vergoed vir die kansellasie van die VenFin Aandelegroeiereg-skema.

25.4 Rainbow Aandelekemas

Rainbow het 'n ekwiteitskikkende aandelekema asook 'n aandelegroeiereg-skema vir sekere werknemers ingevolge waarvan aandeelopsies aangebied uitoefenbaar is in drie gelyke paaielemente op twee, drie en vier jaar (vir die aandelekema) en drie, vier en vyf jaar (vir die aandelegroeiereg-skema) na die aanbod-datum. Onderhewig aan die diskresie van die Rainbow Aandeleaansporingstrust se trustees, vervel opsies wat nog nie by diensbeëindiging uitgeoefen is nie. 'n Koste van R19 miljoen (2009: R20 miljoen) met betrekking tot hierdie skemas, is in die inkomstestaat erken.

AANTEKENINGE BY DIE FINANSIËLE JAARSTATE
VIR DIE JAAR GEËINDIG 31 MAART 2010

27. WINS

	2010 R miljoen	2009 R miljoen
Wins word getoon nadat die volgende in aanmerking geneem is:		
GEKONSOLIDEERD		
Inkomste		
Billike waarde aanpassing – biologiese bates	74	27
Billike waarde aanpassing – afgeleide instrumente	78	15
Huurinkomste – beleggingseiendomme	10	10
Rente ontvang	146	197
Aandeelhouserslening aan geassosieerde maatskappy	18	–
Finansiële instellings en ander	128	197
Wins met die verkoop van beleggings	–	24
Wisselkoerswinste	–	121
Wins met die verkoop van eiendom, aanleg en toerusting	4	–
Uitgawes		
Amortisasie van ontasbare bates	10	11
Billike waarde aanpassing – afgeleide instrumente	117	164
Uitgawes – beleggingseiendomme	1	5
Huur	130	84
Grond en geboue	55	45
Masjinerie en toerusting	55	15
Voertuie	5	7
Kantoortoerusting	15	17
Navorsings- en ontwikkelingskoste afgeskryf	6	7
Ouditeursvergoeding – ouditgelde	15	13
– ander dienste	2	3
Netto waardedaling van beleggings, bates en klandisiewaarde	179	442
Belegging in PGSI	107	411
Belegging in die Kagiso Infrastructure Empowerment Fund	31	–
Belegging in Premier Team Holdings	30	–
Ander beleggings, bates en klandisiewaarde	11	31
Professionele gelde	38	49
Waardevermindering	290	271
Geboue	40	34
Masjinerie en toerusting	213	203
Voertuie	34	31
Kantoortoerusting	3	3
Verlies met verkoop van beleggings	9	–
Wisselkoersverliese	9	–
Verlies met verkoop van eiendom, aanleg en toerusting	–	3
DIE MAATSKAPPY		
Verlies met ruil van belegging in BAT vir belegging in Reinet depositobewyse en ander koste ten opsigte van die BAT-ontbondeling	–	2 012

AANTEKENINGE BY DIE FINANSIËLE JAARSTATE
VIR DIE JAAR GEËINDIG 31 MAART 2010

28. DIVIDENDINKOMSTE

	DIE MAATSKAPPY		GEKONSOLIDEERD	
	2010 R miljoen	2009 R miljoen	2010 R miljoen	2009 R miljoen
Ingesluit by wins:				
Genoteer	–	–	113	352
Ongenoteer – Filiaalmaatskappye	5 624	59 469		
– Ander	–	–	3	3
	5 624	59 469	116	355
Dividende vanaf geassosieerde maatskappye en gesamentlike ondernemings teen beleggings verreken			1 222	1 528

29. EKWITEITSAANSUIWERING

	2010 R miljoen	2009 R miljoen
Belang in na-belaste wins van geassosieerde maatskappye en gesamentlike ondernemings (voortgesette bedrywighede)		
Wins voor inagneming van waardedalings, nie-herhalende en kapitale items	3 952	3 208
Netto waardedaling van beleggings, bates en klandisiewaarde	(118)	(253)
Wins met die verkoop van beleggings	41	360
Ander nie-herhalende en kapitale items	(46)	(11)
Wins voor belasting en nie-beherende belang	3 829	3 304
Belasting	(981)	(809)
Nie-beherende belang	(229)	(106)
Voortgesette bedrywighede	2 619	2 389
Beëindigde bedrywighede	–	2 417
Belang in netto toeskryfbare wins van geassosieerde maatskappye en gesamentlike ondernemings – per inkomstestaat	2 619	4 806
Dividende ontvang vanaf geassosieerde maatskappye en gesamentlike ondernemings	(1 222)	(1 528)
Belang in netto wins deur geassosieerde maatskappye en gesamentlike ondernemings behou	1 397	3 278
Wisselkoersverskille met omrekening vanaf gemiddelde koerse na jaareindkoerse	5	59
Ekwiteitsaansuiwering oorgeplaas na nie-verdeelbare reserwes (Verwys state van veranderinge in ekwiteit)	1 402	3 337
Gedeelte van die belang in netto toeskryfbare wins van geassosieerde maatskappye en gesamentlike ondernemings, wat verantwoord is vanuit ongeouditeerde tussensverslae en bestuurstate. Die resultate van hierdie geassosieerde maatskappye en gesamentlike ondernemings sal in latere finansiële tydperke geouditeer word om met hul finansiële jaareindes ooreen te stem.	1 219	1 291

Voorwaardelike aanspreeklikhede van geassosieerde maatskappye en gesamentlike ondernemings

Waarborge aan derde partye – Leweringswaarborge, borgstellings en kredietbriewe van verskeie geassosieerde maatskappye en gesamentlike ondernemings	190	170
Voorwaardelike belastingaanspreeklikhede	23	11

Eise – Daar bestaan 'n aantal bestaande en potensiële regseise teen verskeie geassosieerde maatskappye waarvan die uitslag nie voorsien kan word nie, maar wat, beide individueel en gesamentlik, as nie-wesentlik beskou word.

AANTEKENINGE BY DIE FINANSIËLE JAARSTATE
VIR DIE JAAR GEËINDIG 31 MAART 2010

30. KONTANTVLOEI-INLIGTING

30.1 Aansuiwering

	DIE MAATSKAPPY		GEKONSOLIDEERD	
	2010 R miljoen	2009 R miljoen	2010 R miljoen	2009 R miljoen
Amortisasie van ontasbare bates en waardevermindering	–	–	300	282
Beweging in voorsienings	–	–	(21)	(96)
Netto beweging in afgeleide instrumente	–	–	(86)	31
Aandeeskemakoste	–	–	54	49
(Wins)/verlies met verkoop van eiendom, aanleg en toerusting	–	–	(4)	3
Ander	–	–	(12)	(24)
	–	–	231	245

30.2 Afname/(toename) in bedryfskapitaal

Afname/(toename) in voorraad en biologiese landbouabates	–	–	(109)	(27)
Afname/(toename) in handels- en ander debiteure	5	(3)	(54)	(117)
Toename/(afname) in handels- en ander krediteure	(23)	43	8	165
	(18)	40	(155)	21

30.3 Rekonsiliasie van dividende ontvang

Ontvangbaar aan die begin van die jaar	–	–	389	–
Per inkomstestaat	5 624	59 469	116	355
Dividende vanaf geassosieerde maatskappye en gesamentlike ondernemings teen beleggings verreken	–	–	1 222	1 528
Besighede verkry	–	–	44	–
Ontvangbaar aan die einde van die jaar	–	–	(327)	(389)
Kontant ontvang	5 624	59 469	1 444	1 494

30.4 Rekonsiliasie van belasting betaal met bedrag getoon in inkomstestaat

Vooruitbetaal aan die begin van die jaar	–	–	65	80
Onbetaald aan die begin van die jaar	–	–	–	(13)
Per inkomstestaat	–	(686)	(192)	(282)
– normale inkomste	–	–	(172)	(259)
– kapitaalwins	–	–	–	(2)
– SBM	–	(686)	(20)	(21)
Besighede verkry	–	–	8	–
Onbetaald aan die einde van die jaar	–	–	17	–
Vooruitbetaal aan die einde van die jaar	–	–	(42)	(65)
Kontant betaal	–	(686)	(144)	(280)

30.5 Rekonsiliasie van dividende betaal

Per state van veranderinge in ekwiteit	(956)	(57 204)	(950)	(56 757)
Dividend <i>in specie</i>	–	55 095	–	54 689
Betaal deur filiaalmaatskappye aan minderheid	–	–	(56)	(52)
Kontant betaal	(956)	(2 109)	(1 006)	(2 120)

31. BESIGHEDE VERKRY

Met ingang van 23 November 2009 het Remgro 100% van VenFin Beperk (VenFin), 'n beleggingshouermaatskappy met beleggings hoofsaaklik in die media- en tegniesektor, verkry. Ingevolge die transaksie het VenFin-aandeelhouders 1 Remgro-aandeel vir elke 6.25 VenFin-aandele ontvang en op 23 November 2009 het Remgro 41 626 619 aandele teen 'n prys van R89.25 per aandeel uitgereik. Behalwe vir VenFin se beleggings in geassosieerde maatskappye was die drawaardes van alle ander bates en laste gelyk aan hul billike waardes. Die koste van die verkryging is toegedeel aan die bates wat verkry is en die verpligtinge en voorwaardelike aanspreeklikhede wat aanvaar is, soos vereis word deur Internasionale Finansiële Rapporteringstandaarde (IFRS 3: Besigheidsamevoegings). Klandisiewaarde wat ontstaan het, is geallokeer na die onderskeie geassosieerde maatskappye en vorm deel van elke geassosieerde maatskappy se onderliggende aankoopprys. Sedert die verkryging is die resultate van VenFin wat by die gerapporteerde resultate van Remgro ingesluit is, nie wesentlik nie en het dit bestaan uit wesensverdienste van maatskappye waarin belê is ten bedrae van ongeveer R53 miljoen en na-belaste korporatiewe koste van ongeveer R16 miljoen. Dit is bereken dat VenFin se wesensverdienste vir die volle jaar ongeveer R117 miljoen sou wees deur die toepassing van die groep se rekeningkundige beleid en gebaseer op die aanname dat die verkryging effektief was op 1 April 2009.

Met ingang van 3 Augustus 2009, het Tsb Sugar Holdings (Edms) Beperk, 'n volfiliaal van Remgro, die Pongola suikermeule vanaf Illovo Beperk verkry. Vir die agt maande sedert verkryging het die Pongola suikermeule R248 miljoen tot omset bygedra, terwyl 'n bedryfsverlies, voor rente en belasting, ten bedrae van R46 miljoen gerapporteer is. As die verkryging plaasgevind het op 1 April 2009, sou die Pongola suikermeule R471 miljoen tot omset bygedra het en 'n bedryfsverlies, voor rente en belasting, ten bedrae van R37 miljoen.

Gedurende die afgelope twee jaar het filiaalmaatskappye in die groep ook verskeie ander klein besighede verkry.

Die bates en laste voortspruitend uit die verkrygings hierbo was die volgende:

	<i>VenFin</i> <i>Beperk</i> R miljoen	<i>Pongola</i> <i>suikermeule</i> R miljoen	<i>Ander</i> R miljoen	2010 Totaal R miljoen	2009 Totaal R miljoen
Bates					
Eiendom, aanleg en toerusting (verwys aantekening 2)	–	167	31	198	7
Ontasbare bates (verwys aantekening 5)	–	–	2	2	–
Beleggings – Geassosieerde maatskappye					
(verwys aantekening 6)	2 986	–	–	2 986	–
– Gesamentlike ondernemings					
(verwys aantekening 7)	9	–	–	9	–
– Ander (verwys aantekening 8)	476	–	–	476	–
Lenings	116	–	–	116	–
Uitgestelde belasting (verwys aantekening 11)	–	1	–	1	–
Voorraad	–	55	23	78	–
Debiteure en korttermynlenings	106	75	13	194	–
Afgeleide instrumente	55	–	–	55	–
Belasting	9	–	–	9	–
Kontant en kontantekwivalente	317	–	3	320	–
Laste					
Langtermynlenings	(1)	–	(2)	(3)	–
Uitgestelde belasting (verwys aantekening 11)	(6)	–	–	(6)	–
Handels- en ander krediteure	(89)	(181)	(9)	(279)	–
Oortrokke bankrekeninge	(242)	–	–	(242)	–
Belasting	(1)	–	–	(1)	–
Billike waarde van netto bates verkry	3 735	117	61	3 913	7
Belegging voorheen gehou	–	–	(3)	(3)	–
Klandisiewaarde (verwys aantekening 5)	–	5	–	5	4
Totale aankoopprys	3 735	122	58	3 915	11
Billike waarde van aandele uitgereik*	(3 714)	–	–	(3 714)	–
Aankoopprys betaal in kontant	21	122	58	201	11
Kontant en kontantekwivalente in filiaal verkry	(75)	–	(3)	(78)	–
Kontant(invloei)/-uitvloei met verkryging	(54)	122	55	123	11

* Die billike waarde van die aandele uitgereik is gebaseer op die gepubliseerde aandeelprys van 13 November 2009.

32. FINANSIËLE INSTRUMENTE

32.1 Klasse finansiële instrumente en billike waarde

Finansiële instrumente op die staat van finansiële stand sluit beleggings, belegging in geldmarkfondse, lenings ontvangbaar, debiteure, kontant, krediteure, korttermynlenings, langtermynlenings en afgeleide instrumente in. Besonderhede van die aard, omvang en terme van hierdie instrumente is uiteengesit in die aantekeninge by die betrokke items.

Die rekeningkundige beleid vir finansiële instrumente is op die volgende lynitems in die staat van finansiële stand toegepas.

Finansiële bates	Nie-finansiële bates R miljoen	Lenings en debiteure R miljoen	Bates teen billike waarde		Drawaarde R miljoen	Billike waarde R miljoen
			deur wins en verlies R miljoen	Beskikbaar vir verkoop R miljoen		
2010						
Beleggings – ander			60	6 584	6 644	6 644
Lenings		108			108	108
Lenings aan geassosieerde maatskappye en gesamentlike ondernemings		541			541	541
Debiteure en korttermynlenings	62	1 879			1 941	1 941
Afgeleide instrumente			145		145	145
Belegging in geldmarkfondse			1 812		1 812	1 812
Kontant en kontantekwivalente		3 827			3 827	3 827
	62	6 355	2 017	6 584	15 018	15 018
2009						
Beleggings – ander			40	4 702	4 742	4 742
Lenings		100			100	100
Lenings aan geassosieerde maatskappye en gesamentlike ondernemings		43			43	43
Debiteure en korttermynlenings	62	1 737			1 799	1 799
Afgeleide instrumente			16		16	16
Belegging in geldmarkfondse			1 578		1 578	1 578
Kontant en kontantekwivalente		5 050			5 050	5 050
	62	6 930	1 634	4 702	13 328	13 328
Finansiële laste						
			Laste teen billike waarde		Drawaarde R miljoen	Billike waarde R miljoen
			Laste teen geamortiseerde koste R miljoen	deur wins en verlies R miljoen		
2010						
Langtermynlenings			175		175	175
Handels- en ander krediteure			2 292		2 292	2 292
Korttermynlenings			146		146	146
Afgeleide instrumente				3	3	3
			2 613	3	2 616	2 616
2009						
Langtermynlenings			191		191	191
Handels- en ander krediteure			1 999		1 999	1 999
Korttermynlenings			117		117	117
Afgeleide instrumente				18	18	18
			2 307	18	2 325	2 325

32. FINANSIËLE INSTRUMENTE (vervolg)

32.1 Klasse finansiële instrumente en billike waarde (vervolg)

Billike waarde

Op 31 Maart 2010 en 2009 benader die billike waarde van die finansiële instrumente hul drawaarde.

Billike waarde beraming

Die volgende metodes en aannames word gebruik om die billike waarde van elke klas van finansiële instrumente te bepaal:

- Finansiële instrumente beskikbaar vir verkoop en belegging in geldmarkfondse: Billike waarde is gebaseer op gekwoteerde markpryse of, in die geval van ongenoteerde instrumente, toepaslike waardasiemetodologieë.
- Kontant en kontantekwivalente, debiteure, krediteure en korttermynlenings: Weens die verwagte korttermyn vervaldatum van hierdie finansiële instrumente benader hul drabedrag hul billike waarde.
- Lenings: Die billike waarde van langtermynlenings is gebaseer op verdiskonteerde kontantvloei deur van die effektiewe rentekoersmetode gebruik te maak. Aangesien die rentekoerse van langtermynlenings almal markverwant is, benader hul drabedrag hul billike waarde.
- Afgeleide instrumente: Die billike waarde van afgeleide instrumente word bepaal met verwysing na die mark waarin daar met dié instrumente handel gedryf word.

Die volgende tabel toon, volgens hiërargievlak, die billike waardes van finansiële bates wat teen billike waarde gemeet word:

	Vlak 1 R miljoen	Vlak 2 R miljoen	Vlak 3 R miljoen	Totaal R miljoen
2010				
Beskikbaar vir verkoop	6 310	–	274	6 584
Bates teen billike waarde deur wins en verlies	47	–	13	60
Afgeleide instrumente	–	12	133	145
Belegging in geldmarkfondse	1 812	–	–	1 812
	8 169	12	420	8 601

Rekonsiliasie van drawaarde van vlak 3-bates aan die begin en einde van die jaar	<i>Bates teen billike waarde</i>			Totaal R miljoen
	<i>Beskikbaar vir verkoop R miljoen</i>	<i>deur wins en verlies R miljoen</i>	<i>Afgeleide instrumente R miljoen</i>	
2010				
Saldo's op 1 April	91	–	–	91
Besighede verkry	201	9	55	265
Toevoegings	37	4	–	41
Vervreemdings	(5)	–	–	(5)
Wisselkoersaanpassings	(3)	–	–	(3)
Waardedalings	(32)	–	–	(32)
Billike waarde aanpassings deur wins en verlies	–	–	78	78
Billike waarde aanpassings deur omvattende inkomste	(15)	–	–	(15)
Saldo's op 31 Maart	274	13	133	420

Die volgende tabel toon, volgens hiërargievlak, die billike waarde van finansiële aanspreeklikheid:

	Vlak 1 R miljoen	Vlak 2 R miljoen	Vlak 3 R miljoen	Totaal R miljoen
2010				
Afgeleide instrumente	–	3	–	3

32. FINANSIËLE INSTRUMENTE (vervolg)

32.2 Finansiële instrumente en risikobestuur

'n Verskeidenheid finansiële risiko's beïnvloed die groep se resultate: markrisiko (insluitende prys-, rentekoers- en buitelandse valutarisiko), kredietrisiko en likiditeitsrisiko. Die maatskappy en sy filiaalmaatskappye se risikobestuurprogramme, waarvan sleutelaspekte hieronder uiteengesit is, erken die onvoorspelbaarheid van finansiële markte en is daarop gemik om enige negatiewe uitwerking daarvan tot 'n minimum te beperk. Afgeleide instrumente word gebruik om teen sekere finansiële risikoblootstellings te verskans.

Risikobestuur word uitgevoer deur die sentrale tesourie-afdeling ingevolge beleid wat deur die direksie goedgekeur is. 'n Tesouriekomitee identifiseer, evalueer en verskans finansiële risiko's in ooreenstemming met die groep se risiko-aptiyt, stel risikoperke vas en monitor nakoming van beleid en prosedures. Die komitee word bygestaan deur die interne ouditafdeling wat gereeld en op 'n ad hoc-basis oorsig doen van risikobestuurkontroles en -prosedures. Dit is die verantwoordelikheid van die Remgro audit-en-risikokomitee om oor hierdie funksies toesig te hou en die geskiktheid van die risikobestuurstrategie te beoordeel.

Tersaaklike finansiële risiko's en risikobestuurprogramme word soos volg opgesom:

Markrisiko

Prysrisiko

Blootstelling aan prysrisiko spruit uit beleggings in genoteerde en ongenoteerde aandele wat geklassifiseer word as "Beleggings beskikbaar vir verkoop", omskeppingsregte op voorkeuraandele, beleggings in geldmarkfondse en beleggings in kommoditeitstermynkontrakte.

"Beleggings beskikbaar vir verkoop" bestaan hoofsaaklik uit die belegging in Impala Platinum Holdings Beperk. Die bestuursraad monitor die stand van al die beleggings op 'n deurlopende grondslag en maak dan aanbevelings aan die beleggingskomitee en die direksie in dié verband.

Omskeppingsregte op voorkeuraandele is voorkeuraandele in geassosieerde maatskappye, waarvan die waardasie beïnvloed word deur die onderliggende waardasie van die geassosieerde maatskappy. Die onderliggende waardasies word gemonitor deur die direksie deur middel van verteenwoordiging op die geassosieerde maatskappye se direksies.

Beleggings in geldmarkfondse bestaan hoofsaaklik uit rentedraende likiede beleggings met 'n lae risiko. Verwys na aantekening 16 vir verdere besonderhede.

Sommige bedryfsfiliale het kommoditeitsopsie- en -termynkontrakte wat deur die pryse van die onderliggende kommoditeite beïnvloed word. Die direksie monitor dit deur middel van verteenwoordiging op die filiale se direksies.

Buitelandse valutarisiko

Sekere filiaalmaatskappye is internasionaal bedrywig en word blootgestel aan valutarisiko as gevolg van kommersiële transaksies wat gedenomineer is in buitelandse valuta. Hierdie risiko's word beperk deur gebruik te maak van buitelandse valutakontrakte wanneer nodig geag. Verwys na aantekening 14 vir verdere besonderhede.

Die groep is ook blootgestel aan buitelandse valuta omskakelingsrisiko deur sy belegging in geldmarkfondse (aantekening 16) en buitelandse kontant (aantekening 17).

Die direksie monitor die groep se blootstelling op geldmarkfondse en buitelandse kontant op 'n gereelde grondslag en die risiko is beperk deur te diversifiseer in verskillende buitelandse valuta.

Rentekoersrisiko

Weens beduidende bedrae in kontantbeleggings, word inkomste beïnvloed deur skommelings in markrentekoerse. Die profiel van kontant en kontantekwivalente word in aantekening 17 uiteengesit. Rentekoersrisiko word deur die tesourie-afdeling bestuur deur gebruik te maak van goedgekeurde teenpartye wat die beste koerse aanbied.

Die maatskappy en sy filiaalmaatskappye is ook blootgestel aan rentekoersrisiko as gevolg van sy langtermynverpligtinge. Die rentekoersprofiel van die verpligtinge word in aantekening 20 uiteengesit.

32. FINANSIËLE INSTRUMENTE (vervolg)

32.2 Finansiële instrumente en risikobestuur (vervolg)

Die groep se sensitiwiteit vir markrisiko

Die volgende tabel dui die groep se wins- en ekwiteits sensitiwiteit vir markrisiko aan indien die markte met die onderstaande persentasies verander:

	Verandering	2010	Ekwiteit	Verandering	2009	Ekwiteit
		Inkomste- staat R miljoen			Inkomste- staat R miljoen	
Rentekoerse	2.0%	86	–	2.0%	92	–
Wisselkoerse	5.0%	1	231	5.0%	–	183
Ekwiteitspryse	10.0%	9	566	10.0%	–	408
		96	797		92	591

Bogenoemde is bereken met verwysing na die drawaarde van finansiële instrumente op jaareinde en 'n moontlike verandering in die markrisikofaktor.

Kredietrisiko

Die groep se blootstelling aan kredietrisiko is die billike waarde van lenings, lenings aan geassosieerde maatskappye en gesamentlike ondernemings, debiteure, korttermynlenings, afgeleide instrumente en kontant en kontantekwivalente soos hierbo aangedui, sowel as finansiële waarborgkontrakte.

Lenings aan geassosieerde maatskappye en gesamentlike ondernemings

Bestuur beoordeel deurlopend die kredietrisiko van lenings aan geassosieerde maatskappye en gesamentlike ondernemings deur middel van verteenwoordiging op die onderskeie direksies. Lenings aan geassosieerde maatskappye en gesamentlike ondernemings is binne die mandaatterme en geen waardedalings is gedoen op lenings gedurende die huidige finansiële jaar nie.

Finansiële waarborgkontrakte

Blootstelling aan kredietrisiko ten opsigte van items wat nie erken word in die staat van finansiële stand nie, hou verband met finansiële waarborgkontrakte. Verwys na aantekening 36 vir verdere besonderhede.

Lenings ontvangbaar en debiteure

Op jaareinde bestaan "Lenings ontvangbaar" uit verskeie nie-beduidende lenings. Daar is ook nie enige beduidende konsentrasie van kredietrisiko met betrekking tot debiteure nie as gevolg van die verspreiding daarvan oor 'n wye geografiese gebied. Beleid en prosedures is in plek om te verseker dat verkope slegs aan klante met 'n aanvaarbare kredietgeskiedenis geskied. Ander debiteure bestaan hoofsaaklik uit vooruitbetalings en dividende ontvangbaar.

Die terme wat aan handelsdebiteure toegestaan word, word bepaal deur die onderskeie kredietbeleide van elke bedryfsfiliaal, d.i. Rainbow Chicken, Tsb Sugar en Wispeco.

Die onderstaande tabel dui die ouderdomsanalise van agterstallige handelsdebiteure en die ooreenstemmende uitstaande bedrag van debiteure op jaareinde aan:

Debiteure	Ouderdomsanalise van agterstallige handelsdebiteure				Totale agterstallige handels- debiteure
	30 dae R miljoen	60 dae R miljoen	90 dae R miljoen	120 dae + R miljoen	R miljoen
2010	79	21	–	8	108
2009	159	17	2	19	197

'n Voorsiening vir oninbare skulde van R44 miljoen (2009: R45 miljoen) is gemaak. Verwys aantekening 13.

Die kredietkwaliteit van presterende handelsdebiteure waarteen geen waardedalings voorsien is nie, is soos volg:

	2010 R miljoen	2009 R miljoen
Bestaande klante (geskiedenis van ses maande +) – geen nie-betalings in verlede nie	1 234	778
Bestaande klante (geskiedenis van ses maande +) – met nie-betalings in die verlede	57	61
Nuwe klante (geskiedenis van minder as ses maande)	45	160
	1 336	999

32. FINANSIËLE INSTRUMENTE (vervolg)

32.2 Finansiële instrumente en risikobestuur (vervolg)

Afgeleide instrumenttransaksies en kontantbeleggings

Afgeleide instrumenttransaksies word beperk tot transaksies met finansiële instellings met goeie kredietgradering. Die tesouriekomitee keur hierdie instellings en bepaal ook die limiete vir kredietblootstelling aan 'n enkele entiteit.

Kontant en kontantekwivalente word slegs by goedgekeurde instellings gehou met 'n aanvaarbare kredietwaardigheid. Die tesouriekomitee stel limiete vir elke finansiële instelling vas. Verwys na die kontant en kontantekwivalente aantekening (aantekening 17) vir verdere inligting.

Likiditeitsrisiko

Die maatskappy en sy filiaalmaatskappye beskik oor beduidende kontantsaldo's en minimum langtermynskuld wat sy likiditeitsrisiko beperk. Nietemin word verseker dat voldoende kredietfasiliteite beskikbaar is om buigsaamheid te behou in die befondsing van transaksies.

Die volgende skedule dui die terugbetalingstermyne van uitstaande skuld aan:

Finansiële laste	Drawaarde R miljoen	Kontraktuele kontantvloei R miljoen	<i>Nie-verdiskonteerde kontantvloei</i>		
			0 tot 12 maande R miljoen	1 tot 5 jaar R miljoen	5 jaar en langer R miljoen
2010					
Langtermynlenings	175	273	–	270	3
Handels- en ander krediteure	2 292	2 292	2 292	–	–
Korttermynlenings	146	146	146	–	–
Afgeleide instrumente	3	63	35	28	–
Finansiële waarborgkontrakte (aantekening 36)	–	644	644	–	–
	2 616	3 418	3 117	298	3
2009					
Langtermynlenings	191	255	–	250	5
Handels- en ander krediteure	1 999	1 999	1 999	–	–
Korttermynlenings	117	139	139	–	–
Afgeleide instrumente	18	159	117	28	14
Finansiële waarborgkontrakte (aantekening 36)	–	644	644	–	–
	2 325	3 196	2 899	278	19

33. KAPITAALBESTUUR

Die maatskappy bestuur sy aandeelhouersekewiteit, d.i. sy uitgereikte kapitaal (insluitende aandelepremie), reserwes en tesourie-aandeel, as kapitaal. Die groep se doelwit met kapitaalbestuur is om sy vermoë te beskerm om as lopende saak voort te gaan ten einde 'n opbrengs aan sy aandeelhouers in die vorm van dividende en kapitaalgroei te lewer.

Ten einde die kapitaalstruktuur te onderhou of te verander mag die groep die bedrag van dividende betaal aan aandeelhouers aanpas, kapitaal aan sy aandeelhouers uitkeer, aandele uitreik of aandele vanaf aandeelhouers terugkoop. Vir die jaar onder oorsig is kontantdividende ten bedrae van R1 080 miljoen (2009: R902 miljoen) verklaar. Die groep het ook aandele ter waarde van R3 714 miljoen (2009: R666 miljoen teruggekoop) uitgereik.

Verwys na die state van veranderinge in ekwiteit vir verdere inligting rakende die groep se kapitaal.

AANTEKENINGE BY DIE FINANSIËLE JAARSTATE
VIR DIE JAAR GEËINDIG 31 MAART 2010

34. VERPLIGTINGE

	2010 R miljoen	2009 R miljoen
Kapitaalverpligtinge	882	751
Onafgehandelde kontrakte vir kapitaaluitgawes	114	100
Kapitaaluitgawes gemagtig waarvoor nog nie gekontrakteer is nie	130	173
Beleggings	638	478
Bedryfshuurverpligtinge	170	131
Betaalbaar binne een jaar	63	43
Betaalbaar – twee tot vyf jaar	94	82
Betaalbaar daarna	13	6
	1 052	882

Bostaande verpligtinge sal uit eie bronne en geleende fondse gefinansier word.

35. LENINGSBEVOEGDHEDE

Daar is geen beperking op die leningsbevoegdheede van die maatskappy en sy filiale ten opsigte van lenings en gewaarborgde skulde nie.

36. WAARBORGE EN VOORWAARDELIKE AANSPREEKLIKHED

36.1 Waarborge

	2010 R miljoen	2009 R miljoen
Waarborg aan geassosieerde maatskappy*	–	386
Waarborge deur filiaalmaatskappye**	144	1
	144	387

36.2 Voorwaardelike aanspreeklikheede

SARS-dispuut – SBM***	214	–
Kontrakteler-waarborge****	31	48
	245	48

* Unilever Plc en Unilever NV, hierna Unint, en Robertsons Holdings (Edms) Beperk (Robertsons), 'n volfiliaalmaatskappy van Remgro, verskaf 'n waarborg aan die houers van skuldinstrumente wat deur Unilever SA (Edms) Beperk (Unilever SA) uitgereik is. Die maatskappye is gesamentlik en afsonderlik aanspreeklik in geval van wanbetaling deur Unilever SA. Ingevolge sy skuldinstrumentprogram is Unilever SA gemagtig om skuldinstrumente ter waarde van tot R2.5 miljard uit te reik. Op 31 Maart 2010 was skuldinstrumente ter waarde van RNul (2009: R1.5 miljard) deur Unilever SA uitgereik. Unint het 'n kruis-waarborg aan Robertsons toegestaan ingevolge waarvan Robertsons se aanspreeklikheid tot 25.75% van die uitgereikte instrumente beperk word. Robertsons se maksimum blootstelling ingevolge hierdie reëling beloop R643.75 miljoen indien Unilever SA die program ten volle benut.

** Verskeie waarborge namens geassosieerde maatskappye aan finansiële instellings gegee.

*** Regsgeding wat verband hou met VenFin Beperk (VenFin) insake 'n moontlike SBM-aanspreeklikheid waar tesourie-aandele gehou deur 'n filiaal verkoop is aan VenFin en gekanselleer is.

**** Sekere filiaalmaatskappye het voorwaardelike aanspreeklikheede wat verband hou met sekere kontrakteler-ooreenkomste. Daar word nie voorsien dat enige wesentlike aanspreeklikheede hieruit sal voortspruit nie.

37. VERWANTE PARTY INLIGTING

Filiale

Besonderhede van inkomste vanaf, en beleggings in, filiaalmaatskappye verskyn in aantekening 28 en in Bylaag A onderskeidelik.

Geassosieerde maatskappye en gesamentlike ondernemings

Besonderhede van beleggings in, en inkomste vanaf, geassosieerde maatskappye en gesamentlike ondernemings verskyn in aantekeninge 6, 7 en 29 onderskeidelik, asook in Bylae B en C.

Sleutelbestuurpersoneel

Slegs Remgro se direkteure en lede van die bestuursraad word as sleutelbestuurpersoneel beskou. Inligting oor direkteursvergoeding en hul aandeelhouding in die maatskappy verskyn in aantekeninge 25 en 26 en in die verslag van die raad van direkteure.

Aandeehouers

Besonderhede van die hoofaandeehouer verskyn in die verslag van die raad van direkteure. 'n Gedetailleerde ontleding van aandeehouers verskyn op bladsy 152 en 153 van die jaarverslag.

Transaksies met verwante partye

	2010 R miljoen	2009 R miljoen
GEKONSOLIDEERD		
Transaksies van Remgro Beperk en sy filiaalmaatskappye met:		
<i>Beherende aandeelhouer</i>		
Kontantdividende	69	146
Dividend <i>in specie</i>	–	4 128
<i>Geassosieerde maatskappye en gesamentlike ondernemings</i>		
Rente ontvang	32	12
Dividende ontvang	1 222	1 528
Verkope	50	69
Administrasiefoeie	17	16
Aankope	141	148
<i>Sleutelbestuurpersoneel</i>		
Salarisse en ander voordele	27	23
Aandeeskema bonusse	–	20
Aftreevoordele	4	3
Aandeegebaseerde betalings	20	13
<i>Ander</i>		
Foeie ontvang van VenFin Beperk	11	19

AANTEKENINGE BY DIE FINANSIËLE JAARSTATE
VIR DIE JAAR GEËINDIG 31 MAART 2010

37. VERWANTE PARTY INLIGTING (vervolg)

Transaksies met verwante partye (vervolg)

	2010 R miljoen	2009 R miljoen
GEKONSOLIDEERD (vervolg)		
Saldo's verskuldig van/(aan) verwante partye:		
Geassosieerde maatskappye	(19)	(20)
Geassosieerde maatskappye	413	473
Ander	57	–
Lenings aan direkteure	3	38
Saldo – 1 April	38	–
Lenings toegestaan gedurende die jaar	–	40
Rente gehef	2	1
Terugbetalings gemaak	(37)	(3)

DIE MAATSKAPPY

Transaksies van Remgro Beperk met:

<i>Beherende aandeelhouer</i>		
Kontantdividende	69	146
Dividend <i>in specie</i>	–	4 128
<i>Filiaalmaatskappye</i>		
Dividende ontvang	5 624	59 469
Administrasiefoeie ontvang	–	5
Saldo's verskuldig deur verwante partye		
Filiaalmaatskappye	4 815	179

Geen sekuriteit is vir enige uitstaande saldo's gegee nie. Daar is geen voorsienings vir oninbare skuld teen uitstaande saldo's met verwante partye gemaak nie en geen oninbare skuld van verwante partye is gedurende die jaar afgeskryf nie. Lenings, wat verband hou met die aankoop van gewone aandele in Remgro wat voor 30 September 2004 toegeken is, maar nog nie teen 6 Augustus 2008 gevestig het nie, is aan deelnemers van die Remgro Aandeleskema gemaak.

AANTEKENINGE BY DIE FINANSIËLE JAARSTATE
VIR DIE JAAR GEËINDIG 31 MAART 2010

38. BEËINDIGDE BEDRYWIGHEDA

	2010	2009
	R miljoen	R miljoen
Geëkwiteerde inkomste van beëindigde bedrywighede	–	2 417
Realisasie van reserwes voorheen uitgestel in ekwiteit	–	2 695
Voorbelaste wins met uitkering van beëindigde bedrywighede	–	38 068
Belasting op die uitkering van beëindigde bedrywighede	–	(677)
Wins vir die jaar van beëindigde bedrywighede	–	42 503
Kontantvloei van beëindigde bedrywighede:		
Bedryfsaktiwiteite	–	169
Beleggingsaktiwiteite	–	3 736
Netto kontantvloei van beëindigde bedrywighede	–	3 905

Op 7 Oktober 2008 het Remgro se aandeelhouers die ontbondeling van die belegging in BAT by wyse van 'n tussendividend *in specie* goedgekeur en op 3 November 2008 het Remgro 192.9 miljoen BAT gewone aandele en 302.6 miljoen Reinet Investments S.C.A. (Reinet) depositobewyse aan Remgro-aandeelhouers in die verhouding van 40.6054 BAT gewone aandele en 63.6977 Reinet depositobewyse vir elke 100 Remgro-aandele gehou, uitgekeer.

BYLAAG A

BELANGRIKSTE FILIAALMAATSKAPPY OP 31 MAART 2010

NAAM VAN MAATSKAPPY

GEHOU DEUR MAATSKAPPY

In Suid-Afrika geïnkorporeer tensy anders vermeld	Uitgereikte kapitaal R (tensy anders) vermeld)	Effektiewe belang		Aandele		Lening	
		2010 %	2009 %	2010 R	2009 R	2010 R miljoen	2009 R miljoen
Eikenlust (Edms) Beperk	100	100.0	100.0				
Entek Beleggings Beperk	810 630	65.6	65.3				
Financial Securities Beperk	250 000	100.0	100.0	250 000	250 000		
Historiese Huise van Suid-Afrika Beperk	555 000	55.0	54.0				
Industrial Electronic Investments Beperk	# 1 000	100.0	–				
Industrial Partnership Investments Beperk	125 000	100.0	100.0	125 000	125 000		
InVenFin (Edms) Beperk	# 100	100.0	–				
IPI (Overseas) Limited – Jersey	1 132 917	100.0	100.0				
IPROP Holdings Limited – British Virgin Islands	# (USD) 4 882 892	100.0	–				
Partnership in Mining Beperk	100	100.0	100.0	100	100		
Rainbow Chicken Beperk	* 1 177 057 000	73.3	73.7				
Remgro CHF Limited – Jersey	(CHF) 2	100.0	100.0				
Remgro Continental Limited – Jersey	(EUR) 1	100.0	100.0				
Remgro Finansieringskorporasie Beperk	300 000	100.0	100.0				
Remgro International Holdings (Edms) Beperk	2	100.0	100.0	2	2		
Remgro International Limited – Jersey	51 359	100.0	100.0				
Remgro Investment Corporation (Edms) Beperk	100	100.0	100.0	100	100		
Remgro Leningskorporasie Beperk	700	100.0	100.0			4 584	12 148
Remgro Bestuursdienste Beperk	Δ 100	100.0	100.0			251	645
Remgro Suid-Afrika (Edms) Beperk	48 614	100.0	100.0	96 506	96 506		
Remgro Sterling Limited – Jersey	(GBP) 2	100.0	100.0				
Remgro USA Limited – Jersey	(USD) 2	100.0	100.0				
Remont (Edms) Beperk	100	100.0	100.0	100	100		
Robertsons Holdings (Edms) Beperk	1 000	100.0	100.0				
RP11 Holdings Beperk	# 8 600 000	100.0	–				
SEACOM SA SPV (Edms) Beperk	# 100	100.0	–				
Tegniese Mynbeleggings Beperk	2	100.0	100.0				
Tracking and Signal Distribution Technologies (Edms) Beperk	# 21 412	100.0	–				
Tsb Sugar Holdings (Edms) Beperk	100	100.0	100.0				
VenFin Holdings Limited – Jersey	# (EUR) 79 533 052	100.0	–				
VenFin Beperk	# 5 797 236	100.0	–	3 735 678 454	–		
VenFin Media Investments (Edms) Beperk	# 2	100.0	–				
VenFin Sport Investments (Edms) Beperk	# 100	100.0	–				
VenFin Technology (Edms) Beperk	# 200	100.0	–				
Wispeco Holdings Beperk	5 000 000	100.0	100.0				
						4 835	12 793

(GBP) Britse pond

(CHF) Switserse frank

(EUR) euro

(USD) VSA dollar

* Genoteerde maatskappy

Verkry deur die VenFin transaksie.

Δ Gedurende die jaar onder oorsig is die naam van M&I Groepsdienste Beperk verander na Remgro Bestuursdienste Beperk.

'n Volledige register van filiaalmaatskappye is vir insae beskikbaar by die geregisteerde kantoor van die maatskappy.

BYLAAG B

BELANGRIKSTE BELEGGINGS OP 31 MAART 2010

NAAM VAN MAATSKAPPY	GENOTEER				ONGENOTEER			
	2010		2009		2010		2009	
In Suid-Afrika geïnkorporeer tensy anders vermeld	Aandele gehou	Effektiewe belang %	Aandele gehou	Effektiewe belang %	Aandele gehou	Effektiewe belang %	Aandele gehou	Effektiewe belang %
Finansiële dienste								
RMB Holdings Beperk	(2)	302 279 403	25.0	302 279 403		25.0		
– gehou deur RMB Holdings Beperk:								
– FirstRand Beperk (33%)			8.1			8.1		
FirstRand Beperk	(2)	481 142 375	9.1	481 142 375		9.2		
Nywerheidsbelange								
Air Products South Africa (Edms) Beperk	(1)				4 500 000	50.0	4 500 000	50.0
Capevin Holdings Beperk	(5)				38 551 857	8.6	–	–
– indirek gehou deur Capevin Holdings Beperk deur Remgro-Capevin Beleggings Beperk:								
– Distell Groep Beperk (15%)			1.3			–		
Capevin Beleggings Beperk	(6)	4 034 692	9.6	–		–		
– indirek gehou deur Capevin Beleggings Beperk deur Remgro-Capevin Beleggings Beperk:								
– Distell Groep Beperk (29%)			2.8			–		
Dorbyl Beperk	(1)	14 058 346	41.4	14 058 346		41.4		
Kagiso Trust Investments (Edms) Beperk	*(2)				10 344	42.5	10 344	42.5
Medi-Clinic Korporasie Beperk	(1)	257 346 286	45.7	257 346 286		45.9		
Nampak Beperk	(1)	78 096 694	13.3	78 096 694		13.3		
PGSI Beperk – BVI	*(2)				13 272 128	28.7	11 387 737	29.1
PGSI Beperk voorkeuraandele	**				129 607 022	91.7	–	–
Unilever South Africa Holdings (Edms) Beperk	(1)				5 348 135	25.8	5 348 135	25.8
Total South Africa (Edms) Beperk	*(2)				12 872 450	31.1	12 872 450	33.2
Remgro-Capevin Beleggings Beperk	(2)				50	50.0	50	50.0
– gehou deur Remgro-Capevin Beleggings Beperk:								
– Distell Groep Beperk (58%)			29.2			29.2		
Mediabelange								
Sabido Investments (Edms) Beperk	(7)				17 730 595	31.6	–	–
MARC Groep Beperk	(5)				81 392 413	33.7	–	–
MARC Groep Beperk voorkeuraandele	**				144 788 321	100.0		
Mynbelange								
Impala Platinum Holdings Beperk	**	26 687 288	4.4	26 687 288		4.4		
Trans Hex Group Beperk	(3)	30 215 000	28.6	30 215 000		28.5		
Tegnologiebelange								
CIV Fibre Network Solutions (Edms) Beperk	(7)				150	30.0	–	–
CIE Telecommunications Beperk	(7)				90 000	30.0	–	–
CIV Power Beperk	(7)				90 000	30.0	–	–
Central Lake Trading No. 77 (Edms) Beperk	(7)				21 445	18.8	–	–
SEACOM Capital Limited – Mauritius	(5)				1 000	25.0	–	–
Tracker Investment Holdings (Edms) Beperk	(5)				28 374	31.0	–	–
Ander beleggings								
Business Partners Beperk	*(1)				37 210 149	21.5	37 135 149	21.5
Xiocom Wireless, Inc. – VSA	(4)				–	–	22 500 000	44.4

Finansiële tydperk verantwoord:

⁽¹⁾ Twaalf maande tot 31 Maart 2010.

⁽²⁾ Twaalf maande tot 31 Desember 2009.

⁽³⁾ Op 30 November 2009 is die belegging in Trans Hex Groep Beperk geklassifiseer as 'n belegging "beskikbaar vir verkoop". Gevolglik is die belegging slegs geëkswiteer vir die agt maande tot 30 November 2009.

⁽⁴⁾ Twaalf maande tot 31 Maart 2010. Die belegging in Xiocom Wireless, Inc. is gedurende Maart 2010 verkoop.

⁽⁵⁾ Geen inkomste is gedurende die jaar onder oorsig verantwoord nie.

⁽⁶⁾ Slegs dividendinkomste is gedurende die jaar onder oorsig verantwoord.

⁽⁷⁾ Drie maande tot 31 Maart 2010.

* Effektiewe belang, op 'n volle verwaterde grondslag:

– Total South Africa (Edms) Beperk 24.9% (2009: 24.9%)

– Kagiso Trust Investments (Edms) Beperk 37.7% (2009: 37.7%)

– Business Partners Beperk 20.8% (2009: 20.8%)

– PGSI Beperk 25.1% (2009: 25.0%)

** Nie 'n geassosieerde maatskappy nie.

BVI – "British Virgin Islands"

VSA – Verenigde State van Amerika

Besonderhede van beleggings wat nie wesentlik is vir die beoordeling van die groep nie, word nie aangetoon nie.

BYLAAG C

BEDUIDENDE GEASSOSIEERDE MAATSKAPPE – ADDISIONELE INLIGTING

	RMBH (Finansiële dienste) 2010	FirstRand (Finansiële dienste) 2010	Medi-Clinic (Nywerheids- belange) 2010	Unilever South Africa (Nywerheids- belange) 2010
	R miljoen	R miljoen	R miljoen	R miljoen
Effektiewe belang	25.0%	9.1%	45.7%	25.8%
Drawaarde van beleggings	6 400	6 026	3 111	3 109
Deel van behoue ekwiteitsinkomste				
– Huidige jaar	373	298	(422)	159
Normale inkomste	720	635	461	275
Dividende	(299)	(270)	(180)	(116)
Nie-herhalende en kapitale items en waardedalings	(21)	(15)	13	–
Ander reserwe- en wisselkoersbewegings	(27)	(52)	(716)	–
– Kumulatief	3 074	3 270	1 048	399

Opgesomde finansiële inligting:

	Per tussen- verslag 31/12/2009	Per tussen- verslag 31/12/2009	Per jaar- verslag 31/03/2010	Per kwartaal- verslag 31/03/2010
				Nota 1

STAAT VAN FINANSIËLE STAND

Bates

Netto voorskotte, lenings en bankverwante sekuriteite	1 082	50 180	–	–
Ontasbare bates	13	5 632	5 243	10 496
Eiendom, aanleg en toerusting en ander	143	7 990	28 046	2 726
Beleggings en lenings	21 664	24 436	26	22
Netto bedryfsbates/(-laste)	–	(21 321)	(4 686)	173
	22 902	66 917	28 629	13 417

Ekwiteit en laste

Aandeelhouersfondse	22 902	56 622	7 616	12 148
Langtermynskuld	–	10 295	21 013	1 269
	22 902	66 917	28 629	13 417

	12 maande geëindig 31/12/2009	12 maande geëindig 31/12/2009	12 maande geëindig 31/03/2010	12 maande geëindig 31/03/2010
--	-------------------------------------	-------------------------------------	-------------------------------------	-------------------------------------

INKOMSTESTAAT

Wesensverdienste	2 879	6 880	1 004	1 083
Netto wins vir die jaar	2 797	6 717	1 034	1 070
Dividende betaal	1 197	2 929	374	450

Daar is geen lenings aan hierdie geassosieerde maatskappye nie.

Nota 1: Hierdie staat van finansiële stand is soos op 31 Desember 2009 aangesien Unilever South Africa nie 'n staat van finansiële stand in sy kwartaalverslag tot 31 Maart 2010 ingesluit het nie.

Nota 2: Bogenoemde beleggings verteenwoordig 66% van die totale drawaarde van geassosieerde maatskappye.

BYLAAG C

BEDUIDENDE GEASSOSIEERDE MAATSKAPPYE – ADDISIONELE INLIGTING

	RMBH (Finansiële dienste) 2009	FirstRand (Finansiële dienste) 2009	Medi-Clinic (Nywerheids- belange) 2009	Unilever South Africa (Nywerheids- belange) 2009
	R miljoen	R miljoen	R miljoen	R miljoen
Effektiewe belang	25.0%	9.2%	45.9%	25.8%
Drawaarde van beleggings	6 027	5 728	3 533	2 950
Deel van behoue ekwiteitsinkomste				
– Huidige jaar	533	642	(558)	114
Normale inkomste	761	816	294	229
Dividende	(382)	(348)	(163)	(116)
Nie-herhalende en kapitale items en waardedalings	55	51	–	1
Ander reserwe- en wisselkoersbewegings	99	123	(689)	–
– Kumulatief	2 701	2 972	1 470	240
Opgesomde finansiële inligting:				
	Per tussen- verslag 31/12/2008	Per tussen- verslag 31/12/2008	Per jaar- verslag 31/03/2009	Per kwartaal- verslag 31/03/2009

Nota 1

STAAT VAN FINANSIËLE STAND

Bates

Netto voorskotte, lenings en bankverwante sekuriteite	1 071	40 071	–	–
Ontasbare bates	26	5 284	6 293	10 423
Eiendom, aanleg en toerusting en ander	116	8 805	32 479	1 875
Beleggings en lenings	20 202	25 656	32	23
Netto bedryfsbates/(-laste)	–	(12 472)	(5 469)	(182)
	21 415	67 344	33 335	12 139

Ekwiteit en laste

Aandeelhouersfondse	21 415	53 181	7 989	11 643
Langtermynskuld	–	14 163	25 346	496
	21 415	67 344	33 335	12 139

	12 maande geëindig 31/12/2008	12 maande geëindig 31/12/2008	12 maande geëindig 31/03/2009	12 maande geëindig 31/03/2009
--	-------------------------------------	-------------------------------------	-------------------------------------	-------------------------------------

INKOMSTESTAAT

Wesensverdienste	3 043	8 779	627	898
Netto wins vir die jaar	3 262	9 338	639	894
Dividende betaal	1 712	4 289	339	450

Daar is geen lenings aan hierdie geassosieerde maatskappye nie.

Nota 1: Hierdie staat van finansiële stand is soos op 31 Desember 2008 aangesien Unilever South Africa nie 'n staat van finansiële stand in sy kwartaalverslag tot 31 Maart 2009 ingesluit het nie.

Nota 2: Bogenoemde beleggings verteenwoordig 75% van die totale drawaarde van geassosieerde maatskappye.

BYLAAG D

INLIGTING OOR SEGMENTE VIR DIE JAAR GEËINDIG 31 MAART 2010

R miljoen	2010			
	Inkomste	Wesens- verdienste	Bates	Laste
Finansiële dienste				
RMBH	–	720	6 400	–
FirstRand	–	635	6 026	–
Nywerheidsbelange				
Air Products South Africa	–	115	536	–
Distell Groep ⁽²⁾	–	281	1 798	–
Kagiso Trust Investments	–	128	1 213	–
Medi-Clinic Korporasie	–	460	3 111	–
Nampak	–	73	1 205	–
PGSI	–	83	533	–
Rainbow Chicken	6 953	259	4 419	1 756
Total South Africa	–	42	631	–
Tsb Sugar	4 149	227	2 857	1 425
Unilever SA Holdings	–	279	3 109	–
Wispeco	747	63	533	175
Ander nywerheidsbelange	–	(28)	343	16
Mediabelange				
Sabido	–	11	837	–
MARC ⁽⁴⁾	–	5	187	–
Ander mediabelange	–	1	50	–
Mynbelange				
Implats	–	85	5 711	–
Trans Hex Groep	–	11	65	–
Tegnologiebelange				
CIV groep ⁽³⁾	–	7	378	–
SEACOM ⁽⁴⁾	–	–	721	–
Tracker ⁽⁴⁾	–	–	574	–
Ander tegnologiebelange	–	6	385	–
Ander beleggings	–	(64)	573	–
Sentrale tesourie – kontant by die kern	–	57	4 662	–
Ander netto korporatiewe bates	–	(101)	1 419	821
	11 849	3 355	48 276	4 193
Uitskakeling van lenings aan/vanaf filiaalmaatskappye			(218)	(218)
Gekonsolideerd			48 058	3 975

⁽¹⁾ Voorheen is die groep se belange in vyf hoofbedryfsegmente/afdelings – tabakbelange, finansiële dienste, nywerheidsbelange, mynbelange en korporatief en ander ingedeel. Voortspruitend uit die implementering van IFRS 8: Bedryfsegmente is die besigheidsegment-analise aangepas deur beduidende beleggings as bedryfsegmente in eie reg te openbaar. Ten einde verwysing te vergemaklik word bedryfsegmente steeds saam gegroepeer (in “rapporteringsgroepe”). Die verkryging van VenFin het die skep van twee nuwe rapporteringsgroepe genoodsaak, “Mediabelange” en “Tegnologiebelange”. ‘n Derde nuwe rapporteringsgroep, “Ander beleggings”, is ook geskep. Ten einde vergelykbaarheid op ‘n jaargrondslag te vergemaklik, is die inligting wat vir die vergelykende jaar aangebied word, dienooreenkomstig aangepas.

⁽²⁾ Sluit die beleggings in Capevin Beleggings Beperk en Capevin Holdings Beperk in.

⁽³⁾ Sluit die beleggings in CIV Fibre Network Solutions (Edms) Beperk, CIE Telecommunications Beperk, CIV Power Beperk en Central Lake Trading No. 77 (Edms) Beperk in.

⁽⁴⁾ Geen ekwiteitsinkomste is vir die jaar geëindig 31 Maart 2010 verantwoord nie. Hierdie maatskappye het Junie- en Desember-jaareindes. Verwys na die “Verkryging van VenFin” in die verslag van die raad van direkteure vir verdere inligting.

⁽⁵⁾ Geografiese segmentinligting: Inkomste word slegs in Suid-Afrika verdien terwyl nie-bedryfsbates ten bedrae van R1 943 miljoen in die buiteland geleë is.

BYLAAG D

INLIGTING OOR SEGMENTE VIR DIE JAAR GEËINDIG 31 MAART 2009

<i>R miljoen</i>	2009			
	Inkomste	Wesens- verdienste	Bates	Laste
Tabakbelange⁽²⁾				
R&R	–	2 295	–	–
Finansiële dienste				
RMBH	–	761	6 027	–
FirstRand	–	815	5 728	–
Nywerheidsbelange				
Air Products South Africa	–	102	453	–
Distell Groep	–	304	1 320	–
Kagiso Trust Investments	–	(139)	940	–
Medi-Clinic Korporasie	–	288	3 533	–
Nampak	–	105	1 263	–
PGSI	–	40	368	–
Rainbow Chicken	6 811	235	4 182	1 693
Total South Africa	–	(25)	566	–
Tsb Sugar	3 732	188	2 229	972
Unilever SA Holdings	–	231	2 950	–
Wispeco	912	30	410	98
Ander nywerheidsbelange	–	(41)	224	–
Mynbelange				
Implats	–	346	4 223	–
Trans Hex Groep	–	(182)	44	–
Ander beleggings	–	(80)	415	–
Sentrale tesourie – kontant by die kern	–	194	5 967	–
Ander netto korporatiewe bates	–	(807)	1 274	566
	11 455	4 660	42 116	3 329
Uitskakeling van lenings aan/vanaf filiaalmaatskappye			–	–
Gekonsolideerd			42 116	3 329

⁽¹⁾ Voorheen is die groep se belange in vyf hoofbedryfsegmente/afdelings – tabakbelange, finansiële dienste, nywerheidsbelange, mynbelange en korporatief en ander ingedeel. Voortspruitend uit die implementering van IFRS 8: Bedryfsegmente is die besigheidsegment-analise aangepas deur beduidende beleggings as bedryfsegmente in eie reg te openbaar. Ten einde verwysing te vergemaklik word bedryfsegmente steeds saam gegroepeer (in “rapporteringsgroepe”).

⁽²⁾ Gedurende die 2009 finansiële jaar is die belegging in BAT ontbondel aan aandeelhouers. Gevolglik is die tabakbelange-afdeling beëindig.

⁽³⁾ Geografiese segmentinligting: Inkomste word slegs in Suid-Afrika verdien terwyl nie-bedryfsbates ten bedrae van R734 miljoen in die buiteland geleë is.