

SEKRETARIS

M Lubbe (Mev)

SAKE-ADRES EN GEREISTREERDE KANTOOR

Carpe Diem Kantoorgebou
Quantumstraat
Tegnopark
Stellenbosch
7600

Posbus 456
Stellenbosch
7599

OORDRAGSEKRETARIS

Computershare Investor Services (Edms) Beperk
Marshallstraat 70
Johannesburg
2001

Posbus 61051
Marshalltown
2107

OUдитеURE

PricewaterhouseCoopers Ing.
Kaapstad

NOTERING

JSE Beperk
Sektor: Nywerhede – Algemene Nywerhede

AMERICAN DEPOSITARY RECEIPT (ADR) PROGRAM

Cusip nommer 75956M107
ADR tot gewone aandeel 1:1

Depositaris:

The Bank of New York
101 Barclay Street
New York, NY 10286

BORG

Rand Aksepbank
(’n Afdeling van FirstRand Bank Beperk)

WEBWERF

www.remgro.com

AANDEELHOERSINLIGTING

DATUMS VAN BELANG VIR AANDEELHOERS

Finansiële jaareinde	31 Maart
Algemene jaarvergadering	Maandag, 17 Augustus 2009
FINANSIËLE VERSLAË	
Aankondiging van tussenresultate	November
Tussenverslag	Desember
Aankondiging van jaarresultate	Junie
Finansiële jaarstate	Julie
DIVIDENDE	
Tussendividend	
– verklaar	November
– betaal	Januarie
Finale dividend	
– verklaar	Junie
– betaal	Augustus
FINALE DIVIDEND NOMMER 18	
Gewone dividend per aandeel	110 sent
Laaste dag van verhandeling ten einde vir die finale dividend te kwalifiseer	Vrydag, 14 Augustus 2009
Verhandelinge op of na hierdie datum sal met uitsluiting van die finale dividend wees	Maandag, 17 Augustus 2009
Rekorddatum	Vrydag, 21 Augustus 2009
Betaaldatum	Maandag, 24 Augustus 2009

AANDEELHOERSINLICHTING

STATISTIEK OP 31 MAART 2009

	2009		2008	
	%	Aantal aandeel	%	Aantal aandeel
VERNAAMSTE VOORDELIGE AANDEELHOERS				
Gewone aandeel				
Public Investment Commissioner	15.60	68 544 387	14.22	63 829 870
Ander	84.40	370 935 364	85.78	385 173 736
	100.00	439 479 751	100.00	449 003 606
B-gewone aandeel				
Rembrandt Trust (Edms) Beperk	100.00	35 506 352	100.00	35 506 352
Totaal		474 986 103		484 509 958

Geen ander aandeelhouer het op 31 Maart 'n voordelige belang van meer as 5% in die gewone aandeel van u maatskappy gehou nie.

	2009	2008	2007	2006
VERSPREIDING VAN AANDEELHOERS				
Gewone aandeel				
<i>Publieke aandeelhouers</i>	41 686	41 832	28 728	30 929
Persentasie van aandeelhouers	99.93	99.94	99.90	99.92
Aantal aandeel	430 447 901	433 151 212	432 253 223	440 740 885
Persentasie van aandeel uitgereik	97.94	96.47	96.31	98.20
<i>Nie-publieke aandeelhouers</i>				
Direkteure en hulle verwantes/Aandeletrust/Tesourie-aandeel	28	27	29	26
Persentasie van aandeelhouers	0.07	0.06	0.10	0.08
Aantal aandeel	9 031 850	15 852 394	16 548 984	8 061 322
Persentasie van aandeel uitgereik	2.06	3.53	3.69	1.80
<i>Aantal aandeelhouers</i>	41 714	41 859	28 757	30 955

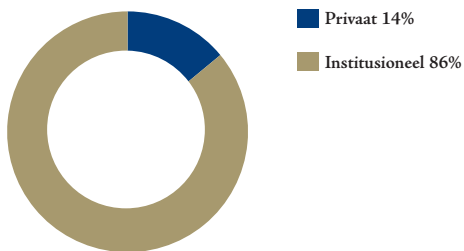
AANDEELHOUERSINLICHTING

STATISTIEK OP 31 MAART 2009

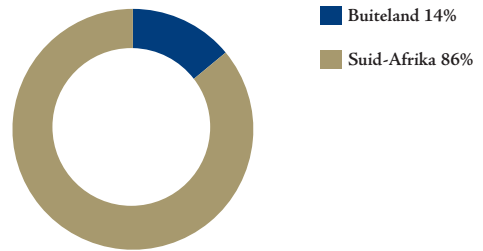
	2009	2008	2007	2006
AANTAL AANDELE UITGEREIK				
– Gewone aandele van 1 sent elk	439 479 751	449 003 606	448 802 207	448 802 207
Uitgereik op 1 April	449 003 606	448 802 207	448 802 207	486 493 650
Uitgereik gedurende die jaar	–	201 399	–	–
Gekanselleer gedurende die jaar	(9 523 855)	–	–	(37 691 443)
– Ongenoteerde B-gewone aandele van 10 sent elk	35 506 352	35 506 352	35 506 352	35 506 352
Totale aantal aandele uitgereik	474 986 103	484 509 958	484 308 559	484 308 559
Aantal aandele in tesourie gehou	(3 500 000)	(11 972 555)	(11 948 372)	(4 473 004)
Gewone aandele teruggekoop en in tesourie gehou	(3 500 000)	(8 554 019)	(8 554 019)	(1 379 635)
Gewone aandele deur Die Remgro Aandeletrust gekoop en as tesourie-aandele verantwoord	–	(3 418 536)	(3 394 353)	(3 093 369)
	471 486 103	472 537 403	472 360 187	479 835 555
Geweegde aantal aandele	471 798 001	472 052 993	474 123 689	483 154 691

ADDISIONELE INLICHTING (2009)

Institusionele en privaat aandeelhoudings in Remgro Beperk gewone aandele

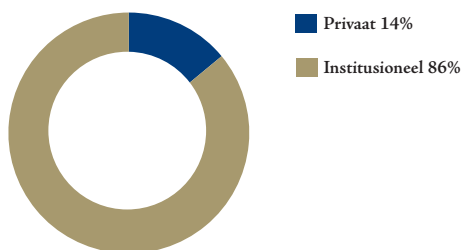


Buitelandse en plaaslike aandeelhoudings in Remgro Beperk gewone aandele

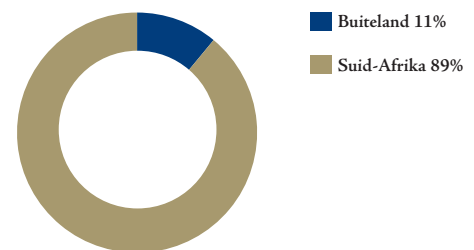


ADDISIONELE INLICHTING (2008)

Institusionele en privaat aandeelhoudings in Remgro Beperk gewone aandele



Buitelandse en plaaslike aandeelhoudings in Remgro Beperk gewone aandele



AANDEELHOUERSINLICHTING

STATISTIEK OP 31 MAART 2009

Belange van direkteure in die uitgereikte kapitaal van die maatskappy Gewone aandele

Direkteure	Direk voordelig	Indirek voordelig	Verwantes	Totaal
31 Maart 2009				
P E Beyers	70 024	204 130		274 154
W E Bührmann	255 880			255 880
G D de Jager	57 740			57 740
J W Dreyer		191 130	2 600	193 730
P K Harris		169 118		169 118
E de la H Hertzog	228 245	1 671 903	129 984	2 030 132
J Malherbe	26 826		246 711	273 537
J A Preller	111 059			111 059
F Robertson		5 000		5 000
J P Rupert			916 972	916 972
T van Wyk	131 640		100	131 740
M H Visser	114 164	994 124		1 108 288
H Wessels			4 500	4 500
	995 578	3 235 405	1 300 867	5 531 850

31 Maart 2008

P E Beyers	70 024	13 000		83 024
W E Bührmann	223 256			223 256
G D de Jager	57 740	108 300		166 040
J W Dreyer			2 600	2 600
P K Harris		169 118		169 118
E de la H Hertzog	228 245	1 671 903	129 984	2 030 132
J Malherbe	26 826		245 011	271 837
J A Preller	75 069			75 069
F Robertson		5 000		5 000
J P Rupert			272 601	272 601
T van Wyk	117 585		100	117 685
M H Visser		715 145		715 145
H Wessels			3 000	3 000
	798 745	2 682 466	653 296	4 134 507

B-gewone aandele

Mnr J P Rupert is 'n direkteur van Rembrandt Trust (Edms) Beperk wat die houër is van al die uitgereikte ongenoteerde B-gewone aandele.

Sedert die einde van die finansiële jaar tot datum van hierdie verslag het die belange van die direkteure onveranderd gebly.