

MAATSKAPPY-INLIGTING

SEKRETARIS

M Lubbe (Mev)

SAKE-ADRES EN GEREISTREERDE KANTOOR

Carpe Diem Kantoorgebou

Quantumstraat

Tegnopark

Stellenbosch

7600

Posbus 456

Stellenbosch

7599

OORDRAGSEKRETARIS

Computershare Investor Services (Edms) Beperk

Marshallstraat 70

Johannesburg

2001

Posbus 61051

Marshalltown

2107

OUдитеURE

PricewaterhouseCoopers Ing.

Kaapstad

NOTERING

JSE Beperk

Sektor: Nywerhede – Algemene Nywerhede

AMERICAN DEPOSITARY RECEIPT (ADR) PROGRAM

Cusip nommer 75956M107

ADR tot gewone aandeel 1:1

Depositaris:

The Bank of New York

101 Barclay Street

New York, NY 10286

BORG

Rand Aksepbank

(n Afdeling van FirstRand Bank Beperk)

WEBWERF

www.remgro.com

AANDEELHOERSINLIGTING

DATUMS VAN BELANG VIR AANDEELHOERS

Finansiële jaareinde 31 Maart
Algemene jaarvergadering Donderdag, 21 Augustus 2008

FINANSIËLE VERSLAE

Aankondiging van tussenresultate November

Tussenverslag Desember

Aankondiging van jaarresultate Junie

Finansiële jaarstate Julie

DIVIDENDE

Tussendividend

– verklaar November

– betaal Januarie

Finale dividend

– verklaar Junie

– betaal Augustus

FINALE DIVIDEND NOMMER 16

Gewone dividend per aandeel 330 sent

Laaste dag van verhandeling ten einde vir die finale dividend te kwalifiseer Vrydag, 8 Augustus 2008

Verhandelinge op of na hierdie datum sal met uitsluiting van die finale dividend wees Maandag, 11 Augustus 2008

Rekorddatum Vrydag, 15 Augustus 2008

Betaaldatum Maandag, 18 Augustus 2008

AANDEELHOERSINLICHTING

STATISTIEK OP 31 MAART 2008

	2008		2007	
	%	Aantal aandeel	%	Aantal aandeel
VERNAAMSTE VOORDELIGE AANDEELHOERS				
Gewone aandele				
Public Investment Commissioner	14.22	63 829 870	15.68	70 376 263
Old Mutual Life Assurance Company SA	5.35	24 044 096	5.47	24 558 168
Ander	80.43	361 129 640	78.85	353 867 776
	100.00	449 003 606	100.00	448 802 207
B-gewone aandele				
Rembrandt Trust (Edms) Beperk	100.00	35 506 352	100.00	35 506 352
Totaal		484 509 958		484 308 559

Geen ander aandeelhouer het op 31 Maart 'n voordelige belang van meer as 5% in die gewone aandele van u maatskappy gehou nie.

	2008	2007	2006	2005
VERSPREIDING VAN AANDEELHOERS				
Gewone aandele				
<i>Publieke aandeelhouers</i>	41 832	28 728	30 929	27 321
Persentasie van aandeelhouers	99.94	99.90	99.92	99.91
Aantal aandele	433 151 212	432 253 223	440 740 885	448 808 224
Persentasie van aandele uitgereik	96.47	96.31	98.20	92.25
<i>Nie-publieke aandeelhouers</i>				
Direkteure en hulle verwantes/Aandeletrust/Tesourie-aandele	27	29	26	24
Persentasie van aandeelhouers	0.06	0.10	0.08	0.09
Aantal aandele	15 852 394	16 548 984	8 061 322	37 685 426
Persentasie van aandele uitgereik	3.53	3.69	1.80	7.75
Aantal aandeelhouers	41 859	28 757	30 955	27 345

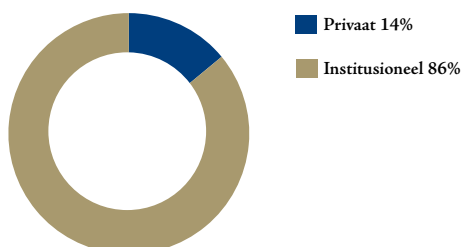
AANDEELHOUSERSINLIGTING

STATISTIEK OP 31 MAART 2008

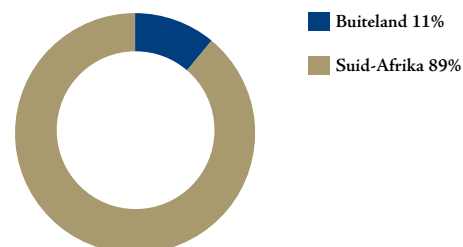
	2008	2007	2006	2005
AANTAL AANDELE UITGEREIK				
– Gewone aandele van 1 sent elk	449 003 606	448 802 207	448 802 207	486 493 650
Uitgereik op 1 April	448 802 207	448 802 207	486 493 650	486 493 650
Uitgereik gedurende die jaar	201 399	–	–	–
Gekanselleer gedurende die jaar	–	–	(37 691 443)	–
– Ongenoteerde B-gewone aandele van 10 sent elk	35 506 352	35 506 352	35 506 352	35 506 352
Totale aantal aandele uitgereik	484 509 958	484 308 559	484 308 559	522 000 002
Aantal aandele in tesourie gehou	(11 972 555)	(11 948 372)	(4 473 004)	(34 903 000)
Gewone aandele teruggekoop en in tesourie gehou	(8 554 019)	(8 554 019)	(1 379 635)	(30 521 841)
Gewone aandele deur Die Remgro Aandeletrust gekoop en as tesourie-aandele verantwoord	(3 418 536)	(3 394 353)	(3 093 369)	(4 381 159)
	472 537 403	472 360 187	479 835 555	487 097 002
Geweegde aantal aandele	472 052 993	474 123 689	483 154 691	497 292 403

ADDISIONELE INLIGTING (2008)

Institusionele en privaat aandeelhoudings in Remgro Beperk gewone aandele

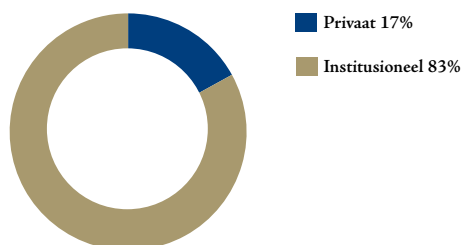


Buitelandse en plaaslike aandeelhoudings in Remgro Beperk gewone aandele

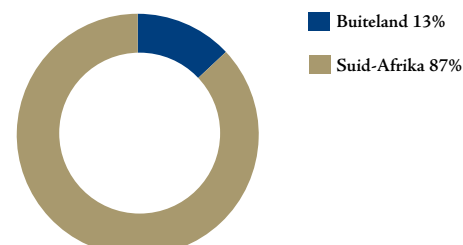


ADDISIONELE INLIGTING (2007)

Institusionele en privaat aandeelhoudings in Remgro Beperk gewone aandele



Buitelandse en plaaslike aandeelhoudings in Remgro Beperk gewone aandele



AANDEELHOERSINLICHTING
STATISTIEK OP 31 MAART 2008

**Belange van direkteure in die uitgereikte kapitaal van die maatskappy
Gewone aandele**

Direkteure	Direk voordelig	Indirek voordelig	Verwantes	Totaal
31 Maart 2008				
P E Beyers	70 024	13 000	–	83 024
W E Bührmann	223 256	–	–	223 256
G D de Jager	57 740	108 300	–	166 040
J W Dreyer	–	–	2 600	2 600
D M Falck	200	18 133	–	18 333
P K Harris	–	169 118	–	169 118
E de la H Hertzog	228 245	1 671 903	129 984	2 030 132
J Malherbe	26 826	222 511	22 500	271 837
J A Preller	75 069	–	–	75 069
F Robertson	–	5 000	–	5 000
J P Rupert	–	–	2 600	2 600
T van Wyk	117 585	–	100	117 685
M H Visser	–	715 145	–	715 145
	798 945	2 923 110	157 784	3 879 839
31 Maart 2007				
P E Beyers	70 024	13 000	–	83 024
W E Bührmann	223 256	–	–	223 256
G D de Jager	38 740	108 300	–	147 040
J W Dreyer	–	–	2 600	2 600
D M Falck	200	18 133	–	18 333
P K Harris	–	169 118	–	169 118
E de la H Hertzog	228 245	1 671 903	129 984	2 030 132
J Malherbe	26 826	222 511	22 500	271 837
J A Preller	75 069	–	–	75 069
F Robertson	–	5 000	–	5 000
J P Rupert	–	–	2 600	2 600
T van Wyk	117 585	–	100	117 685
M H Visser	–	715 145	–	715 145
	779 945	2 923 110	157 784	3 860 839

B-gewone aandele

Mnr J P Rupert is 'n direkteur van Rembrandt Trust (Edms) Beperk wat die houer is van al die uitgereikte ongenoteerde B-gewone aandele.

Sedert die einde van die finansiële jaar tot datum van hierdie verslag het die belange van die direkteure onveranderd gebly.