

Remgro
Beperk

JAARVERSLAG 2007

INHOUD

BELEGGINGSFILOSOFIE	1
Remgro se beleggingsfilosofie	
GROEPPROFIEL	1
Opsomming van die besigheid van die maatskappy en sy belangrikste beleggings	
GROEPSTRUKTUUR	2
Skematiese uiteensetting van die belangrikste beleggings van die groep	
FINANSIËLE HOOFTREKKE	6
Wesensverdienste per aandeel	
Dividende per aandeel	
Netto batewaarde per aandeel	
Wisselkoerse	
Beurspryse	
Remgro se relatiewe aandelevertoning	
AANDELESTATISTIEK	7
Inligting met betrekking tot transaksies op die JSE Beperk	
GEKONSOLIDEERDE FINANSIËLE STATISTIEK	
SEWEJAAR GEKONSOLIDEERDE INKOMSTESTATE	8
SEWEJAAR GEKONSOLIDEERDE BALANSSTATE EN KONTANTVLOEISTATE	9
DIREKSIE	10
Nie-uitvoerende en uitvoerende direkteure se curricula vitae	
ALGEMENE VERSLAG	
FINANSIËLE OORSIG	12
Kommentaar op die groep se resultate	
BELEGGINGSOORSIG	16
Kort oorsig van die resultate van individuele beleggings	
INTRINSIEKE NETTO BATEWAARDE	27
Samestelling van die intrinsieke netto batewaarde	
KORPORATIEWE BESTUUR	28
VOLHOUBAARHEIDSVERSLAG	35
Verhoudinge met belanghebbendes	
Groepetiek	
Veiligheid en die omgewing	
MIV/vigs-beleid	
Werknemers	
Pandemies	
Diensbillikheid	
SEB – swart ekonomiese bemagtiging	
Sosiale belegging	
FINANSIËLE VERSLAG 2007	
STATUTÊRE GEKONSOLIDEERDE FINANSIËLE JAARSTATE VAN DIE GROEP	
MET INHOUDSOPGAWE	46
MAATSKAPPY-INLIGTING	102
AANDEELHOERSINLIGTING	102
KENNISGEWING AAN AANDEELHOERS	106
VERDUIDELIKENDE NOTAS BY DIE KENNISGEWING	
AAN AANDEELHOERS	110
VOLMAGVORM	<i>aangebeg</i>

BELEGGINGSFILOSOFIE

REMGRO belê in ondernemings wat voortreflike verdienste en dividend-groei oor die lang termyn kan voorsien. Dit behels die verkryging van betekenisvolle belange in maatskappye wat goeie bestuur het en wat oor die vermoë beskik om sterk kontantopbrengste en groei voort te bring. Remgro gaan strategiese verbintenisse op 'n vennootskapsgrondslag aan en beywer hom om, waar moontlik, waarde toe te voeg. Die doel is om uitmuntende opbrengste in die vorm van dividendvloei en kapitaalgroei vir aandeelhouders te verseker.

GROEPPROFIEL

REMGRO BEPERK is 'n beleggingshouermaatskappy wat in sy huidige vorm op 1 April 2000 tot stand gekom het na die herstrukturering van die voormalige Rembrandt Groep Beperk. Die belange van die groep bestaan uit beleggings in onder andere tabakprodukte, bankwese en finansiële dienste, drukwerk en verpakking, motorkomponente, mediese dienste, mynwese, petroleumprodukte, voedsel, wyn en spiritualieë en verskeie ander handelsmerkprodukte.

Die maatskappy is hoofsaaklik toegespits op beleggingsbestuur en die verskaffing van strategiese insette eerder as op die dag-tot-dag-bestuur van besigheidseenhede van die maatskappye waarin belê is.

Filiale wat nie ten volle besit word nie, is meesal genoteerde maatskappye met onafhanklike direksies, waar hierdie maatskappy op nie-uitvoerende vlak verteenwoordig word. Beleggings in nie-filiale sluit genoteerde en ongenoteerde maatskappye in wat nie deur hierdie maatskappy beheer word nie en meesal as geassosieerde maatskappye beskou word op grond van beduidende invloed en direksieverteenwoordiging.

Remgro

Beperk

GEASSOSIEERDE MAATSKAPPYE EN ANDER

TABAKBELANGE

• British American Tobacco	10.4%
----------------------------	-------

FINANSIËLE DIENSTE

• RMB Holdings	23.7%
• FirstRand	9.3%

NYWERHEIDSBELANGE

• Air Products SA	50.0%
• Distell	29.4%
• Dorbyl	41.4%
• Kagiso Trust Investments	41.8%
• Medi-Clinic	47.6%
• Nampak	13.4%
• Total South Africa	24.9%
• Unilever Bestfoods Robertsons	41.0%

MYNBELANGE

• Trans Hex	33.6%
• Implats	4.2%

ANDER BELANGE

• Business Partners	21.3%
---------------------	-------

FILIAALMAATSKAPPYE

NYWERHEIDSBELANGE

• Tsb Sugar	100.0%
• Wispeco	100.0%
• Rainbow	61.4%

KORPORATIEF EN ANDER BELANGE

• Remgro Finansieringskorporasie	100.0%
• M&I Groepsdienste	100.0%

Persentasies verteenwoordig die direkte belange gehou.

Bylae A en B gee meer besonderhede van filiaalmaatskappye en beleggings.

GROEPSTRUKTUUR

INLIGTING OOR MAATSKAPPE WAARIN BELEGGINGS GEHOU WORD

GEASSOSIEERDE MAATSKAPPE EN ANDER

TABAKBELANGE

FINANSIËLE DIENSTE

MYNBELANGE



EFFEKTIEWE BELANG: 10.4%

- Genoteer op die Londense Aandelebeurs.
- Hoofuitvoerende beampte: P Adams
- Vervaardig hoë kwaliteit tabakprodukte vir 'n diverse, wêreldwye mark. Die maatskappy is betrokke vanaf die verbouingstadium tot die bemarking van sy produkte.
- Belang word verteenwoordig deur 'n eenderde belang in die gewone aandele en 'n 100%-belang in die "2005" deelnemende sekuriteite van R&R Holdings SA (R&R). Die ander twee-derdes belang in R&R word gehou deur Compagnie Financière Richemont SA.
- Markkapitalisasie op 31 Maart 2007: £32 658 miljoen
- Webwerf: www.bat.com



EFFEKTIEWE BELANG: 23.7%

- Genoteer op die JSE Beperk.
- Bedryfshoof: P Cooper
- RMBH se belange is:
 - FirstRand Beperk (33%)
 - RMB Structured Insurance Beperk (80%)
 - OUTsurance Beperk (62%)
 - Glenrand M.I.B Beperk (16%)
- Markkapitalisasie op 31 Maart 2007: R42 749 miljoen
- Webwerf: www.rmbh.co.za



FIRSTRAND

EFFEKTIEWE BELANG: 9.3%

(uitgesluit indirekte belang gehou deur RMB Holdings)

- Genoteer op die JSE Beperk.
- Hoofuitvoerende beampte: P K Harris
- Die FirstRand groep van maatskappe doen sake in die finansiële dienste-sektor insluitende kleinhandel, korporatief, beleggings en aksepbanksake, korttermynversekering, lewensversekering, werknemervoordele, gesondheidsversekering en batebestuur.
- Die bank- en versekeringsaktiwiteite word verteenwoordig deur die volfiliale FirstRand Bank Holdings Beperk en Momentum Groep Beperk onderskeidelik en die gesondheidsorgaktiwiteite in Discovery Holdings Beperk waarin 'n belang van 57% gehou word.
- Markkapitalisasie op 31 Maart 2007: R127 063 miljoen
- Webwerf: www.firstrand.co.za



EFFEKTIEWE BELANG: 33.6%

- Genoteer op die JSE Beperk.
- Hoofuitvoerende beampte: L Delport
- Eksplorasië vir, en myn en bemarking van land- en mariene diamante.
- Markkapitalisasie op 31 Maart 2007: R1 304 miljoen
- Webwerf: www.transhex.co.za



EFFEKTIEWE BELANG: 4.2%

- Genoteer op die JSE Beperk.
- Hoofuitvoerende beampte: D Brown
- Implants is 'n ten volle geïntegreerde mynbou- en metallurgiese organisasie, wat suiwer platinumgroep-metale internasionaal bemark en is een van die wêreld se grootste platinumherwinners.
- Markkapitalisasie op 31 Maart 2007: R143 851 miljoen
- Webwerf: www.implants.co.za

GROEPSTRUKTUUR

INLIGTING OOR MAATSKAPPE WAARIN BELEGGINGS GEHOU WORD

GEASSOSIEERDE MAATSKAPPE EN ANDER

NYWERHEIDSBELANGE



EFFEKTIEWE BELANG: 50.0%

- Ongenoteer
- Hoofuitvoerende beampte: A G Cooper
- Air Products SA produseer suurstof, stikstof, argon, waterstof en koolstofdoksied vir verkoop en verspreiding van industriële gasse en chemikalieë, saam met die toepaslike toerusting, aan die algemene handelsmark.
- Die ander 50% van die gewone aandele word gehou deur Air Products and Chemicals Incorporated, 'n VSA-maatskappy.
- Webwerf: www.airproducts.com



EFFEKTIEWE BELANG: 47.6%

- Genoteer op die JSE Beperk.
- Hoofuitvoerende beampte: L J Alberts
- Medi-Clinic se besigheid behels die voorsiening van omvattende, hoë-gehalte hospitaaldienste op 'n kostedoeltreffende grondslag.
- Markkapitalisasie op 31 Maart 2007: R9 898 miljoen
- Webwerf: www.mediclinic.co.za



EFFEKTIEWE BELANG: 41.4%

- Genoteer op die JSE Beperk.
- Hoofuitvoerende beampte: R F Röhrs
- Dorbyl is 'n industriële groep in die outo-mobiel ingenieursbedryf. Die maatskappy spesialiseer in die vervaardiging en montering van 'n wye reeks motorkomponente.
- Markkapitalisasie op 31 Maart 2007: R511 miljoen
- Webwerf: www.dorbyl.co.za



EFFEKTIEWE BELANG: 29.4%

- Genoteer op die JSE Beperk.
- Hoofuitvoerende beampte: J J Scannell
- Distell produseer en bemark gehaltewyne, spiritualieë en gekeurde alkoholiese drank in Suid-Afrika met 'n toenemend internasionale profiel.
- Belang word verteenwoordig deur 'n 50%-belang in Remgro-KWV Beleggings Beperk wat op 31 Maart 2007 'n belang van 59% in Distell gehou het.
- Markkapitalisasie op 31 Maart 2007: R10 397 miljoen
- Webwerf: www.distell.co.za



EFFEKTIEWE BELANG: 41.8%

- Ongenoteer
- Hoofuitvoerende beampte: J J Njeke
- KTI is 'n gevestigde bemaagte maatskappy met 'n fokus op beleggingsbankdienste, media- en strategiese beleggings. KTI beskik oor 'n beleggingsportefeulje en -strategie wat aanvullend is tot dié van Remgro.
- Webwerf: www.kagiso.com



EFFEKTIEWE BELANG: 24.9%

- Ongenoteer
- Hoofuitvoerende beampte: P W Jordan
- Filiaal van Total (Frankryk). Die besigheid van Total South Africa is die raffinerie en bemarking van petroleum en petroleumprodukte in Suid-Afrika en sy marktaandeel beloop 14.7%. Versprei ook aan die aangrensende NBLS-lande en het 'n 36%-belang in National Petroleum Refiners of S.A. (Edms) Beperk (Natref).
- Webwerf: www.total.co.za



EFFEKTIEWE BELANG: 13.4%

- Genoteer op die JSE Beperk.
- Hoofuitvoerende beampte: G E Bortolan
- Nampak is die grootste en mees gediversifiseerde verpakkingsvervaardiger in Afrika met bedrywighede in die Verenigde Koninkryk en Europa. Dit produseer verpakkingsprodukte van metaal, papier, plastiek en glas en is die grootste vervaardiger en verspreider van "tissue"-produkte.
- Markkapitalisasie op 31 Maart 2007: R14 552 miljoen
- Webwerf: www.nampak.com



EFFEKTIEWE BELANG: 41.0%

- Ongenoteer
- Hoofuitvoerende beamptes: Mev G A Klintworth (Suid-Afrika); M Keren (Israel)
- Die UBR-onderneming bedien die gebiede van Suider-Afrika en Israel en vervaardig en bemark 'n wye reeks voedselprodukte. Dit geniet markleierskap in die meeste van sy hoofkategorieë. Bekende internasionale en plaaslike handelsmerke in Suid-Afrika sluit die volgende in: *Robertsons* se kruie en speserye, *Knorr*-soppe, *Aromat*-smaakmiddels, *Rama*- en *Flora*-margarie, *Lipton*- en *Joko*-tee en *Mrs Ball's* se kookprodukte.
- Webwerf: www.unilever.co.za

ANDER BELANGE



EFFEKTIEWE BELANG: 21.3%

- Ongenoteer
- Hoofuitvoerende beampte: J Schwenke
- Business Partners is 'n spesialis beleggings-maatskappy wat leningskulde en ekwiteitsbelegging, asook mentorskap en eiendomsbestuursdienste aan klein en medium ondernemings in Suid-Afrika beskikbaar stel.
- Webwerf: www.businesspartners.co.za

FILIAALMAATSKAPPYE

NYWERHEIDSBELANGE

KORPORATIEF EN ANDER BELANGE



EFFEKTIEWE BELANG: 100.0%

- Ongenoteer
- Hoofuitvoerende beampte: H Snyman
- Tsb Sugar is betrokke by die suikerrietbedryf en die produksie, vervoer en bemarking van suiker, asook veevoere. Sitrus word ook op plase van die maatskappy verbou.
- Webwerf: www.tsb.co.za



EFFEKTIEWE BELANG: 100.0%

- Ongenoteer
- Hoofuitvoerende beampte: H Rolfes
- Wispeco se hoofbesigheid is die vervaardiging van aluminiumprodukte vir gebruik in die geboue-, ingenieur- en duursamegoedere-sektore.
- Webwerf: www.wispeco.co.za



EFFEKTIEWE BELANG: 61.4%

- Genoteer op die JSE Beperk.
- Hoofuitvoerende beampte: M Dally
- Rainbow is die houermaatskappy van een hoofbedryfsfiliaal wat 'n vertikaal geïntegreerde hoenderprodusent is.
- Markkapitalisasie op 31 Maart 2007: R4 693 miljoen
- Webwerf: www.rainbowchicken.co.za

REMGRO FINANSIERINGSKORPORASIE
BEPERK en
M&I GROEPSDIENSTE BEPERK

EFFEKTIEWE BELANG: 100.0%

- Beide maatskappye is ongenoteer.
- Verantwoordelik vir Remgro se sentrale tesourie-funksie sowel as bestuurs- en ondersteunende dienste.

FINANSIËLE HOOF TREKKE

	2007	2006	% verandering
WESENSVERDIENSTE PER AANDEEL – nie-herhalende gedeelte van SEB-koste uitgesluit	1 445.4c	1 130.9c	27.8
WESENSVERDIENSTE PER AANDEEL	1 445.4c	1 052.3c	37.4
VERDIENSTE PER AANDEEL	1 464.2c	1 697.6c	(13.7)
WESENSVERDIENSTE – nie-herhalende gedeelte van SEB-koste uitgesluit	R6 853m	R5 464m	25.4
WESENSVERDIENSTE	R6 853m	R5 084m	34.8
VERDIENSTE – netto wins vir die jaar	R6 942m	R8 202m	(15.4)

Dividende per aandeel

Gewoon	434.00c	361.00c	20.2
– Tussen	153.00c	133.00c	15.0
– Finaal	281.00c	228.00c	23.2
Spesiaal		400.00c	

Netto batewaarde per aandeel

(toeskryfbaar aan eie lede)

– teen intrinsieke waarde	R221.00	R157.59	40.2
Tabakbelange	R110.56	R70.99	55.7
Ander beleggings	R110.44	R86.60	27.5

Wisselkoerse

SA rand/pond sterling-wisselkoers

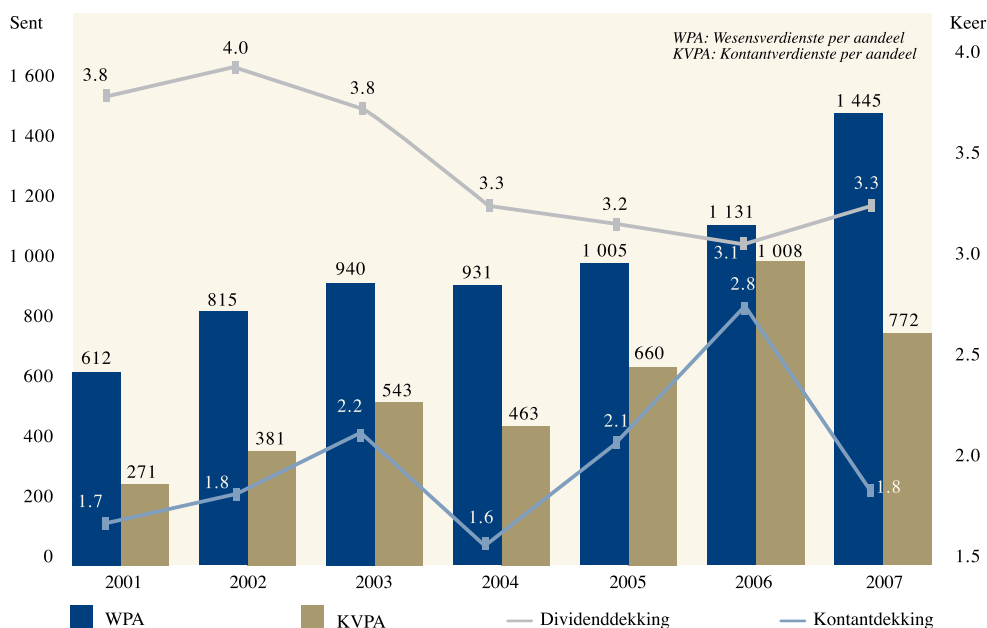
- geweegde gemiddelde vir die finansiële jaar
- op 31 Maart

13.2898	11.4050
14.3449	10.6437

Beurspryse

Sluitingsprys per aandeel op 31 Maart	R181.00	R135.00	34.1
---------------------------------------	---------	---------	------

DIVIDENDEKKNING

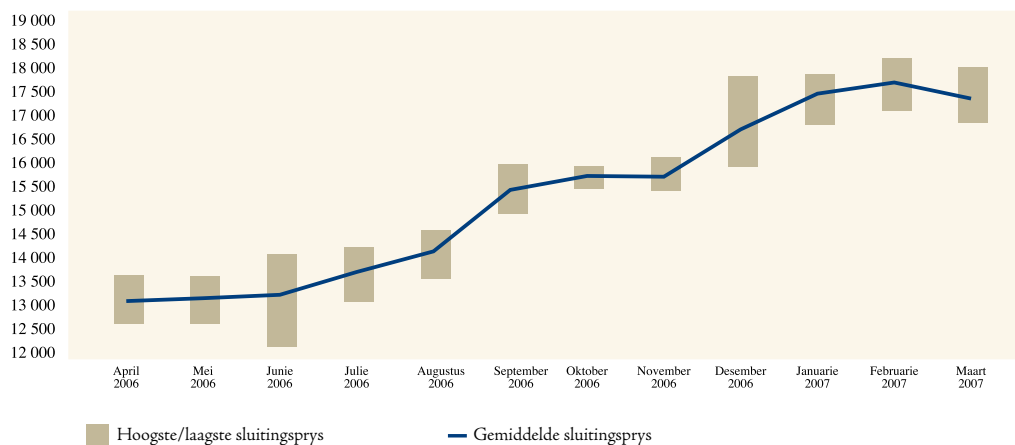


AANDELESTATISTIEK

JSE Beperk	2007	2006	2005	2004	2003	2002
Geweegde aantal Remgro gewone aandele uitgereik – ongenoteerde “B-aandele” uitgesluit ('000)	438 617	447 648	461 786	467 774	481 011	486 494
Markkapitalisasie op 31 Maart (R miljoen) – Alleenlik gewone aandele	81 233	60 588	45 633	35 028	25 030	30 649
Prys (sent per aandeel)						
– 31 Maart	18 100	13 500	9 380	7 200	5 145	6 300
– Hoogste	18 294	13 800	9 701	7 495	7 399	6 650
– Laagste	12 200	9 150	6 980	5 150	5 145	4 780
Aantal aandele verhandel ('000)	236 577	284 396	187 389	187 231	216 082	203 231
Waarde van aandele verhandel (R miljoen)	35 509	32 732	15 553	11 785	14 105	12 101
Aandele verhandel/ geweege aantal gewone aandele (%)	53.9	63.5	40.6	40.0	44.9	41.8
Aantal transaksies	126 747	100 309	64 707	54 055	58 873	67 712

REMGRO-AANDEELPRYS

Sent per aandeel



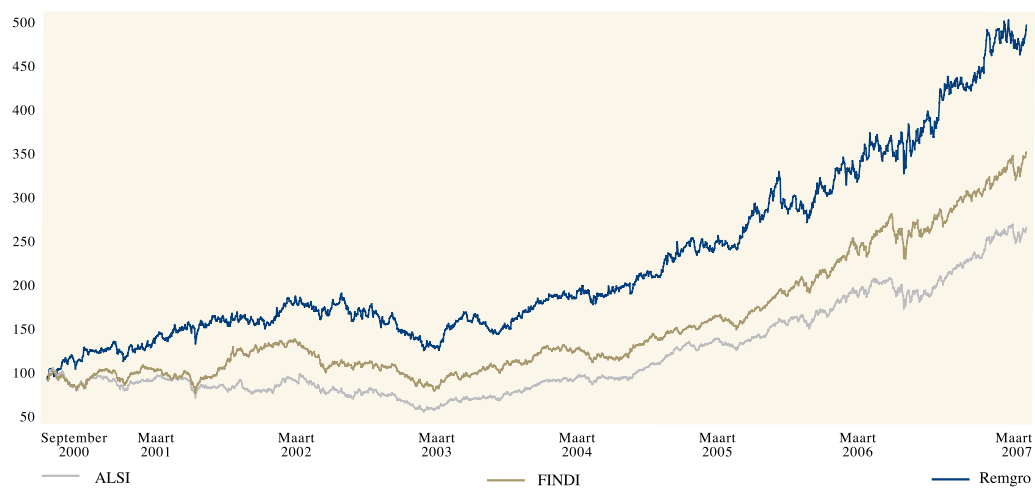
SEWEJAAR

GEKONSOLIDEERDE INKOMSTESTATE

R miljoen	2007	2006	2005	2004	2003	2002	2001
Wins voor inagname van die onderstaande	1 476	1 938	1 384	1 292	1 209	734	504
Waardedalings, kapitale en nie-herhalende items	51	3 165	2 216	(132)	1 055	(158)	1 523
Gekonsolideerde wins voor belasting	1 527	5 103	3 600	1 160	2 264	576	2 027
Belasting	(403)	(857)	(417)	(397)	(394)	(173)	(109)
Gekonsolideerde wins na belasting	1 124	4 246	3 183	763	1 870	403	1 918
Belang in na-belaste wins van geassosieerde maatskappye	6 003	4 354	5 742	3 177	7 262	3 255	4 765
Wins voor inagname van die onderstaande	5 995	4 428	4 514	4 164	4 421	3 881	2 901
Waardedalings, kapitale en nie-herhalende items	8	(74)	1 228	(987)	2 841	(626)	1 864
Netto wins na belasting	7 127	8 600	8 925	3 940	9 132	3 658	6 683
Minderheidsbelang	(185)	(398)	(407)	(335)	(446)	(151)	(109)
Toeskrifbare netto wins vir die jaar	6 942	8 202	8 518	3 605	8 686	3 507	6 574
Wesensverdienste	6 853	5 084	4 998	4 687	4 856	4 252	3 195
Wesensverdienste per aandeel (sent)	1 445.4	1 052.3	1 005.0	931.3	940.1	814.5	612.1
Wesensverdienste per aandeel – nie-herhalende gedeelte van SEB-koste uitgesluit (sent)	1 445.4	1 130.9	1 005.0	931.3	940.1	814.5	612.1
Verdienste per aandeel (sent)	1 464.2	1 697.6	1 712.9	716.3	1 681.6	671.8	1 259.4
Dividende per aandeel (sent)							
– Gewoon	434.00	361.00	314.00	285.00	248.00	206.00	162.00
– Spesiaal		400.00	600.00	200.00		100.00	

Die syfers vir 2005 hierbo is hersaamgestel ingevolge IFRS. Syfers vir die jare voor 2005 is nie aangepas nie. Sedert 1 Januarie 2006 word Medi-Clinic as 'n geassosieerde maatskappy verantwoord terwyl dit voorheen gekonsolideer was.

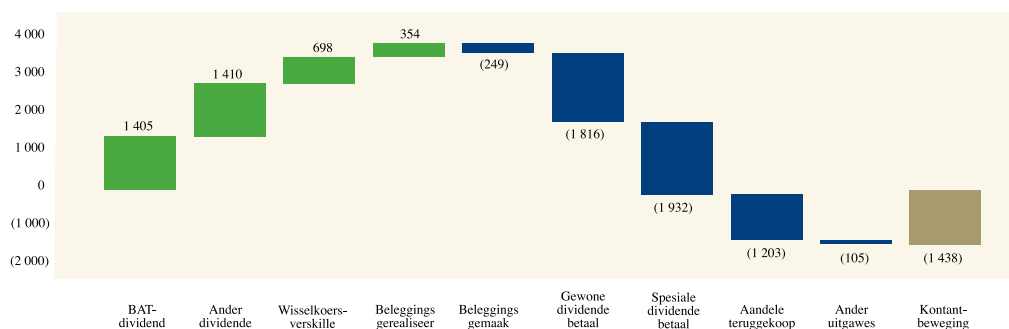
REMGRO SE RELATIEWE AANDELEVERTONING (GEBASEER OP 100)



R miljoen	2007	2006	2005	2004	2003	2002	2001
BALANSSTATE							
Eiendom, aanleg en toerusting	2 565	2 444	4 120	3 515	3 253	2 083	2 027
Beleggings – Geassosieerde maatskappye	33 033	26 098	28 201	22 737	19 844	16 984	13 164
Ander nie-bedryfsbates	6 797	4 584	2 645	2 106	3 607	2 831	2 968
Bedryfsbates	7 466	8 210	4 773	5 372	4 079	4 435	3 395
Totale bates	49 861	41 336	39 739	33 730	30 783	26 333	21 554
Totale ekwiteit	46 427	38 090	36 844	31 411	28 981	24 991	20 177
Nie-bedryfslaste	1 580	1 144	866	685	472	244	310
Bedryfslaste	1 854	2 102	2 029	1 634	1 330	1 098	1 067
Totale ekwiteit en laste	49 861	41 336	39 739	33 730	30 783	26 333	21 554
Netto batewaarde per aandeel (Rand) (toeskryfbaar aan eie lede)							
– teen boekwaarde	96.69	78.14	71.51	59.26	54.19	46.10	37.14
– teen intrinsieke waarde	221.00	157.59	119.97	100.36	77.23	89.50	64.32
KONTANTVLOEISTATE							
Kontant uit bedrywighede voortgebring	1 666	1 474	1 566	1 383	1 055	618	401
Kontantvloei voortgebring uit							
beleggingsopbrengste	3 040	4 200	2 670	2 013	2 542	1 697	1 196
Belasting betaal	(676)	(369)	(546)	(363)	(220)	(111)	(116)
Kontant beskikbaar uit							
bedryfsaktiwiteite	4 030	5 305	3 690	3 033	3 377	2 204	1 481
Dividende betaal	(3 813)	(4 676)	(2 642)	(1 438)	(1 765)	(968)	(303)
Kontantvloei van bedryfsaktiwiteite	217	629	1 048	1 595	1 612	1 236	1 178
Netto beleggingsaktiwiteite	(1 725)	3 364	(2 203)	(528)	(1 943)	(201)	356
Netto finansieringsaktiwiteite	70	99	9	62	(82)	(158)	(631)
Netto toename/(afname) in kontant en kontantekwivalente	(1 438)	4 092	(1 146)	1 129	(413)	877	903

Die syfers vir 2005 hierbo is hersaamgestel ingevolge IFRS. Syfers vir die jare voor 2005 is nie aangepas nie. Sedert 1 Januarie 2006 word Medi-Clinic as 'n geassosieerde maatskappy verantwoord terwyl dit voorheen gekonsolideer was.

KONTANTBEWEGING BY DIE HOUERMAATSKAPPY (“KONTANT BY DIE KERN”) (R MILJOEN)



DIREKSIE


EN LEDE VAN KOMITEES

NIE-UITVOERENDE DIREKTEURE



J P Rupert (57)
VOORSITTER

Direkteurskappe: Uitvoerende voorsitter van *Compagnie Financière Richemont SA* en *Richemont Société Anonyme* en nie-uitvoerende voorsitter van *VenFin Beperk* en voorsitter van *Business Partners Beperk*.



E de la H Hertzog (57)
ONDERVOORSITTER

Direkteurskappe: Voorsitter van *Medi-Clinic Korporasie Beperk*. Dien in die direksies van *Distell Groep Beperk*, *Total South Africa (Edms) Beperk* en *Trans Hex Groep Beperk*.



P E Beyers (57)

Direkteurskappe: *Richemont Société Anonyme*, *British American Tobacco Plc*, *Distell Groep Beperk* en *Unilever Bestfoods Robertsons (Holdings) Limited L.L.C.*



J W Dreyer (56)


Direkteurskap: *RMB Holdings Beperk*.



J Malherbe (52)


Direkteurskappe: *Dimension Data Holdings Plc*, *Datacraft Asia Limited, e.tv (Edms) Beperk* en ondervoorsitter van *VenFin Beperk*.

UITVOERENDE DIREKTEURE




M H Visser (53)
HOOFUITVOERENDE BEAMPTTE
Kwalifikasie: *BComm (Hons)*, *GR(SA)*
Diensjare by die groep: 27

Direkteurskappe: *British American Tobacco Plc*, *Distell Groep Beperk*, *Kagiso Trust Investments (Edms) Beperk*, *Nampak Beperk*, *Medi-Clinic Korporasie Beperk*, *Unilever Bestfoods Robertsons (Holdings) Limited L.L.C.* en voorsitter van *Rainbow Chicken Beperk*.



W E Bührmann (52)
BELEGGINGS
Kwalifikasie: *BComm*, *GR(SA)*
Diensjare by die groep: 20

Direkteurskappe: *RMB Holdings Beperk*, *FirstRand Beperk*, *FirstRand Bank Holdings Beperk*, *Total South Africa (Edms) Beperk* en *Trans Hex Groep Beperk*.



D M Falck (61)
GROEPFINANSIES
Kwalifikasie: *GR(SA)*
Diensjare by die groep: 35




J A Preller (Mev) (57)
KORPORATIEWE SAKE
Kwalifikasie: *BEcon*
Diensjare by die groep: 35



T van Wyk (59)
BELEGGINGS
Kwalifikasie: *BComm*, *LLB*, *LLM*,
H Dip Tax
Diensjare by die groep: 17

Direkteurskappe: *Air Products SA (Edms) Beperk*, *Dorbyl Beperk*, *Kagiso Trust Investments (Edms) Beperk*, *Momentum Groep Beperk*, *T3b Sugar Holdings (Edms) Beperk*, voorsitter van *Wispeco Holdings Beperk* en ondervoorsitter van *Business Partners Beperk*.


ONAFHANKLIKE NIE-UITVOERENDE DIREKTEURE

**G D de Jager (56)**

Direkteurskappe: *Anglo Suisse Investment Holdings Beperk, Lenco Holdings Beperk en Sharp Interpack Beperk.*

**P K Harris (57)**


Direkteurskappe: *Hoofuitvoerende beampte van FirstRand Beperk en direkteur van RMB Holdings Beperk en Momentum Groep Beperk.*

**M M Morobe (50)**

Direkteurskappe: *Voorsitter van My Acre of Africa Trust en mede-voorsitter van City Year South Africa en direkteur van Johannesburg Housing Company, Resolve Group (Edms) Beperk en Suid-Afrikaanse Nasionale Parkeraad.*

**D Prins (59)****M Ramos (Mej) (48)**

Direkteurskappe: *Sanlam Beperk en hoofuitvoerende beampte van Transnet Beperk.*

**F Robertson (52)**

Direkteurskappe: *Uitvoerende ondervoorsitter van Brimstone Investment Corporation Beperk en voorsitter van Lion of Africa Insurance Company Beperk en Lion of Africa Life Assurance Company Beperk.*

LEDE VAN KOMITEES

UITVOERENDE KOMITEE

*M H Visser (Voorsitter)
W E Bührmann
D M Falck
J A Preller
T van Wyk*

LOUDIT-EN-RISIKOKOMITEE

*D Prins (Voorsitter)
G D de Jager
D M Falck
F Robertson*

VERGOEDINGS-EN-NOMINASIEKOMITEE

*J P Rupert (Voorsitter)
G D de Jager
P K Harris
F Robertson*

Remgro
Beperk

ALGEMENE VERSLAG

FINANSIËLE OORSIG

INLEIDING

Die Suid-Afrikaanse ekonomie het 'n reële BBP-groei koers van 5% in 2006 getoon, die derde agtereenvolgende jaar dat 'n groei koers van só 'n omvang behaal is. Ondanks die neiging tot hoër rentekoerse teen die einde van 2006 en vroeg in 2007, het die ekonomie verbasend veerkragtig gebly. Beide die globale en plaaslike finansiële mark het die senuagtigheid afgeskud wat in Mei en Junie 2006 en laat in Februarie 2007 kop uitgesteek het. Plaaslike sake- en verbruikersvertroue het aan die begin van 2007 op hoë vlakke gebly, wat 'n aanduiding is dat stewige ekonomiese groei mag voortduur. Met stewige vaste investering in feitlik alle sektore vind indiensnemingsgroei plaas, wat stukrag aan die algemene finansiële posisie van huishoudings gee en verbruiksbesteding ondersteun.

Hoewel verwag word dat die komponente van plaaslike besteding wat sensitief vir rentekoerse is, sal verlangsamer, is die groei in investering en die herstel in uitvoere bemoedigende elemente van die ekonomie se jongste vertoning. Hierdie tendense sal versterk moet word om 'n beter ewewig te bewerkstellig op die lopende rekening van die betalingsbalans, waar die tekort in 2006 tot 6.4% van die BBP vergroot het. Die tekort word tans nog gerieflik gefinansier deur die invloei van kapitaal, alhoewel hierdie invloei deur portefeulje-beleggings oorheers word, wat 'n risiko ten opsigte van die randwisselkoers skep.

Terwyl plaaslike VPIX-inflasie in 2006 naby die middel van die teikenvlak van 3-6% gekom het, het dit teen die einde van die jaar versnel en in April vanjaar deur die boonste 6%-teikengrens gebreek. Verhogings in energie- en voedselpriese was hoofsaaklik vir die hoër inflasie verantwoordelik, maar daar is ook tekens van breër inflasiedruk. Die SA Reserwebank het, nadat hy in Februarie 2007 besluit het om eers te wag met rentekoersverhogings, rentekoerse in Junie met 'n verdere halwe persentasiepunt verhoog. VPIX-inflasie sal na verwagting oor die kort termyn bo die boonste teikenvlak van 6% beweeg, wat die risiko van verdere rentekoersstygings verhoog.

Op die wêreldtoneel blyk die sterk groei in ontluikende markte, met China aan die spits, steeds 'n ekonomiese kragbron te wees wat kommoditeitsprie, en die vloeï van kapitaal na ontwikkelende lande, ondersteun. Die hervatting van ekonomiese groei in Europa en Japan verskaf verdere steun en vergoed vir wat in Amerika na 'n sagte landing lyk. Die wêreld ekonomie gee steeds stukrag aan die Suid-Afrikaanse ekonomie, hoewel, vergeleke met verlede jaar, 'n effens laer groei koers oor die kort termyn verwag word.

WESENSVERDIENSTE

Totale wesensverdienste vir die jaar tot 31 Maart 2007 het met 34.8% vanaf R5 084 miljoen tot R6 853 miljoen toegeneem. Wesensverdienste per aandeel het egter met 37.4% vanaf 1 052.3 sent tot 1 445.4 sent toegeneem vanweë die gunstige uitwerking van die aandeleterugkoopprogram. Uitgesluit Remgro se deel van die nie-herhalende gedeelte van SEB-koste wat deur verskeie beleggingsmaatskappye in die vergelykende jaar aangegaan is, het wesensverdienste en wesensverdienste per aandeel met onderskeidelik 25.4% en 27.8% toegeneem.

BYDRAE TOT WESENSVERDIENSTE

	Jaar geëindig 31 Maart				
	2007	Nie-herhalende gedeelte van SEB-koste ingesluit		Nie-herhalende gedeelte van SEB-koste uitgesluit	
	R'm	% verandering	2006 R'm	% verandering	2006 R'm
Tabakbelange	2 964	25.1	2 369	25.1	2 369
Finansiële dienste	1 529	33.3	1 147	6.5	1 436
Nywerheidsbelange	1 924	62.5	1 184	50.9	1 275
Mynbelange	155	(46.2)	288	(46.2)	288
Korporatiewe finansies en ander belange	281	192.7	96	192.7	96
	6 853	34.8	5 084	25.4	5 464

Die kommentaar wat hierop volg, wat die resultate met dié van die vorige jaar vergelyk, is gebaseer op wesensverdienste, uitgesluit die nie-herhalende gedeelte van SEB-koste.

Die bydrae van die tabakbelange, wat 43.3% (2006: 43.4%) van wesensverdienste verteenwoordig, het met 25.1% toegeneem.

Wisselkoersbewegings het 'n groter invloed op die groep se verdienste gehad as in die vorige finansiële jaar. Weens die swakker rand het die wisselkoersuitwerking met die omskakeling van R&R Holdings SA, Luxembourg (R&R) se bydrae tot wesensverdienste toegeneem vanaf 'n ongunstige R26 miljoen in 2006 tot 'n gunstige R420 miljoen soos in die tabel hieronder uiteengesit.

	Jaar geëindig 31 Maart	
	2007	2006
Gemiddelde wisselkoers (R/£)	13.2898	11.4050
Sluitingswisselkoers (R/£)	14.3449	10.6437
R&R se bydrae (£'m)	223	208
R&R se bydrae (R'm)	2 964	2 369
Gunstige/(ongunstige) wisselkoersuitwerking (R'm)	420	(26)

In pondterme, het R&R se bydrae met 7.2% toegeneem.

FirstRand en RMBH se gesamentlike bydrae tot Remgro se wesensverdienste het R1 529 miljoen (2006: R1 313 miljoen) bedra, 'n styging van 16.5%, danksy goeie resultate van Eerste Nasionale Bank en Rand Aksepbank. In 2006 is dividende van Absa Groep Beperk ten bedrae van R123 miljoen ook in wesensverdienste verantwoord.

Die bydrae van die nywerheidsbelange tot wesensverdienste het met 50.9% toegeneem. Unilever Bestfoods Robertsons en Tsb Sugar het goeie resultate gelewer, terwyl Distell en Rainbow Chicken hul verdienstegroei voortgesit het, met bydraes van onderskeidelik R210 miljoen en R293 miljoen (2006: R164 miljoen en R250 miljoen) tot Remgro se wesensverdienste. Kagiso Trust Investments (Edms) Beperk (KTI) se bydrae tot Remgro se wesensverdienste was R307 miljoen. Gedurende die jaar onder oorsig is KTI se winste gunstig beïnvloed deur billike waarde aanpassings op die omskeppingsreg wat kleef aan sy aandeelhouding in Metropolitan Holdings Beperk voorkeuraandeel (R390 miljoen) sowel as 'n nie-herhalende wins gerealiseer met die uitoefening van sy opsie om 'n belang in die FirstRand Empowerment Trust te bekom (R81 miljoen). Aangesien Remgro effektief sy belang in KTI in Desember 2005 bekom het, is geen inkomste van KTI vir die vergelykende jaar verantwoord nie. Medi-Clinic se bydrae tot wesensverdienste het van R200 miljoen in 2006 tot R278 miljoen toegeneem. Dié toename kan hoofsaaklik toegeskryf word aan sekondêre belasting op maatskappye (SBM) wat Medi-Clinic in die vergelykende jaar betaal het op die spesiale dividend wat in Desember 2005 betaal is. Nampak se bydrae tot Remgro se wesensverdienste het R125 miljoen (2006: R107 miljoen) bedra.

Mynbelange se bydrae tot wesensverdienste het met 46.2% tot R155 miljoen (2006: R288 miljoen) afgeneem. Hierdie afname kan hoofsaaklik toegeskryf word aan die nie-herhalende spesiale dividend ten bedrae van R183 miljoen wat in die vergelykende jaar van Implats ontvang is. Dividende wat van Implats ontvang is, het R147 miljoen (2006: R277 miljoen) bedra. Trans Hex se bydrae tot wesensverdienste was R8 miljoen (2006: R10 miljoen).

Die sentrale tesourie-afdeling se bydrae het van R146 miljoen tot R266 miljoen toegeneem, hoofsaaklik danksy hoër rentekoerse, asook hoër gemiddelde kontantbalanse vergeleke met 2006. Hierby is ook ingesluit buitelandse valutawinste ten bedrae van R65 miljoen (2006: R24 miljoen verlies) ten opsigte van intergroepsaldo's. Hierdie intergroepsaldo's is gedurende die afgelope jaar afgelos.

ALGEMENE VERSLAG

FINANSIËLE OORSIG

Wesensverdienste is ook gunstig beïnvloed deur die rekeningkundige verantwoording van 'n pensioenfondssurplus ten bedrae van R70 miljoen na die afhandeling van 'n surplus-verdelingsproses.

VERDIENSTE

Totale verdienste het met 15.4% tot R6 942 miljoen (2006: R8 202 miljoen) afgeneem, hoofsaaklik weens kapitaalsurplusse met die realisering van beleggings wat gedurende die vergelykende jaar verantwoord is.

KONTANTVERDIENSTE

Die toeskryfbare kontantverdienste (wat die groep se belang in die netto inkomste deur geassosieerde maatskappye behou, uitsluit), voor waardedalings en kapitale en nie-herhalende items, het met 24.9% afgeneem van R4 871 miljoen tot R3 660 miljoen, hoofsaaklik as gevolg van 'n afname in dividende wat van geassosieerde maatskappye ontvang is. Laasgenoemde het R2 580 miljoen bedra, vergeleke met R3 478 miljoen in 2006. Hierdie wesentlike afname was hoofsaaklik as gevolg van die spesiale dividende wat in 2006 van Medi-Clinic en Dorbyl ontvang is asook van Implants.

TERUGKOOP VAN AANDELE

Gedurende die jaar onder oorsig het 'n volfiliaalmaatskappy van Remgro 'n verdere 7 174 384 Remgro gewone aandele teen 'n gemiddelde prys van R143.71 vir 'n totale bedrag van R1 031.0 miljoen aangekoop. Op 31 Maart 2007 is 8 554 019 Remgro gewone aandele (1.9%) as tesourie-aandele gehou. Geen afgeleide transaksies wat tot die terugkoop van Remgro-aandele aanleiding kon gee, is gedurende die jaar onder oorsig aangegaan nie.

Die Remgro Aandeletrust het gedurende die jaar onder oorsig 563 000 (2006: 21 000) Remgro gewone aandele teen 'n gemiddelde prys van R132.68 (2006: R134.46), vir 'n totale bedrag van R74.7 miljoen (2006: R2.8 miljoen) aangekoop, terwyl 262 016 (2006: 1 308 790) aandele aan deelnemers gelewer is teen betaling van die inskrywingsprys.

DIVIDENDE

Gewone dividende van 434.00 sent per aandeel is vir die jaar verklaar, vergeleke met 361.00 sent die vorige jaar. Dit verteenwoordig 'n toename van 20.2%. Die dividende is 3.3 keer deur wesensverdienste gedek en 1.8 keer deur kontantverdienste teenoor 3.1 keer (uitgesluit SEB-koste) en 2.8 keer onderskeidelik die vorige jaar.

INTRINSIEKE WAARDE

Die intrinsieke netto batewaarde van die groep sluit waardasies in van alle beleggings, insluitende filiaal- en geassosieerde maatskappye, teen óf genoteerde markwaarde óf, soos in die geval van ongenoteerde beleggings, teen direkteurswaardasie. Die netto bates van volfiliaal nie-beleggingsmaatskappye, wat hoofsaaklik uit monetêre items bestaan, word teen boekwaarde ingesluit.

Die volgende faktore word in ag geneem ten einde die direkteurswaardasie van ongenoteerde beleggings te bepaal:

- + Markwaarde en verdienste-opbrengste van soortgelyke genoteerde aandele, met inagneming van die feit dat die ongenoteerde beleggings se bemarkbaarheid beperk is en, in sommige gevalle, ook die verhandelbaarheid daarvan;
- + Groeipotensiaal en risiko;
- + Onderliggende batewaarde;
- + Winsgeskiedenis; en
- + Kontantvloeivooruitskattings

Die intrinsieke netto batewaarde het aan die einde van Maart 2007 R221.00 per aandeel bedra. 'n Skedule wat die ontleding van intrinsieke netto batewaarde per aandeel op 31 Maart 2007 en 2006 uiteensit, is aan die einde van die beleggingsoorsig ingesluit.

Die kontant by die kern verskil van die kontant in die balansstaat. Laasgenoemde is soos volg saamgestel:

	2007 R miljoen	2006 R miljoen
Per balansstaat	5 004	6 357
Min: Kontant van ander bedryfsfiliale	(647)	(562)
Kontant by die kern	4 357	5 795
– Plaaslik	1 220	4 066
– Buiteland	3 137	1 729

Kontant by geassosieerde maatskappye is nie hierby ingesluit nie. Ter inligting, R&R se kontant toeskryfbaar aan Remgro op 31 Maart 2007 bedra £150 miljoen of R2 151 miljoen (2006: £143 miljoen of R1 524 miljoen).

Die onderstaande tabel gee 'n vergelyking van die relatiewe vertoning van Remgro se intrinsieke netto batewaarde per aandeel teenoor sekere gekose JSE-indekse. Dividende wat op Remgro-aandele betaal is, is nie in aanmerking geneem nie.

	2007	2006	2005	2004	2003	2002
Intrinsieke netto batewaarde –						
Rand per aandeel	221.00	157.59	119.97	100.36	77.23	89.50
JSE – Alle aandele-indeks	27 267	20 352	13 299	10 693	7 680	11 015
– Fin & Ind 30-indeks	24 960	19 491	13 477	9 953	6 682	9 713
– Finansiële 15-indeks	9 345	7 616	5 258	3 782	2 744	3 415
– Hulpbronne 20-indeks	50 018	34 923	21 585	19 961	15 763	24 512
Remgro-aandeelprys (Rand)	181.00	135.00	93.80	72.00	51.45	63.00

	1 jaar tot 31 Maart 2007 (% jaar-op-jaar)	5 jaar tot 31 Maart 2007 (% saamgestel per jaar)
Relatiewe vertoning		
Intrinsieke netto batewaarde	+40.2	+19.8
JSE – Alle aandele-indeks	+34.0	+19.9
– Fin & Ind 30-indeks	+28.1	+20.8
– Finansiële 15-indeks	+22.7	+22.3
– Hulpbronne 20-indeks	+43.2	+15.3
Remgro-aandeelprys	+34.1	+23.5

Die onderstaande tabel gee 'n vergelyking van Remgro se interne opbrengskoers (IOK) teenoor sekere gekose JSE-indekse. Vir hierdie doel word daar aanvaar dat dividende óf in Remgro-aandele óf in die betrokke indeks herbelê word, na gelang van die geval.

	IOK Vanaf 26 September 2000 tot 31 Maart 2007 (% saamgestel per jaar)
JSE – Alle aandele-indeks	+24.41
– Fin & Ind 30-indeks	+16.45
– Finansiële 15-indeks	+19.24
– Hulpbronne 20-indeks	+31.55
Remgro-aandeel	+32.20

ALGEMENE VERSLAG

BELEGGINGSOORSIG

(Let wel: Slegs beperkte kommentaar word gelewer oor genoteerde maatskappye aangesien die inligting algemeen beskikbaar is. Die ongenoteerde beleggings word in meer besonderhede behandel.)

TABAKBELANGE

BYDRAE TOT WESENSVERDIENSTE

	2007	2006
	R miljoen	R miljoen
R&R Holdings	2 964	2 369

R&R HOLDINGS

Remgro se belang in British American Tobacco Plc (BAT) word verteenwoordig deur sy belang van een-derde van die gewone aandele en al die "2005" deelnemende sekuriteite wat deur R&R uitgereik is. Dit gee Remgro 'n effektiewe belang van 10.4% in BAT, soos op 31 Maart 2007. Die ander twee-derdes van die gewone aandelekapitaal van R&R word deur Compagnie Financière Richemont SA (Richemont) gehou.

Daar was nie 'n verandering in die aantal BAT-aandele wat R&R hou nie. Die positiewe uitwerking van BAT se volgehoute aandeleterugkoopprogram het egter R&R se belang in BAT tot 29.4% op 31 Maart 2007 laat toeneem (2006: 28.9%).

R&R, Remgro, Richemont en BAT is partye tot 'n Stilstandsooreenkoms (die ooreenkoms) wat oorspronklik ten tye van die samevoeging van Rothmans International en BAT in 1999 aangegaan is. Ingevolge hierdie ooreenkoms word BAT nie toegelaat om voort te gaan met sy aandeleterugkoopprogram sonder R&R, Remgro en Richemont se goedkeuring wanneer laasgenoemde drie se gesamentlike belang 30% bereik nie. Teen hierdie vlak vereis die Londense Oornamekode normaalweg dat 'n kontantaanbod gemaak word vir die aandele in BAT wat R&R nog nie reeds besit nie. Die ooreenkoms beskerm dus vir R&R en sy aandeelhouers teen die verpligting om 'n aanbod vir BAT te maak.

Op 1 Maart 2007 het BAT aangekondig dat R&R, Remgro en Richemont se goedkeuring verlang word om BAT toe te laat om voort te gaan met sy aandeleterugkoopprogram, ten spyte daarvan dat BAT glo dat die 30% limiet binne 12 tot 15 maande bereik sal word. Om R&R, Remgro en Richemont te vrywaar van enige verpligting om 'n kontantaanbod te maak vir die aandele wat hulle nog nie reeds besit nie, het BAT aangebied om goedkeuring van sy onafhanklike aandeelhouers te verkry dat daar van hierdie vereiste, ingevolge die Londense Oornamekode, afstand gedoen word.

R&R, Remgro en Richemont het ingestem tot BAT se voorstel en in ruil vir hul goedkeuring het hulle 'n onderneming van BAT gevra, en verkry, dat indien so 'n versoek gerig word, BAT aansoek sal doen vir 'n sekondêre notering op die JSE Beperk vir sy gewone aandele, onderhewig daaraan dat alle regulerende goedkeurings verkry word. Op 26 April 2007 het die onafhanklike aandeelhouers BAT se voorstel goedgekeur en dat daar van die vereiste, ingevolge die Londense Oornamekode, afstand gedoen word.

R&R se belang in BAT se verdienste vir die twaalf maande tot 31 Maart 2007 is gebaseer op BAT se resultate vir die jaar geëindig 31 Desember 2006 plus die resultate vir die kwartaal tot 31 Maart 2007 minus die resultate vir die kwartaal tot 31 Maart 2006.

Remgro se deel van R&R se wesensverdienste bestaan uit 35.46% van R&R se deel van die toeskryfbare inkomste van BAT en sy belang in R&R se nie-BAT wins (dit sluit inkomste toeskryfbaar aan sy belegging in die "2006" deelnemende sekuriteite wat gedurende Maart 2006 deur R&R uitgereik is in).

	2007 £ miljoen	2006 £ miljoen
Toeskryfbare inkomste van BAT voor kapitale en nie-herhalende items	2 077	1 942
R&R se deel van die toeskryfbare inkomste van BAT:		
– 29.06% tot 29.40% (2006: 28.56% tot 28.89%)	607	558
R&R se nie-BAT inkomste	9	29
R&R se wesensverdienste vir die jaar geëindig 31 Maart	616	587
Remgro se belang daarin:		
– 35.46% van R&R se deel van die toeskryfbare inkomste van BAT	215	198
– deel van R&R se nie-BAT inkomste	8	10
	223	208
	R miljoen	R miljoen
Omgereken teen 'n gemiddelde R/£-koers van 13.2898 (2006: 11.4050)	2 964	2 369

Die onderstaande kommentaar is op die BAT-jaarverslag vir die jaar geëindig 31 Desember 2006 gebaseer.

BAT se aangesuiwerde verwaterde verdienste per aandeel, wat 'n goeie aanwyser van sy onderliggende vertoning is, het met 10% tot 98.12 pennies per aandeel toegeneem danksy die verbeterde onderliggende bedryfsvertoning van beide filiale en geassosieerdes, 'n verminderde effektiewe belastingkoers, asook die voordeel van die aandeleterugkoopprogram. Dit is teengewerk deur hoër netto finansieringskoste en minderheidsbelange.

Sigaretverkoopvolumes van BAT se filiale het in die jaar tot 31 Desember 2006 met 2% tot 689 miljard op 'n werklike en vergelykbare grondslag toegeneem. Netto inkomste het met 5% op 'n werklike en vergelykbare grondslag gestyg. Hierdie volume- en inkomstegroei het oor 'n wye spektrum van die mark voorgekom. Die vier voorste wêreldhandelsmerke (Kent, Dunhill, Lucky Strike en Pall Mall) het hul indrukwekkende vertoning voortgesit, met 'n groei van 17% in volume. Hierdie handelsmerke verteenwoordig nou meer as 21% van BAT se volumes van filiale, terwyl internasionale handelsmerke saam 40% van die totaal uitmaak.

BAT se bedryfswins was 8% hoër op £2 622 miljoen, of 7% op 'n vergelykbare grondslag, met die Asië-Pasifiese, Latyns-Amerikaanse en Afrika- en die Midde-Ooste streke as beste bydraers.

In Europa was die wins effens laer op £781 miljoen vanweë die baie mededingende handelstoestande in verskeie markte, asook die insluiting van die eenmalige voordeel in Italië in die vergelykende tydperk. Met uitsluiting van hierdie voordeel, het die wins met £9 miljoen toegeneem, met sterk groei in Rusland, Hongarye, Italië en Frankryk, wat deels geneutraliseer is deur dalings in Spanje, Pole, Duitsland, Nederland en die Oekraïne. Op 'n vergelykbare grondslag was streekvolumes 2% hoër op 248 miljard, met groei in Rusland, Frankryk, Spanje en Hongarye, deels geneutraliseer deur dalings in die Oekraïne, Italië en Duitsland.

ALGEMENE VERSLAG

BELEGGINGSOORSIG

In die Asië-Pasifiese gebied het die streekswins met £85 miljoen tot £616 miljoen toegeneem, hoofsaaklik as gevolg van die goeie vertonings in Australasië, Maleisië, Suid-Korea en Pakistan. Op 142 miljard was volumes 4% hoër. Sterk stygings in Pakistan, Bangladesj, Suid-Korea en Viëtnam is deels geneutraliseer deur dalings in Maleisië en Indonesië.

In Latyns-Amerika het die wins met £81 miljoen tot £611 miljoen gestyg vanweë goeie vertonings regoor die gebied, tesame met 'n sterker gemiddelde wisselkoers in Brasilië. Volumes het in die meeste markte gegroei en dit het tot 'n algehele toename van 2% tot 153 miljard gelei.

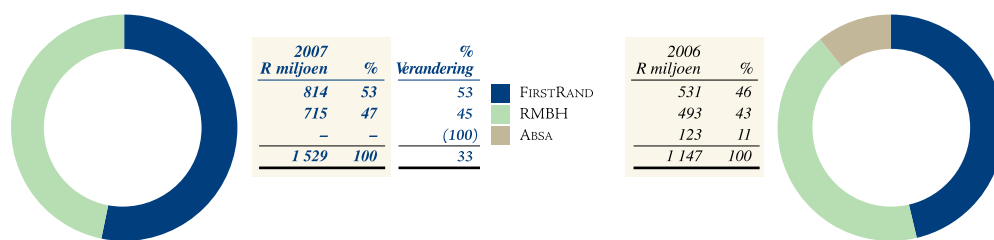
Wins in Afrika en die Midde-Oostestreek het met £34 miljoen tot £468 miljoen gegroei, hoofsaaklik aangedryf deur Suid-Afrika, Nigerië, die Midde-Ooste en Egipte. Volumes was effens hoër op 103 miljard, danksy Nigerië, Egipte en die Midde-Ooste, maar is deels geneutraliseer deur dalings in Turkye.

Die wins van die Amerikaanse Pasifiese streek het met £12 miljoen tot £424 miljoen gedaal, terwyl volumes met 3% tot 44 miljard sigarette afgeneem het. Die toename in wins en volumes in Japan is meer as geneutraliseer deur die laer bydrae deur Kanada.

BAT se geassosieerde maatskappye het hul volumes met 4% tot 241 miljard sigarette verhoog en eersgenoemde se aandeel in die na-belaste resultate het £431 miljoen bedra. Met uitsluiting van uitsonderlike items, het die aandeel in die na-belaste resultate van geassosieerdes, hoofsaaklik van Reynolds American en ITC, met £38 miljoen tot £427 miljoen toegeneem. Die bydrae deur Reynolds American, met uitsluiting van handelsmerkwaardedalings, die voordeel spruitend uit die gunstige uitkoms van sekere belastingaangeleenthede in beide jare, asook ander uitsonderlike kostes in 2005, was £18 miljoen hoër op £285 miljoen. Dit was hoofsaaklik te danke aan beter verkoopspryse en kostevermindering, wat deels geneutraliseer is deur laer volumes. Die bydrae van ITC, BAT se geassosieerde in Indië, het met £11 miljoen tot £91 miljoen toegeneem.

FINANSIËLE DIENSTE

BYDRAE TOT WESENSVERDIENSTE



Beide FirstRand Beperk en RMB Holdings Beperk het Junie-jaareindes en gevolglik is hul resultate vir die twaalf maande tot 31 Desember geëkwiteer.

FIRSTRAND

FirstRand se bydrae tot die wesensverdienste hierbo aangedui sluit nie die indirekte bydrae van FirstRand deur Remgro se belegging in RMBH in nie.

Vir die jongste gerapporteerde ses maande geëindig 31 Desember 2006 het FirstRand se wesensverdienste met 26% tot R4 569 miljoen (2005: R3 636 miljoen) toegeneem. Hierdie resultate is behaal in 'n gunstige ekonomiese klimaat, met sterk organiese groeielemente in al die besigheidseenhede, veral by die FirstRand Bankgroep.

RMBH

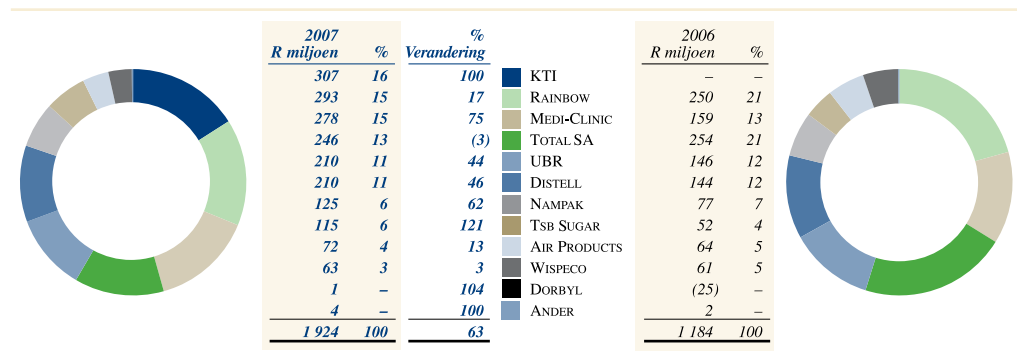
Vir die ses maande geëindig 31 Desember 2006 was 86.9% (2005: 82.7%) van RMBH se wesensverdiens-afkomstig van FirstRand terwyl 13.1% (2005: 17.3%) deur RMBH se ander belange bygedra is.

RMBH se ander belange sluit RMB Structured Insurance Beperk, OUTsurance Beperk en Glenrand M.I.B Beperk in.

OUTsurance het vir die ses maande tot 31 Desember 2006 uitstekende resultate behaal. Netto verdiende premie-inkomste het R1.3 miljard oorskry, wat 'n toename van 27% verteenwoordig. Dit is gedryf deur sterk organiese groei in persoonlike en besigheidsprodukte, sowel as volgehoue toenames in doeltreffendheid. OUTsurance se wesensverdiens-afkomstig vir die sesmaandetydperk het met 18% toegeneem. RMB Structured Insurance het beskeie groei in wesensverdiens-afkomstig van 7% getoon terwyl Glenrand M.I.B wesensverdiens-afkomstig van R3.6 miljoen (2005: R9 miljoen) getoon het te midde van uitdagende marktoestande.

NYWERHEIDSBELANGE

BYDRAE TOT WESENSVERDIENSTE



KAGISO

Kagiso Trust Investments (Edms) Beperk is 'n SEB-beheerde beleggingshouermaatskappy. Sy beleggings is oorwegend in die finansiële dienste- en mediasektor, asook in ander nywerhede. Sy twee grootste beleggings volgens waarde is dié in Metropolitan Holdings Beperk (MHB) en Kagiso Media Beperk.

KTI het goeie resultate behaal vir die ses maande geëindig 31 Desember 2006, met 'n wesensverdiens-afkomstig van R625.9 miljoen teenoor R473.5 miljoen vir die volle jaar tot einde Junie 2006.

Ingesluit in die verdienste is wins wat gerealiseer is met die verkoop van ekwiteitsbelange in Alstom en Norman Bissett & Geassosieerdes (NBA), wat deur Kagiso Ventures Private Equity Fund I gehou is. Daar moet kennis geneem word dat KTI sedertdien herbelê het in beide Alstom en NBA deur Kagiso Strategic Investments II.

In Oktober 2006 het KTI, as deel van 'n breër SEB-konsortium, 'n belang van 7.5% in Macsteel bekom.

Hierbenewens is 'n ongerealiseerde billike waardeverdiens-afkomstig van R302 miljoen, wat by die wesensverdiens-afkomstig ingesluit is, verdien op die belegging in MHB.

ALGEMENE VERSLAG

BELEGGINGSOORSIG

KTI het sy opsie om 'n belang in FirstRand se Bemagtigingstrust te bekom, in Augustus 2006 uitgeoefen. Dit het 'n verkrygingswinst van R81 miljoen meebring, wat ook in die wesensverdiensle ingesluit is.

RAINBOW

Rainbow Chicken Beperk se wesensverdiensle het met 19.2% van R400.3 miljoen tot R477.0 miljoen, toegeneem en met 13.7% indien die nie-herhalende belastingvoordeel uitgesluit word.

Rainbow se omset het met 15.3% toegeneem en die hoenderomset met 13%. Rainbow se gemiddelde prysrealisasiegroei van 8% was die gevolg van 'n verbeterde produkmengsel. Algeheel het hoendervolumes met 5% toegeneem, terwyl daar bemoedigende groei was in verkope aan die sneldiens-restaurantsektor, asook aan teikenkliënte en -handelsmerke.

Gedurende die jaar het die makro-ekonomiese omgewing gunstig gebly ten spyte van toenemende inflasie en rentekoerse. Die verbruikersvraag was ook sterk. Na verwagting sal die volle impak van die rentekoersverhogings egter in die komende maande gevoel word.

Epol is 'n kernelement in Rainbow se algehele kosteketting. Dit het goed vertoon gedurende die jaar, met verbeterde kapasiteitsbenutting deur middel van hoër eksterne volumes. Epol se verkrygingstrategie vir grondstowwe het die mededingendheid van sy pryse verseker, ondanks inflasionêre druk. Die beduidend hoër mieliepryse sal egter in die voer- en hoenderpryse van die nuwe jaar weerspieël word. Dit sal druk plaas op winsmarges in die 2008-finansiële jaar.

Die plaaslike hoenderbedryf bly bedag op die gevare van voëlgriep. Deur middel van die Suider-Afrikaanse Plumveeraad en in samewerking met die Nasionale Departement van Landbou, konsentreer Rainbow en die plaaslike bedryf hul aktiwiteite op voorkoming. Dit word by wyse van verhoogde biosekuriteit, verbeterde toesig en die monitering van tropgesondheid gedoen.

Rainbow se goeie prestasie kan toegeskryf word aan 'n aantal strategiese inisiatiewe. Die uitwerking van dié inisiatiewe sluit die volgende in: verhoogde hoendervolumes in produkte vir teikenkliënte en -handelsmerke, strategiese vennootskappe met belangrike kliënte en die benutting van die gunstigste markgeleenthede en produkmengsel.

MEDI-CLINIC

Medi-Clinic Korporasie Beperk se omset het gedurende die jaar onder oorsig met 14% tot R5 364 miljoen (2006: R4 723 miljoen) toegeneem, terwyl die wesensverdiensle (SBM-koste en SEB-aandeelgebaseerde betalingskoste uitgesluit) met 5% tot R581 miljoen (2006: R553 miljoen) toegeneem het.

Op 27 Maart 2007 het die groep se verkryging van 'n beherende belang (50% plus een aandeel) in Emirates Healthcare Holdings Limited onvoorwaardelik geword. Emirates Healthcare besit en bedryf die Welcare Hospitaal (120 beddens) en daar is begin met die bou van die City Hospitaal met 210 beddens wat einde 2007 in gebruik gestel behoort te word. Emirates Healthcare het ook die reg om 'n verdere hospitaal en klinieke te ontwikkel. Hiermee sal Emirates Healthcare die grootste privaat gesondheidsverskaffer in Dubai word. As gevolg van die verkryging kort voor jaareinde, is geen bedryfsresultate van Emirates Healthcare by die Medi-Clinic inkomste ingesluit nie.

Plaaslike verkrygings gedurende die jaar onder oorsig sluit in 'n 49.9% belang in die Wits Donald Gordon Mediese Sentrum met 190 beddens, 'n 100%-belang in die Legae Privaat Hospitaal (137 beddens) asook 'n 51% belang in die 200-bed Protector Groep. Met uitsluiting van die toename in kapasiteit, het Medi-Clinic se omset met 11% gegroei, deels deur 'n toename in beide beddae verkoop en gemiddelde inkomste per beddag asook 'n klein verandering in die profiel van pasiënte wat behandel is.

TOTAL SOUTH AFRICA – ONGENOTEERD

Total South Africa (Edms) Beperk het uitstekende resultate behaal vir die jaar geëindig 31 Desember 2006 vanweë 'n groter marktaandeel in die kleinhandel en verbeterde marges.

Die marktaandeel van hoofbrandstowwe was 14.7% aan die einde van 2006 (2005: 14.6%). Terwyl die marktaandeel van kleinhandel gedurende 2006 die groeitendens volgehou het, het Kommerisieel en Spesialiteite die fokus op die konsolidering van kliëntewinsgewendheid voortgesit. Gedurende 2006, na die bekendstelling van Clean Fuel 1, het die Natrefraffinadery 'n aantal onbeplande onderbrekings ondervind wat veroorsaak het dat produksie laer was as verwag. Natref is tans besig met beplande onderhoud en opgradering wat 'n 50-dae onderbreking gaan veroorsaak. Ná hierdie proses word verwag dat die produksietempo gaan toeneem.

Die maatskappy het gedurende die jaar weereens 'n hoë vlak van investering in sy bemarkingsaktiwiteite gehandhaaf. Beduidende aandag word steeds aan veiligheid gegee as deel van die Total-groep se klem op gesondheids-, veiligheids-, omgewings- en kwaliteitsaangeleenthede.

UNILEVER BESTFOODS ROBERTSONS (HOLDINGS) LLC (UBR) – ONGENOTEERD

Die UBR-onderneming bedien Suider-Afrika en Israel, waar hy 'n wye reeks voedselprodukte bemark en in verskeie hoofkategorieë die markleier is.

Israel

Die algemene ekonomiese klimaat in Israel het verbeter, met BBP-groei van omtrent 5%, rentekoerse teen historiese lae vlakke (3.75%) en die shekel, wat gereedelik teen die belangrikste geldeenhe, veral die VSA dollar, verstewig het. Hierdie gunstige ekonomiese omgewing is gehandhaaf ten spyte van die voortslepende politieke spanning in die streek en die verslegtende krisis in die nabygeleë Gaza-streek. Prysstabiliteit word gehandhaaf, met geringe deflasie gedurende die laaste paar maande. In die voedselsektor bly prysdruk deur mededingende kleinhandelaars 'n sleutelkenmerk, met 'n gepaardgaande toename in spandering op promosie-aktiwiteite.

Omset in shekel vir die twaalf maande geëindig 31 Maart 2007 het met 3.5% toegeneem teenoor die vergelykende tydperk. Hierdie styging is ondersteun deur 'n 2.4%-toename in die professionele marksektor, terwyl kleinhandelomset met 4.0% toegeneem het.

Bruto marges het met 2.6% toegeneem teenoor die vergelykende tydperk. Hierdie toename was die gevolg van 'n wesentlik verbeterde verkoopsmengsel, met hoëmarge ontbytgraanverkope wat sterk gegroei het, asook prysverhogings in die slaaisous- en margarien-kategorieë. Kostebesparings is ook behaal soos beplan, veral wat verspreidingskoste betref.

Indirekte koste het met R25.6 miljoen teenoor die vergelykende tydperk gedaal, hoofsaaklik vanweë die effek van die herstruktureringprogram wat in Maart 2007 voltooi is. Dit het gelei tot 'n groot afname in personeelgetalle vir die tydperk van 2005 tot Maart 2007 en het voordele gebring in die vorm van besigheidsvereenvoudiging en prosesverbetering.

ALGEMENE VERSLAG

BELEGGINGSOORSIG

Suid-Afrika

2006/2007 was die tweede jaar van die maatskappy se Groeistrategie 2010. Volumegroei in die kleinhandel was 6.0%, in ooreenstemming met die strategiese doelwit om volumegroei tot 'n volhoubare 5-6% te verhoog. Markaandeel het in die meeste kategorieë toegeneem, veral wat betref gewone sop, vleisekstrablokkies en kruie en speserye, terwyl tee onveranderd gebly het.

Omset het met 10.3% toegeneem. Dit was as gevolg van goeie vertonings in Smaakmiddels & Slaaisous (S&D) en Kookmiddels, met belangrike produkloodsings deur *Rama/Flora* en *Knorr*, wat goeie resultate behaal het. Grootmaatverkope het met 11.3% toegeneem vanaf die vorige jaar, met sterk volumegroei oor die hele reeks in die tweede helfte van 2006. Die groei was hoofsaaklik aangevuur deur nuwe produkvrystellings en handelsmerkgerigte aktiwiteite, wat deels geneutraliseer is deur laer groei in die Maart 2007-kwartaal weens mededingende prysvasstelling in Tee en 'n gebrek aan inkope van S&D voor prysverhogings.

Rente op die aandeelhouslenings het afgeneem vanweë die terugbetaling van 'n gedeelte van die leningskapitaal. Remgro se gedeelte hiervan het R164 miljoen bedra.

UBR se bydrae tot Remgro se wesensverdienste is soos volg saamgestel:

	2007 R miljoen	2006 R miljoen
Verdienste voor kapitale en nie-herhalende items		
– Suid-Afrika	162	108
– Israel	51	18
	213	126
Min: Kapitale en nie-herhalende items teen wesensverdienste verantwoord	(17)	(1)
Wesensverdienste	196	125
Rente op die aandeelhouslening na belasting	14	21
Bydrae tot wesensverdienste	210	146

DISTELL

Distell Groep Beperk se bydrae tot Remgro se wesensverdienste het betrekking op Distell se resultate vir die twaalf maande geëindig 31 Desember 2006.

Vir die jongste gerapporteerde sesmaandetydperk geëindig 31 Desember 2006 het Distell se omset met 16.6% tot R4.3 miljard toegeneem, terwyl verkoopsvolumes met 11.0% gestyg het. Plaaslike verkoopsvolumes het met 11.9% toegeneem. Internasionale verkoopsvolumes, met uitsluiting van Afrika, was 3.3% hoër en het gelei tot 'n 27.5% toename in internasionale omset. Omset in Afrika-lande het met 16.3% toegeneem, terwyl verkoopsvolume met 10.5% gestyg het.

Die toename van 30.2% in Distell se wesensverdienste vir die ses maande geëindig 31 Desember 2006, SEB-koste van die vorige jaar uitgesluit, tot R460 miljoen is te danke aan die toename in omset as gevolg van bemarking- en prysstrategieë.

NAMPAK

Nampak Beperk se bydrae tot Remgro se wesensverdienste het betrekking op sy resultate vir die twaalf maande tot 31 Maart 2007.

Nampak het onlangs 'n toename in wesensverdienste per aandeel van 6.2% tot 87.6 sent (2006: 82.5 sent) vir die ses maande geëindig 31 Maart 2007 gerapporteer. Verdienste het egter met 3.4% afgeneem na R462.2 miljoen vanaf R478.3 miljoen.

Omset het met 11% toegeneem, aangehelp deur goeie volume groei in Suid-Afrika. Alhoewel die winsmarge toegeneem het, het bedryfswins met 1.5% afgeneem na R781 miljoen.

TSB SUGAR – ONGENOTEERD

Tsb Sugar Holdings (Edms) Beperk is hoofsaaklik betrokke by die verbouing van suikerriet en die produksie, vervoer en bemarking van geraffineerde en bruinsuiker asook veevoer. Bedrywighede vind hoofsaaklik in die Nkomazi-streek van die Mpumalanga Laeveld plaas. Suikerprodukte word bemark onder die gevestigde Selati-handelsmerk, wat markleierskap in sy teikenmark (Gauteng, Mpumalanga, Noordwes en Limpopo) geniet asook in ander geografiese markte waarheen dit onlangs uitgebrei het. Tsb Sugar se twee suikermeulens is naby Malelane en Komatipoort geleë. Tsb Sugar het 'n 27.03% belang in Royal Swaziland Sugar Corporation Limited, wat twee suikermeulens in Swaziland besit en bedryf. Tsb Sugar het ook 'n effektiewe belang van 63.5% in Mananga Sugar Packers, 'n suikerverpakkings- en bemarkingsmaatskappy gesetel in Swaziland, wat suiker onder die First-handelsmerk verpak en in Swaziland en RSA bemark.

Die Suid-Afrikaanse suikerbedryf se totale suikerproduksie het in 2006/2007 weens klimaatstoestande met 10.8% gedaal. Tsb Sugar se produksie het slegs met 7.7% afgeneem, hoofsaaklik as gevolg van die beter klimaatstoestande in Tsb Sugar se wateropvanggebied en die gevolglike toename in besproeiingswater. Die gevolge van 'n kleiner oes is egter teengewerk deur 'n verbetering in wêreldsuikerpryse en die verswakking in die rand wat 'n positiewe uitwerking op die finansiële prestasie van meulenaars en produsente in die bedryf gehad het.

Tsb Sugar se twee suikermeulens het 3.629 miljoen ton suikerriet (2006: 3.737 miljoen ton) gedurende die seisoen verwerk, met 'n produksie van 436 804 ton ru suiker (2006: 461 057 ton). Die suiker-tot-rietverhouding van 8.3 vergelyk gunstig met die Suid-Afrikaanse bedryfsgemiddelde van 8.6, wat op goeie produksiedoeltreffendheid by beide meulens dui.

Tsb Sugar bedryf 'n raffinadery by die Malelane Meulekompleks. Ru suiker wat van die maatskappy se suikermeulens ontvang word, word vir beide die binnelandse en uitvoermark geraffineer. Die raffinadery het 314 432 ton (2006: 329 689 ton) geraffineerde suiker gedurende die jaar geproduseer.

Die veevoerbedrywigheid, Molatek, vervaardig 'n verskeidenheid veevoerprodukte. Die hoofgrondstowwe (molasse en bagasse) wat in die produksieproses gebruik word, is byprodukte van suikerproduksie.

Tsb Sugar belê ook in sitrus deur sy 51%-belang in Golden Frontiers Citrus (GFC). GFC besit drie sitrusplase waar pomelo's en lemoene vir die uitvoermark verbou, geoes en verpak word. Sitrusbemarking word deur Komati Fruits, 'n vennootskap tussen verskeie sitrusprodusente, onderneem. GFC het 48 000 ton sitrus geoes, waarvan 37 000 ton pomelo's en 11 000 ton lemoene was. Die uitvoerpersentasie van 63% (2006: 70%) was laer as die vorige jaar, maar 'n verandering in bemarkingstrategie en hoër pryse het tot 'n verbetering in die winste van die afdeling bygedra.

ALGEMENE VERSLAG

BELEGGINGSOORSIG

Tsb Sugar se groepresultate is gunstig beïnvloed deur die ommekeer in winste van die sitrusafdeling en die verhoogde bydrae van beleggings. Die hoër wêreldsuikerprys in vergelyking met die vorige finansiële jaar en die verswakking van die rand het ook bygedra tot die verhoogde wesensverdienste van R115 miljoen (2006: R52 miljoen). Omset het met 39% toegeneem tot R2 282 miljoen en die netto wins het met 225% toegeneem.

Daar word verwag dat die verlaging in die wêreldsuikerprys 'n negatiewe impak op 2007/2008-resultate sal hê, terwyl verhoogde suikerproduksie hierdie negatiewe impak in 'n groot mate sal teenwerk.

Die afhandeling van die grondeise wat op Tsb Sugar-plase geregistreer is vorder goed en die Tenbosch-grondeis is reeds in die registrasiefase. Onderhandelinge ten opsigte van die ander eise vind tans plaas en die verwagting is dat die grondeise gedurende die jaar afgehandel sal word. Die kontantvloei van R285 miljoen ten opsigte van afgehandelde eise sal gedurende 2007/2008 plaasvind terwyl die kontantvloei ten opsigte van onafgehandelde eise in die volgende jaar verwag word.

AIR PRODUCTS – ONGENOTEERD

Air Products South Africa (Edms) Beperk is die grootste industriële vervaardiger van suurstof, stikstof, argon, waterstof en koolstofdiksied in Suider-Afrika. Produkte word aan die staal-, chemiese, petroleumraffinerings- en die pulp-en-papiernywerhede verskaf, asook aan algemene vervaardigingsaanlegte en sweiswinkels. Die maatskappy verskaf ook gasse aan platinumraffinaderye en koper- en kobaltmeltery.

Die maatskappy spits hom toe op die kostedoeltreffende oplossings in die verskaffing van gasse aan groot ondernemings deur middel van pypleidings vanaf groot terreinaanlegte en massavloeistof-tenkwaens. Kleiner kliënte word direk deur 'n groot verskeidenheid silinders, minitenks en spesialiteitsgasse bedien, of deur 'n omvattende verspreidingsnetwerk.

Die maatskappy het sy marktaandeel in die verpaktegasbedryf vergroot deur die leiersposisie wat in die klein vloeibare- en minitenk/maksitenk-produkverskeidenheid gevestig is.

Die nuwe lugskeidingsaanleg wat vir die Impala Platinum Raffinadery digby Springs gebou is, presteer goed. Dit het die maatskappy in staat gestel om sy omvattende pyplynnetwerk uit te brei deur die lewering van dienste aan nabygeleë kliënte in die veiligheidsglas- en koperpypnywerhede.

Die maatskappy het ook onlangs sy reeks innoverende lewerings uitgebrei deur die byvoeging van atmosferiese gasmengsels wat gebruik word in die verpakking van hoë kwaliteit vars produkte. Verder is ook 'n suurstofryke toepassing bekend gestel wat bewys is om die uitbroeiakoerse in die hoendernywerheid te verhoog.

Kapitaaluitbreidingsprogramme vir die komende jaar sluit in 'n wesentlike uitbreiding van die bestaande lugskeidingsaanlegte ten einde te voorsien in die groeiende vraag na atmosferiese gasse aan die Mittal Staal aanlegte en om te voorsien in die groeiende vraag in die handelaarsmarkte.

Air Products het 'n September-jaareinde. Vir die ses maande geëindig 31 Maart 2007 het Air Products se omset met 22.4% (2006: 0.7%) van R364.2 miljoen tot R445.9 miljoen toegeneem en sy wesensverdienste met 25.2% (2006: 0.9%) van R62.6 miljoen tot R78.4 miljoen.

WISPECO – ONGENOTEERD

Gedurende die jaar onder oorsig het Wispeco Beherend Beperk se verkoopsvolumes met 8% toegeneem. Omset het egter met 36% toegeneem vanweë hoër verkooppriese wat aangedryf is deur hoër grondstofkoste. Wesensverdienste het van R61 miljoen tot R62.6 miljoen toegeneem.

In afwagting van 'n volgehoue volumegroei en om Wispeco se filosofie van vinnige aflewering te ondersteun, het die maatskappy gedurende die finansiële jaar 'n kapasiteitsuitbreidingsprogram onderneem waarvan 'n wesentlike gedeelte reeds voltooi en operasioneel is.

Opleidingsprogramme is vir Wispeco van strategiese belang. Interne programme is gemik op produktiwiteitsverhoging, asook op leierskap- en tegniese vaardigheidsontwikkeling, terwyl eksterne programme, wat op markontwikkeling fokus, praktiese vaardigheidsopleiding vir kliënte, sowel as formele leerderskappe vir werkloses in die gemeenskap insluit.

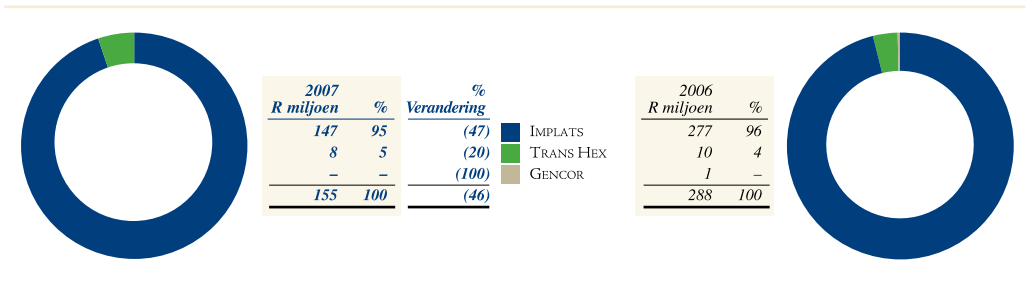
DORBYL

Dorbyl Beperk se omset en bedryfswins het onderskeidelik met 2.4% na R962 miljoen en met 24.5% na R179 miljoen afgeneem. Die toenemende en voorgesette prysdruk deur die industrie, laer bestellings van sekere komponente deur motorvervaardigers en die stygende staalpryse, het marges en winsgewendheid by meeste afdelings negatief beïnvloed.

Dorbyl se wesensverdienste per aandeel het met 104.1% van 'n 176.1 sent wesensverlies per aandeel in 2006 tot 'n 7.3 sent wesensverdienste per aandeel in 2007 toegeneem.

MYNBELANGE

BYDRAE TOT WESENSVERDIENSTE



IMPLATS

Remgro se belang in Implats is 4.2% en slegs dividendinkomste word verantwoord.

TRANS HEX

Trans Hex Groep Beperk het verbeterde resultate gerapporteer maar wesensverdienste per aandeel het met 27% van 28.2 sent tot 21.7 sent afgeneem.

Totale ru-diamantverkope vir die finansiële jaar het met 12% afgeneem en die rand omset was 5% laer as in die vorige jaar. Die effek van die laer verkoopsvolumes is gedeeltelik teengewerk deur die swakker rand en effens hoër verkooppriese. Hierdie faktore het tot 'n 39.4 sent verdienste per aandeel (2006: 112.7 sent verlies per aandeel) bygedra.

ALGEMENE VERSLAG

BELEGGINGSOORSIG

KORPORATIEWE FINANSIES EN ANDER BELANGE

	2007	2006
	R miljoen	R miljoen
Sentrale tesourie	266	146
Netto korporatiewe koste	(61)	(56)
Pensioenfondssurplus	70	–
Ander belange	6	6
	281	96


KORPORATIEF

Die sentrale tesourie-afdeling se bydrae het van R146 miljoen tot R266 miljoen toegeneem, hoofsaaklik danksy hoër rentekoerse, asook hoër gemiddelde kontantbalanse vergeleke met 2006. Hierby is ook ingesluit buitelandse valutawinste ten bedrae van R65 miljoen (2006: R24 miljoen verlies) ten opsigte van intergroepsaldo's. Hierdie intergroepsaldo's is gedurende die afgelope jaar afgelos.

Die netto na-belaste korporatiewe koste hierbo, wat salarisse, donasies en die koste van die aandeelaansporingskema insluit, het met R5 miljoen van R56 miljoen in 2006 tot R61 miljoen in 2007 toegeneem. Wesensverdienste is ook gunstig beïnvloed deur die rekeningkundige verantwoording van 'n pensioenfondssurplus ten bedrae van R70 miljoen na die afhandeling van 'n surplusverdelingsproses.

ERKENNING

Aan almal wat die afgelope jaar tot die sukses van die groep bygedra het, dra ons ons hartlike dank oor: aan die aandeelhouders vir hul volgehoue vertroue; die besturende direkteure en alle kollegas in die onderskeie groepmaatskappye vir hul samewerking en ondersteuning; alle ander direkteure, amptenare en werknemers vir hul toewyding en ander belanghebbendes vir dienste gelewer.



Johann Rupert

Stellenbosch
18 Junie 2007



Thys Visser

INTRINSIEKE NETTO BATEWAARDE

OP 31 MAART 2007

Aantekeninge	Aandele gehou miljoen	Beurs- sluitings- prys £ miljoen	Wissel- koers R miljoen	31 Maart 2007 R miljoen	31 Maart 2006 R miljoen
Tabakbelange					
R&R Holdings		3 641.0	14.3449	52 229	34 065
– BAT-gewone aandele	1	214.3	1 589	3 405.2	
– Kontant en dividende ontvangbaar				236.1	
– Ander netto bates				(0.3)	
Finansiële dienste					
FirstRand	481.1	2 460		11 836	9 623
RMB Holdings	280.9	3 599		10 111	7 990
Nywerheidsbelange					
Medi-Clinic Korporasie	171.1	2 510		4 295	3 531
Unilever Bestfoods Robertsons				3 020	1 984
Distell Groep	58.7	5 205		3 054	2 112
Nampak	78.1	2 221		1 735	1 308
Total South Africa				2 226	1 889
Rainbow Chicken	173.6	1 600		2 778	1 642
Tsb Sugar				1 980	1 260
Air Products South Africa				910	801
Dorbyl	14.1	1 300		211	191
Wispeco				421	441
Kagiso Trust Investments				1 312	710
Caxton	7.8	1 670		130	117
Mynbelange					
Implats	26.7	22 801		6 085	3 886
Trans Hex Groep	30.2	1 450		438	363
Gencor	38.0	–		–	8
Ander					
Diverse beleggings en lenings				220	117
Uitgestelde belastingbate/ (-aanspreeklikheid)				(738)	(417)
Ander netto bates/(laste)				506	(100)
Kontant by die kern					
– Plaaslik	2			1 220	4 066
– Buiteland	2		218.7 14.3449	3 137	1 729
Intrinsieke netto batewaarde				107 116	77 316
Potensiële KWB-aanspreeklikheid				(2 714)	(1 699)
Intrinsieke netto batewaarde na belasting				104 402	75 617
Uitgereikte aandele na aftrekking van aandele teruggekoop en aandele in Die Remgro Aandeeltrust (miljoen)				472.4	479.8
INTRINSIEKE WAARDE PER AANDEEL				R221.00	R157.59

Aantekeninge

- Dit verteenwoordig Remgro se effektiewe belang van 10.4% in BAT Plc.
- Kontant by die kern sluit uit kontant gehou deur filiale en geassosieerde maatskappye wat afsonderlik hierbo gewaardeer is.
- Die potensiële kapitaalwinstbelasting (KWB)-aanspreeklikheid, wat ongeouditeer is, is bereken op die spesifieke-identifikasietegniek deur gebruik te maak van die voordeligste berekening vir beleggings wat voor 1 Oktober 2001 verkry is en met inagnome van die korporatiewe vrystellingsbepalings. Uitgestelde KWB op beleggings beskikbaar vir verkoop (Implats en Caxton) is onder "Ander" hierbo ingesluit.
- Ongenoteerde beleggings word teen direkteurwaardasie aangetoon. Genoteerde beleggings, met die uitsluiting van Rainbow Chicken, word teen beurspryse aangetoon. Rainbow Chicken word getoon teen R16.00, die prys wat geld vir die alternatiewe aanbod aan Rainbow Chicken-aandeelhouers sedert 6 Junie 2007.

KORPORATIEWE BESTUUR

Remgro onderskryf die waardes van, en is ten volle verbind tot, die King II-verslag se Kode van Korporatiewe Praktyke en Gedrag. Al die maatskappy se genoteerde filiale en geassosieerde maatskappye onderskryf die Kode van Korporatiewe Praktyke en Gedrag waar toepaslik.

Die maatskappy is 'n beleggingshouermaatskappy. Verwysing na “die maatskappy” mag ook beteken die maatskappy en sy volfiliale. Elke onderneming waarin die maatskappy belê, het sy eie bestuurstruktuur. Om sy verantwoordelikheid ten opsigte van risikobestuur na te kom, het Remgro die instandhouding van 'n wyer deurlopende hersieningsprogram vir risikobestuur goedgekeur ten einde 'n samehangende benadering in die groep te verseker.

Die Remgro raad is ook 'n voorstander van goeie korporatiewe bestuur by al die ondernemings waarin die maatskappy belê. Effektiewe korporatiewe bestuur vorm deel van die beoordelingskriteria van Remgro se beleggingsplan. Dit word gemonitor deur middel van Remgro se nie-uitvoerende verteenwoordiging in daardie direksies.

Die “Global Reporting Initiative (GRI) Boundary Protocol” is gebruik as riglyn vir die opstel van hierdie verslag. Openbaarmaking is beperk tot ondernemings wat 'n wesentlike invloed op Remgro se volhoubaarheidsprestasie kan hê en ondernemings waar Remgro beheer uitoefen oor finansiële en bedryfsaangeleenthede, tensy daardie ondernemings self die relevante inligting in hul jaarverslae publiseer.

Hieronder volg die vernaamste aspekte van die maatskappy se korporatiewe bestuur.

DIREKSIE-HANDVES

Die direksie het 'n formele handves aanvaar en geïmplementeer om:

- die verantwoordelikhede, funksies en samestelling van die direksie te identifiseer, te omskryf en te boekstaaf, en
- as verwysing te dien vir nuwe direkteure.

Die handves word deur alle direkteure van Remgro Beperk onderskryf en is by die geregistreerde adres beskikbaar ter insae.

Na besinning oor die onderstaande is die direksie tevrede dat die vereiste handeling, soos vervat in die handves, in die jaar onder oorsig uitgevoer is.

SAMESTELLING VAN DIREKSIE

Remgro het 'n ten volle funksionele direksie wat die groep lei en beheer. Op 31 Maart 2007 het die direksie uit vyf uitvoerende en tien nie-uitvoerende direkteure, waarvan vyf onafhanklik is, bestaan.

Die funksies van die voorsitter en die hoofuitvoerende beampte is geskei. Die voorsitter is 'n nie-uitvoerende direkteur, maar is nie onafhanklik nie.

'n Lys van direkteure verskyn op bladsy 10 en 11.

ROL EN VERANTWOORDELIKHEID

Die direksie is uiteindelik verantwoordelik vir die strategiese rigting, risiko-aptyt, prestasie en sake van die maatskappy. In sy rigtinggewende funksie aan die groep verskaf die direksie leierskap, integriteit en oordeel, gegrond op billikheid, aanspreeklikheid, verantwoordelikheid en deursigtigheid, ten einde die voortgesette voorspoed van die groep te verseker.

Na die goedkeuring van bedryfs- en beleggingsplanne en strategieë, bemagtig die direksie die uitvoerende bestuur om dit te implementeer en tydig, akkurate en toepaslike terugvoering te gee oor die vordering wat gemaak word.

Die direksie bly aanspreeklik vir die algehele sukses van goedgekeurde strategieë, gegrond op waardes, doelwitte en die vereistes van belanghebbendes en vir die proses en beleid wat die effektiwiteit van risikobestuur en interne beheer verseker. Die direksie is die sentrale punt van die groep se korporatiewe bestuur en dit is sy verantwoordelikheid om toe te sien dat aan alle toepaslike wette, regulasies en kodes van beste sakepraktyke voldoen word.

Die direksie is verantwoordelik vir die monitering van die groep se bedryfs- en beleggingsprestasie, wat finansiële en nie-finansiële aspekte insluit. Dit is ook verantwoordelik om toe te sien dat prosedures en praktyke in plek is om te verseker dat die maatskappy se bates en reputasie beskerm word.

Die direksie het die volgende subkomitees daargestel om hom te help om sy pligte en verantwoordelikhede na te kom:

- **Die vergoedings-en-nominasiekomitee**, bestaande uit vier nie-uitvoerende direkteure, adviseer die direksie oor die vergoeding en diensterme van alle direkteure en senior bestuurslede en is verantwoordelik vir opvolgbepanning. Daarby neem dit jaarliks deel aan die beoordeling van direkteure. Die komitee is ook verantwoordelik vir die benoeming van direkteure. Direkteure het nie langtermynkontrakte of buitengewone voordele verbonde aan die beëindiging van hul diens nie. Die voorsitter van die direksie is voorsitter van hierdie komitee. Die hoofuitvoerende beampte woon vergaderings op uitnodiging by.

Die komitee het 'n formele mandaat en sy doeltreffendheid word daarvolgens deur die direksie beoordeel.

- **Die audit-en-risikokomitee**, bestaande uit drie nie-uitvoerende direkteure en een uitvoerende direkteur, beoordeel die geskiktheid en doeltreffendheid van die finansiële verslaggewingsproses; die stelsel van interne beheer; die bestuur van finansiële, beleggings-, tegnologiese en bedryfsrisiko's; risikobefondsing; die interne en eksterne auditprosesse; die maatskappy se proses waarvolgens nakoming van wette en regulasies gemonitor word; sy eie kode van sakeoptrede; en prosedures wat ingestel word om die maatskappy se bates te beskerm. 'n Onafhanklike nie-uitvoerende direkteur is voorsitter van die komitee.

Die komitee het 'n formele mandaat en sy doeltreffendheid word daarvolgens deur die direksie beoordeel. Die komitee evalueer die effektiwiteit van die tesouriekomitee.

- **Die uitvoerende komitee**, bestaande uit al vyf uitvoerende direkteure, vergader gereeld tussen direksievergaderings om sake te hanteer wat deur die direksie gedelegeer is.

Die direksie is verantwoordelik vir die aanstelling en oriëntering van nuwe direkteure. Nie-uitvoerende direkteure word aangestel op grond van hul wyer kennis en ondervinding en van hulle word verwag om effektief aan besluitneming en die formulering van strategieë en beleid deel te neem.

Uitvoerende direkteure dra hul insig van die dag-tot-dag-bedrywighe by, wat die direksie in staat stel om doelwitte te identifiseer, rigting te gee en die lewensvatbaarheid te bepaal van strategieë wat voorgestel word. Hierdie direkteure is oor die algemeen verantwoordelik vir die implementering van alle bedryfsbesluite.

VERGADERINGS EN KWORUM

Die statute van die maatskappy vereis dat drie direkteure 'n kworum vorm vir direksievergaderings. 'n Meerderheid van lede, met verkieslik 'n beduidende teenwoordigheid van nie-uitvoerende direkteure, word vereis vir komiteevergaderings.

KORPORATIEWE BESTUUR

Die direksie vergader minstens ses keer per jaar. Die oudit-en-risikokomitee kom minstens vier keer per jaar bymekaar, terwyl die vergoedings-en-nominasiekomitee minstens een keer per jaar vergader.

WESENTLIKHEID EN GOEDKEURINGSRAAMWERK

Sake van wesentlike of strategiese aard, wat 'n invloed op die reputasie van die maatskappy mag hê, word na die direksie verwys. Ander sake word, soos opgedra deur die direksie, op senior bestuursvlak aangespreek.

Die notules van al die komiteevergaderings word aan direksielede gestuur. Sake wat die direksie se aandag moet geniet of 'n direksiebesluit vereis, word uitgelig en as agendapunte vir die volgende direksievergadering ingesluit.

VERGOEDINGSBEGINSELS

Die maatskappy se beleid, wat as riglyn dien vir die vergoeding van alle direkteure en senior bestuur, het die volgende ten doel:

- ♦ Die behoud van die dienste van bestaande direkteure en senior bestuur
- ♦ Die werwing van potensiële direkteure en senior bestuurders
- ♦ Die verskaffing van vergoeding wat billik en regverdig is aan direkteure en senior bestuur
- ♦ Om te verseker dat geen diskriminasie plaasvind nie
- ♦ Die erkenning en aanmoediging van prestasie wat buitengewoon is en waarde toevoeg
- ♦ Om te verseker dat vergoedingstrukture in ooreenstemming is met die maatskappy se langtermynbehoefes
- ♦ Beskerming van die maatskappy se regte deur dienskontrakvoorwaardes

In ooreenstemming met hierdie doelwitte evalueer die vergoedings-en-nominasiekomitee jaarliks die bydrae van elke direkteur en senior bestuurslid en word jaarlikse salarisaanpassings daarvolgens bepaal. Vir hierdie doel word ook salarisopnames wat deur onafhanklike organisasies gemaak is, in ag geneem.

PLIGTE VAN DIREKTEURE

Die Maatskappywet lê direkteure sekere verpligtinge op en bepaal dat hulle die nodige omsigtigheid en vaardigheid moet aanwend in die uitvoering van hul pligte. Om te verseker dat dit gebeur, word bestepraktijk-beginsels, soos vervat in die King II-verslag oor Korporatiewe Bestuur vir Suid-Afrika, toegepas.

Die direksie is ook verantwoordelik vir die formulering van die maatskappy se kommunikasiebeleid en om seker te maak dat woordvoerders van die maatskappy dit nakom. Hierdie verantwoordelikheid sluit duidelike, deursigtige, gebalanseerde en waarheidsgetroue kommunikasie aan aandeelhouers en relevante belanghebbendes in.

Na evaluasie ingevolge die onderskeie handveste is die direkteure van mening dat die raad en sy subkomitees alle verantwoordelikhede nagekom het.

KONFLIKTE

Meganismes is in plek om enige potensiële belangebotsing raak te sien, daarop te reageer en dit te bestuur. Direkteure onderteken minstens een keer per jaar 'n verklaring dat hulle nie bewus is van enige onverklaarde botsing van belange wat mag bestaan vanweë hulle belang in, of verbintenisse met enige ander maatskappy nie. Daarbenewens verklaar die direkteure hul belange in kontrakte wat vir die maatskappy se besigheid van belang is en neem hulle nie deel aan die stemproses oor die aangeleentheid nie.

Alle inligting wat direkteure in die uitvoering van hulle pligte bekom en wat nie openbaar gemaak word nie, word as vertroulik beskou en direkteure mag nie sulke inligting gebruik, of skyn te gebruik, vir persoonlike gewin of tot voordeel van derde partye nie.

Van alle direkteure van die maatskappy word verwag om die Remgro Gedragskode en die voorskrifte van die JSE Beperk (JSE) insake binne-inligting, transaksies en die openbaarmaking van transaksies na te kom.

MAATSKAPPYSEKRETARIS EN PROFESSIONELE ADVIES

Alle direkteure is geregtig daarop om onafhanklike professionele advies oor die sake van die groep te bekom op koste van die maatskappy.

Alle direkteure het onbeperkte toegang tot die dienste van die maatskappysekretaris wat moet toesien dat behoorlike korporatiewe bestuursbeginsels nagekom word en is daarvoor aan die direksie verantwoordelik. Direksie-oriëntering of -opleiding word gedoen, soos nodig geag.

LOPENDE SAAK

Die direksie oorweeg minstens een keer per jaar die lopendesaak-status van die groep aan die hand van die volgende:

- Netto beskikbare fondse en die likiditeit daarvan
- Die groep se restante risikoprofiel
- Wêreldekonomiese gebeure
- Die volgende jaar se strategiese sakeplan, begrotings en kontantvloeiëramings
- Die groep se huidige finansiële posisie

DIENSMAATSKAPPY

Sedert die totstandkoming van Remgro Beperk en VenFin Beperk in 2000 is bestuurs- en ondersteunende dienste deur M&I Bestuursdienste (Edms) Beperk aan Remgro en VenFin en hul groepmaatskappye gelewer. Nóg Remgro nóg VenFin het enige finansiële belang in M&I Bestuursdienste gehad.

Die diensooreenkomste met Remgro en VenFin het bepaal dat fooie nie meer as 0.463% van hul markkapitalisasie sou wees nie. In die vorige jaar tot 31 Maart 2006 het Remgro fooie ten bedrae van R81 miljoen betaal wat 0.137% van markkapitalisasie was.

Gedurende die afgelope finansiële jaar het 'n filiaal van Remgro, genaamd M&I Groepsdienste Beperk ("nuwe M&I"), die besigheid van M&I Bestuursdienste oorgeneem en verhaal van sy kostes by wyse van fooie vanaf groepmaatskappye aan wie dienste gelewer word. 'n Ooreenkoms is op 'n onderhandelde basis ook met VenFin aangegaan waarvolgens sekere ondersteunende en administrasiedienste aan die VenFin groep van maatskappye gelewer word teen fooie wat jaarliks beding word.

Die netto koste van die "nuwe M&I" maak deel uit van die korporatiewe koste van Remgro en is vergelykbaar met die fooie wat Remgro in die verlede aan M&I Bestuursdienste betaal het. Verwys ook aantekening 19.

RISIKOBESTUUR EN INTERNE BEHEER

In die bepaling van strategiese doelwitte het die direksie seker gemaak dat al die risiko's verstaan word wat inherent is tot die maatskappy se beleggingsportefeulje met die oog daarop om volhoubare winste en groei te maksimaliseer. Hierdie risiko's word voortdurend gemeet aan die risiko-aptiyt, soos deur die direksie bepaal.

KORPORATIEWE BESTUUR

Die geïdentifiseerde risikokategorieë is in breë trekke soos volg:

- ♦ **Prestasierisiko** hou verband met risiko's wat deur die direksie bestuur word en sluit strategiese risiko, geleentheidsrisiko, reputasierisiko, likiditeitsrisiko, asook risiko's ten opsigte van korporatiewe bestuur, sosiale verantwoordelikheid en die verhouding met belanghebbendes in.
- ♦ **Beleggingsrisiko** verwys na risiko's wat verband hou met bestaande beleggings. Die direksie het die verantwoordelikheid vir beleggingsrisikobestuur aan die direksies van die onderskeie maatskappye waarin belê word, gedelegeer. Die Remgro-direksie monitor dat hierdie gedelegeerde verantwoordelikhede nagekom word deur eie lede in 'n nie-uitvoerende hoedanigheid in daardie direksies te benoem.
- ♦ **Bedryfsrisiko** sluit in bedryfsdoeltreffendheid, die beveiliging van bates, nakoming van relevante wette en regulasies, betroubaarheid van verslae, effektiewe bedryfsrisikobestuur, menslike hulpbronne-risiko, tegnologiesrisiko, sakevoortsetting en risikobefondsing.

Die direksie het 'n omvattende risikobestuurstelsel opgestel en geïmplementeer wat voorsiening maak vir volgehoue risikovasstelling en -beoordeling en die vaslegging van interne beheer.

Die ondernemingswye risikobestuurstelsel van toepassing op die maatskappy is soos volg:

- ♦ **Groep risiko-analise**
Die doel van die groep risiko-analise is om die groep se gekonsolideerde risikoprofiel te herbevestig en op datum te hou. Dit verseker dat die risikoprofiel, per belegging en in die geheel, binne die risiko-toleransie bly wat die direksie bepaal het en dat tydig op nuwe risiko's gereageer word.
- ♦ **Aktiwiteitsrisikowaardering**
Die aktiwiteitsrisikowaardering verfyn verder die maatskappy se risikowaardering op hoofaktiwiteitsvlak met die oog daarop om gedetailleerde doelwitte te bereik en toe te sien dat risikobestuursinisiatiewe voldoende voorrang geniet en toepaslik befonds word.
- ♦ **Bedryfsrisikobestuur**
Die direksie beïnvloed die beheeromgewing deur die daarstelling van etiese waardes en 'n organisasiekultuur en sien toe dat bestuurstyle, gedelegeerde magte, sakeplanne en bestuursbevoegdheid voldoende en doeltreffend is.

Bedryfsrisiko's word hoofsaaklik deur interne beheer bestuur. Dit is 'n proses wat ontwerp is om redelike gerusstelling te verskaf ten opsigte van die konstante bereiking van organisasie-doelwitte en die beperking van verlies of wanvoorstelling binne aanvaarbare perke. Die mate waarin die maatskappy se risikokoste daal, is die maatstaf waaraan die doeltreffendheid van risikobestuur gemeet word.

Bestuurstrukture is daargestel om na sekere hoofrisiko-aktiwiteite om te sien, insluitende tesourie, veiligheid, gesondheid, omgewing, batebeskerming, belasting en risikobefondsing.

- ♦ **Tesourie**
Gegewe die aard en omvang daarvan, word die beheer van tesourie-risiko as uiters belangrik beskou. Die sentrale tesourie-afdeling van M&I Groepsdienste Beperk se verantwoordelikheid is om, ooreenkomstig 'n geskrewe mandaat, die risiko's verbonde aan opbrengskoerse en nakomingsvereistes, likiditeit, beleggings-, finansierings- en valutatransaksies te bestuur.

'n Tesouriekomitee, saamgestel uit genomineerde lede van die risiko-en-ouditkomitee en senior bestuur, is verantwoordelik vir die daarstelling van beleid en prosedures, asook duidelik gedefinieerde bevoegdheidsvlakke en gee gereelde terugvoering aan die direksie. Die tesouriebeleid verseker ook dat 'n maksimum opbrengs op kontantreserwes verdien word met inagneming van beleggings- en kredietrisiko's en die groep se likiditeitsvereistes.

V&R Management Services, 'n maatskappy geregistreer en bestuur in Switserland, lewer tesouriedienste aan R&R Holdings en Remgro Investments (Jersey). Die maatskappy het dienskontrakte wat V&R se pligte en verantwoordelikhede uitspel met verwysing na tesouriebeleide wat deur hulle direksies goedgekeur is en deur hulle gemonitor word. V&R se aktiwiteite en risikobestuurspraktyke word jaarliks onderwerp aan onafhanklike oudits. Remgro en VenFin hou elkeen 'n 50%-belang in V&R.

♦ **Risikobefondsing**

Risikobefondsing word beskou as 'n kapitaalkoste-aktiwiteit wat daarop gemik is om die maatskappy se blootstelling aan potensiele risiko's van ramspoedige omvang of risiko's wat nie kostedoeltreffend bestuur kan word nie, te verminder.

♦ **Geïntegreerde gerusstelling**

Die direksie maak nie alleen staat op die beheerde neergelegde prosesse nie, maar ontvang en oorweeg ook gereeld verslae oor die doeltreffendheid van risikobestuursfunksies. Die audit-en-risikokomitee verseker dat die gerusstellingsfunksies van bestuur, asook interne en eksterne audit, voldoende geïntegreer is.

Die onderskeie verskaffers van geïntegreerde gerusstelling aan die direksie sluit die volgende in:

- ♦ Die uitvoerende komitee en senior bestuur oorweeg die maatskappy se risikostrategie en -beleid en die doeltreffendheid daarvan.
- ♦ Die audit-en-risikokomitee oorweeg die geskiktheid van risikobestuurstrategieë, stelsels van interne beheer, risikoprofiel, wetsvoldoening, interne en eksterne auditverslae en beoordeel ook die onafhanklikheid van die ouditeure, die omvang en aard van hulle verbintenisse, dekking en bevindinge. Hierdie komitee kyk ook na die vlak van openbaarmaking in die jaarverslae en die toepaslikheid van beleid deur bestuur aanvaar, die etiekregister en ander gerapporteerde verliesituasies. Die direksie beoordeel die werking van die audit-en-risikokomitee aan die hand van sy handves.

INTERNE OUDIT

Die maatskappy se interne auditfunksie word vervul deur M&I Groepsdiens Beperk se risikobestuurs- en interne afdeling. Dit is 'n effektiewe, onafhanklike waarderingfunksie wat 'n risikogebaseerde auditbenadering volg in ooreenstemming met die Instituut vir Interne Ouditeure (IIO) se definisie van interne audit en wat vervat is in 'n handves deur die direksie goedgekeur. Die hoof van hierdie afdeling het direkte toegang tot die voorsitter van die audit-en-risikokomitee, sowel as die voorsitter van die groep.

EKSTERNE OUDIT

Die maatskappy se eksterne ouditeure woon alle vergaderings van die audit-en-risikokomitee by en het direkte toegang tot die voorsitter van die audit-en-risikokomitee. Hul auditdekking is voldoende geïntegreer met die interne auditfunksies sonder dat die omvang daarvan enigsins beperk word.

KORPORATIEWE BESTUUR

Ander dienste wat deur die ouditeursfirma verskaf word, sluit hoofsaaklik belasting-aangeleenthede in en dit word hanteer deur 'n afdeling wat onafhanklik van die ouditvennote is. Onafhanklikheid word verder verseker deur aanstellingsterme.

Die direkteure is van mening dat, op grond van navrae wat gedoen is en die verslae wat van die interne en eksterne ouditeure ontvang is, die risikobestuursprogramme en interne beheerstelsels van die maatskappy en sy afhanklike filiale in die tydperk onder oorsig doeltreffend was. In hierdie verband word Tsb Sugar en Wispeco as onafhanklik beskou.

Die oudit-en-risikokomitee is ook tevrede dat die ouditkomitees van die maatskappy se onafhanklike filiale en geassosieerde maatskappye behoorlik funksioneer.

VERHANDELINGS IN SEKURITEITE

Ingevolge die noteringsvereistes van die JSE het die maatskappy 'n gedragskode met betrekking tot binnehandel aanvaar. Gedurende 'n geslote tydperk word direkteure en aangewese werknemers verbied om handel te dryf in die maatskappy se aandele. Buite geslote tydperke mag direkteure en aangewese werknemers slegs met toestemming van die voorsitter of besturende direkteur in die maatskappy se aandele handel dryf. Die geslote tydperk duur vanaf die sluiting van die finansiële verslagtydperk tot die publikasie van die resultate vir daardie tydperk. Bykomende geslote tydperke mag van tyd tot tyd verklaar word indien omstandighede dit vereis.

BYWONING VAN VERGADERINGS

	Direksie	Uitvoerende komitee	Oudit-en- risiko- komitee	Vergoedings-en- nominasie- komitee
Aantal vergaderings gehou	6	7	4	2
Bywoning deur direkteure				
J P Rupert	6			2
M H Visser	6	7		2
P E Beyers	6			
W E Bührmann	6	7		
G D de Jager ⁽¹⁾	5		2	1
J W Dreyer	5			
D M Falck	6	7	4	
P K Harris	5			2
E de la H Hertzog	5			
J Malherbe ⁽²⁾	3			
J F Mouton ⁽³⁾	2		2	1
J A Preller (mev)	6	7		
D Prins	5		4	
M Ramos (mej) ⁽⁴⁾	1			
F Robertson	6		4	2
T van Wyk	6	7		

(1) Mnr G D de Jager was vir ses maande lid van die oudit-en-risikokomitee sowel as die vergoedings-en-nominasiekomitee.

(2) Mnr J Malherbe is op 11 Oktober 2006 as direkteur van hierdie maatskappy aangestel en het sedertdien al die vergaderings bygewoon.

(3) Mnr J F Mouton het op 11 Oktober 2006 as direkteur van hierdie maatskappy uitgetree.

(4) Mej Ramos is op 26 Maart 2007 as direkteur van hierdie maatskappy aangestel.

VOLHOUBAARHEIDSVERSLAG

Aangesien Remgro 'n beleggingshouermaatskappy is, word openbaarmaking ten opsigte van volhoubaarheid beperk tot die maatskappy self en sy volfiliale, insluitende Wispeco en Tsb Sugar. Sosiale en volhoubaarheidsverslaggewing deur genoteerde entiteite waarin beleggings gehou word, verskyn in die jaarverslae van daardie ondernemings.

Die belangrikste aspekte om te rapporteer, is soos volg:

VERHOUDINGE MET BELANGHEBBENDES

Die volgende word as belanghebbendes van die maatskappy erken:

- Aandeelhouers en leners as verskaffers van kapitaal
- Die staat as beleidmaker en reguleerder
- Die beleggingspubliek as 'n belangegroep
- Die gemeenskap, vanweë die skep van werkgeleenthede, as gedeeltelike begunstigde van die belasting wat winsgewende organisasies betaal en as ontvanger van sosiale bydraes

Die direksie hersien gereeld sy strategieë, met inagneming van die behoeftes van belanghebbendes, om ewewigtige langtermyn groei, en die lewensvatbaarheid van die maatskappy en die omgewing waarin hy funksioneer, te verseker.

GROEPETIEK

Dr Anton Rupert, stigter van die groep wat vandag Remgro Beperk insluit, het meer as 40 jaar gelede riglyne opgestel vir die suksesvolle bedryf van sake. Hierdie riglyne het ontwikkel in wat vandag Remgro se waardes is. Die maatskappy glo dat die gees waarin dit streef om 'n goeie korporatiewe burger te wees, in hierdie waardes beliggaam is. Dit glo verder dat etiese gedrag spruit uit die waardesisteem wat deur die direksie gekommunikeer en gedemonstreer word.

Remgro se verbintenis tot etiese gedrag is in die volgende gedokumenteer:

- Etiese kode
- Geskenkebeleid
- Internetbeleid
- Dissiplinêre kode

VEILIGHEID EN DIE OMGEWING

Die maatskappy het 'n veiligheid-en-gesondheidskomitee wat saamgestel is ingevolge die Wet op Beroepsgeondheid en Veiligheid. Die komitee help die direksie om seker te maak dat die maatskappy 'n veilige, gesonde en risikovrye omgewing vir sy personeel en besoekers bied en sien toe dat beheermaatreëls om risiko's te beperk doeltreffend is en toegepas word.

Die meeste van die maatskappy se kernbedrywighede word as van 'n lae impak beskou sover dit die uitwerking daarvan op die omgewing betref.

Die maatskappy meet sy huidige omgewingspraktyke aan die norme wat deur die Global Reporting Initiative™ (GRI)-raamwerk gestel word. Dit sluit die volgende in:

- Materiale
- Energie
- Water
- Biodiversiteit
- Uitlatings, uitvloeiels en afval
- Verskaffers
- Produkte en dienste
- Voldoening
- Vervoer

VOLHOUBAARHEIDSVERSLAG

Waar nodig geag, word gebruik en impak gekwantifiseer en aan beste praktyke gemeet. Indien toepaslik, word die nakoming van veiligheid-, gesondheid- en omgewingstelsels teen formele standaarde, soos ISO, gemeet en aan onafhanklike oorsig onderwerp. Onafhanklike direksies monitor kapitaalprojekte wat daarop gerig is om die omgewingsimpak te verminder deur middel van toenemende bio-afbreekbare herwinning.

Tsb Sugar het prestasiedoelwitte gestel om sy omgewingsimpak te beperk, soos byvoorbeeld bagasse, 'n neweproduk van die suikerproduksieproses, wat gebruik word om elektrisiteit op te wek. Ongeveer 60% van Tsb Sugar se elektrisiteitsbehoefte word opgewek deur middel van bagasse. Surplus elektrisiteit word teruggeplaas in die Eskom nasionale netwerk.

MIV/VIGS-BELEID

Uit 'n beleggingshouermaatskappy se perspektief bestaan die risiko verbonde aan MIV/vigs uit twee elemente, naamlik:

GROEPRISIKO

Gegewe die potensiele uitwerking van MIV/vigs op markte, menslike kapitaal, die koste van indiensneming en die bedryfsprosesse van ondernemings waarin belê is, word hierdie risiko binne die strukture van die onderskeie maatskappye bestuur.

Die vordering van hierdie beleid en strategieë word aan die hand van bestepraktyk-standaarde gemonitor.

MAATSKAPPYRISIKO

Remgro en M&I het 'n formele MIV/vigs-beleid en is verbind tot daadwerklike stappe om die pandemie, en die besigheidsrisiko's daaraan verbonde, te bestuur. Die beleid maak onder andere vir die volgende voorsiening:

- Dat alle wetlike verpligtinge met betrekking tot MIV/vigs nagekom word
- Dat daar op geen wyse teen werknemers of potensiele werknemers gediskrimineer word op grond van hul MIV-status nie
- Dat inligting oor die MIV-status van werknemers streng vertroulik gehanteer word
- Dat algemene maatreëls ingestel en bestuur word om toevallige besmetting te voorkom

Remedi Mediese Hulpskema, waaraan die meeste M&I-personeel behoort, beskik oor 'n bestuursplan vir MIV/vigs waaraan werknemers volgens hul keuse deelneem.

WERKNEMERS

Opsomming van die werknemers van bedryfsfiliale

	2007	2006
Rainbow Chicken	7 223	6 686
Wispeco	963	888
Tsb Sugar (kontrakwerkers uitgesluit)	2 533	2 308
Ander	14	10
	10 733	9 892
M&I	172	188
	10 905	10 080

Die direksies van die onderskeie bedryfsfiliale is verantwoordelik vir hul eie strategie met betrekking tot diensbillikheid, MIV/vigs-programme, opleiding en ander personeelaangeleenthede en verdere ontledings in kategorieë word dus nie hier verstrek nie.

PANDEMIES

As deel van die groep se bewustheid van gemeenskaprisiko word pandemiese risiko's, onder andere voëlgriep, gemonitor en sal toepaslike stappe geneem word waar nodig.

DIENSBILLIKHEID

M&I streef daarna om, in ooreenstemming met die Wet op Gelyke Indiensneming, aan alle werknemers die geleentheid te bied om hulle volle potensiaal te verwesenlik.

M&I se bestuur en personeel is deurlopend betrokke by die bepaling van opleidings- en ontwikkelingsbehoefes, asook by die implementering en monitering van 'n arbeidsplan. Aandag word veral gegee aan dié groepe wat om historiese redes 'n agterstand mag hê.

In ooreenstemming met die vereistes van die Wet op Gelyke Indiensneming dien M&I jaarliks 'n arbeidsplan by die Departement van Arbeid in.

Vanweë die aard van sy werksaamhede, om onder andere kerndienste aan Remgro te verskaf, word M&I se arbeidsmag deur die volgende gekenmerk:

- 'n Hoë vlak van kundigheid in die topstruktuur van die organisasie en in die onderskeie gespesialiseerde afdelings
- 'n Jongwerknemersprofiel, veral wat bestuur betref
- 'n Lae arbeidsomset wat beperkte geleenthede vir nuwe aanstellings meebring

M&I glo dat die gehalte van sy personeel 'n belangrike, volhoubare, mededingende voordeel is. Daarom glo hy dat sy sukses nie in die eenvormigheid van sy personeel lê nie, maar in die verskeidenheid en die ontwikkeling van hul kollektiewe vaardighede. Daarvoor sal altyd ruimte en geleenthede geskep word.

Menslike hulpbronne-beleid en -prosedures spreek ook die aangeleenthede van nie-diskriminasie, kinderarbeid, dissiplinêre praktyke, menseregte, ens. aan.

SEB – SWART EKONOMIESE BEMAGTIGING

Die direksie glo dat SEB op 'n breë grondslag 'n sosiale, politieke en ekonomiese noodsaaklikheid is en ons ondersteun die maatskappy se filiale en geassosieerde maatskappye se inisiatiewe in hierdie verband. Hoewel die ideaal is om persone te ondersteun om hul volle potensiaal te verwesenlik, is besondere fokus nodig op diegene wat weens historiese redes agterstande het. Die doel is om hulle toe te rus om op meriete in die mark te kan meeding. Ons sien uit na die dag wanneer alle Suid-Afrikaners, veral ons kinders, ten volle op 'n nie-rassige en gelyke grondslag aan ons ekonomie kan deelneem.

VOLHOUBAARHEIDSVERSLAG

SOSIALE BELEGGING

Korporatiewe burgerskap, naamlik die verbintenis van 'n maatskappy om op 'n volhoubare wyse tot ekonomiese ontwikkeling by te dra, onderskryf die beginsel dat geen besigheid in isolasie bestaan nie, maar onmiskenbaar deel is van die omgewing waarin sake gedoen word. In sy verhoudinge met alle belanghebbendes (kliënte, personeel en die gemeenskap) streef Remgro daarna om 'n waardevennoot te wees.

Die klem van die maatskappy se donasieprogram het die afgelope paar jaar toenemend geskuif na die ontwikkeling van jongmense uit benadeelde gemeenskappe, asook na hulpverlening aan armoediges in die wete dat sodanige maatskaplike besteding waardigheid en 'n gevoel van hoop aan mense gee.

Skenkings aan verdienstelike instansies word meesal oor termyne gemaak, en hoewel bydraes oor 'n taamlike breë spektrum strek, is daar een ooglopende uitsondering: politieke partye. Die maatskappy respekteer die individu se reg om volgens eie keuse by hierdie organisasies betrokke te raak, maar oefen nie self 'n keuse uit nie.

Die afgelope jaar was die maatskappy onder andere by die volgende projekte en instansies betrokke:

ENTREPRENEURSKAP EN OPLEIDING

Die opbrengs van 'n lening wat Remgro enkele jare gelede aan die Vredesparkestigting (PPF) gemaak het, word gebruik om die werksaamhede van die *SA Kollege vir Toerisme* op Graaff-Reinet en die *Suider-Afrikaanse Natuurlewekollege* naby die grens van die Kruger Nasionale Park te ondersteun. Beide kolleges is by praktiese opleiding, asook werkskepping betrokke.

SA Kollege vir Toerisme (SAKT) – die aanvraag na die dienste van dié kollege, wat hoofsaaklik jong swart vroue uit voorheen benadeelde gemeenskappe vir loopbane in die gasvryheidsbedryf oplei, het dermate toegeneem dat 90 studente uit agt Suider-Afrikaanse lande vanjaar opgeneem is – 50% meer as die vorige jaar. Om die groter inname te hanteer, moes verskeie struktuurveranderinge by die Panorama-gastehuis op Graaff-Reinet, 'n volfiliaal van die SAKT, aangebring word.

Naas die aanbied van vakke soos kookkuns, voedsel- en drankstudies, kamer- en ontvangdiens en gastehuisbestuur, doen die studente ook uitstekende praktiese ondervinding op by openbare geleenthede – die afgelope jaar het dit onder andere elf huweliksonthale, vier groot bankette en 22 konferensies ingesluit, terwyl 'n restaurant tydens 'n belangrike Oos-Kaapse gholftoernooi bestuur is.

Die goeie werk van die kollege is deur twee onlangse oudits bevestig: die een deur Educor, Suid-Afrika se grootste private onderriginstansie, en die ander deur THETA (die opleidingsgesag vir die toerisme-, gasvryheids- en sportbedryf) tydens 'n onaangekondigde besoek. Die SAKT het drie perfekte graderings van THETA ontvang, die enigste opleidingsverskaffer wat sover dié prestasie kon behaal, terwyl Educor in sy verslag die gehalte van die opleidingspan en die praktiese aard van die kursus geprys het.

Suider-Afrikaanse Natuurlewekollege – sedert 1997 is hierdie kollege op die westelike grens van die Kruger Nasionale Park besig om mense uit Afrika op te lei en te bemagtig om van die wêreld se mees diverse biologiese gebiede te bestuur. Hierdie opleiding blyk van groot waarde te wees vir oorgrensbewaringsgebiede in Angola, Botswana, Malawi, Mosambiek, Suid-Afrika, Oeganda, Zambië en Zimbabwe.

Behalwe vir opleiding in bestuursaspekte wat verband hou met die bewaring van natuurlike hulpbronne, geniet personeelbestuur, asook strategieë om gemeenskappe by bewaring te betrek, aandag, terwyl velduitstappies 'n belangrike deel van die praktiese werk vorm.

SciMathUS – na ses jaar is hierdie postmatriekprogram van die Universiteit van Stellenbosch, waardeur talentvolle swart studente uit benadeelde gemeenskappe die geleentheid gebied word om toegang tot hoofstroom tersiêre opleiding te kry, goed op dreef. Die sukses daarvan blyk uit die aantal studente wat sedert 2001 by die program betrokke was en tans graadkursusse, met wiskunde, wetenskap en rekeningkunde as hoofrigtings, volg.

Baie van die studente kom uit gesinne met 'n karige inkomste en sommige moet van sover as Wellington en Mitchell's Plain met die trein, motor of taxi reis om klasse by te woon wat soggens om 08:00 begin. Die mees behoeftige studente word verblyf op Stellenbosch aangebied en dit word uit SciMathUS se begroting bekostig.

Aan die einde van 2006 het 47 studente uit die Wes-, Oos- en Noord-Kaap, asook Gauteng en die Vrystaat, die Nasionale Senior Sertifikaateksamen suksesvol, met 'n aansienlike verbetering in hul wiskunde-, wetenskap- en rekeningkundeprestasie, afgelê. Die meeste van hulle studeer vanjaar aan die Universiteit van Stellenbosch.

Paul Roos Akademie – het nou byna die sirkel voltooi met sy eerste inname van gr. 7-leerders in 2003. Hierdie groep, wat nou in gr. 11 is, ontvang vanjaar hul laaste vakansie-onderrig en skryf in 2008 matriek. Vir die Akademie sal hierdie eksamen 'n goeie waardetoets wees van die belegging wat oor vyf jaar in dié leerders gemaak is.

Akademieprestasie is egter net een kant van die munt van hierdie projek wat daarop fokus om leier talent in agtergeblewe skole te identifiseer en hierdie kinders deur middel van bykomende onderrig te help om hulle volle potensiaal te verwesenlik. Die groei in selfvertroue, wat reeds vroeg sigbaar is, asook die ontwikkeling van ander vaardighede, maak hierdie kinders net soveel meer paraat vir die toekoms.

In 2006 het altesame 237 leerders van gr. 7-10 onderrig aan die Akademie ontvang. Hulle word tydens skoolvakansies in die koshuise van die Paul Roos Gimnasium en Rhenish gehuisves en ook aan sport- en ander opvoedkundige aktiwiteite blootgestel.

Rally to Read – vier vanjaar sy tiende jaar met 'n trotse rekord. Sedert die geletterdheidsprogram in 1998 aan die gang gekom het, is R21.5 miljoen in die gehalte van geletterdheidsopleiding in die mees afgeleë gebiede van die land belê. Vanjaar sal 'n verdere R4.3 miljoen bewillig word vir die 135 skole wat deel van die program vorm.

Jaarliks in Mei vertrek konvoie veldvoertuie uit verskillende sentra om boeke en ander opvoedkundige materiaal by die land se armste skole af te lewer. Altesame 425 voertuie het vanjaar nege gebiede in agt provinsies besoek. Remgro is een van sowat 100 borge van dié projek.

Equip – is 'n skoolontwikkelingsprogram van die Nasionale Besigheidsinisiatief wat kyk na leierskap en die gehalte van onderwys by histories benadeelde skole. Remgro se borgskap vir dié doel word by twee hoërskole en drie laerskole in die Stellenbosch-omgewing aangewend.

By twee van die skole is goeie vordering gemaak, terwyl struwelinge in een van die skoolbestuursliggame en 'n gebrek aan sterk leiding deur van die skoolhoofde by ander skole sake bemoelik het. Wat leerkrantontwikkeling betref, is meer as vyftien onderwysers van die vyf skole genooi om vanjaar te registreer vir 'n gevorderde onderwysertifikaat by die Kaapse Skiereilandse Universiteit van Tegnologie.

OMGEWING

WWF Suid-Afrika (WWF-SA) – is 'n bewaringsorganisasie wat sedert 1968 deur Remgro ondersteun word. Die afgelope jaar het die organisasie sy fokus verskerp op die wisselwerking tussen biodiversiteit en die impak van menslike bedrywighede daarop. Die volgende drie inisiatiewe vorm deel van die fokus:

VOLHOUBAARHEIDSVERSLAG

Die Marieneprogram, wat kyk na die volhoubaarheid van seekos; die Varswaterprogram, met die klem op waterintensiewe gewasse wat internasionaal verhandel word, soos suiker; en die Biodiversiteit- en Wyninisiatief (BWI), 'n vennootskap tussen WWF-SA, Die Groen Trust, talle lede van die bewaringsektor en die Suid-Afrikaanse wynbedryf.

Goeie vordering is met al drie inisiatiewe gemaak. Sowat 800 beamptes word vir die Mariene Beskernde Gebiede opgelei, terwyl die verstandhouding wat met suikerboere bereik is, 'n belangrike deurbraak vir die Varswaterprogram was. Wat die BWI betref, kon 70 wynplase reeds betrek word om binne die sensitiewe Kaapse Blommeryk 'n groter ewewig tussen bewaring en landboubedrywighele te bewerkstellig.

KULTURELE ONTWIKKELING

Klein Karoo Nasionale Kunstefees (KKNK) – Die Remgro/VenFin-beurs word vanjaar saam met die *Absa KKNK op Toer* onder die aandag van jongmense in die Eden Distriksmunisipaliteit gebring, waarna aansoek ingewag en 'n wenner voor die einde van die jaar deur 'n kundige paneel aangewys sal word.

Remgro se borgskap van die fees is vanjaar ook ter ondersteuning van die 2007-artistieke program aangewend, waardeur verskeie dramas, waaronder drie wat in Afrikaans vertaal is, aangebied kon word. Een van die dramas, 'n *Ander Tongval*, is gegrond op die gelyknamige boek deur Antjie Krog en is saamgestel met die oog op 'n Europese toer.

Veldorkesstigting – musiek is 'n katalisator vir baie van die probleme wat ons land se jeug in die gesig staar en dis hoe die stigting (Field Band Foundation, FBF), wat in 2007 sy tiende bestaansjaar vier, sy rol benader. Met 30 orkeste tot sy beskikking en 'n ledetal van meer as 4 000 span die stigting musiek in om die vaardighede en loopbaanmoontlikhede te verbeter van jongmense wat andersins op straat kon beland het.

'n Bewusmaking van die gevare van MIV/vigs vorm 'n integrale deel van die projek. 'n Onlangse opname oor die voorkoms van die siekte onder lede van die stigting in die ouderdomsgroep 16-26 jaar het 'n heelwat laer syfer as die nasionale gemiddelde getoon. Blootstelling aan internasionale musikante en rolmodelle versterk ook gereeld die boodskap aan die jongmense dat daar genoegsame rede is om jou teen MIV-besmetting te beskerm.

Die stigting kon verlede jaar vir die eerste keer een van sy lede universiteit toe stuur en vanjaar is daar twee wat tersiêre onderrig ontvang, met talle wat reeds besig is met oorbrugging en dieselfde pad sal volg. Remgro se belegging in die FBF kan gesien word as 'n bydrae om die risikoprofiel van ons jeug te help verander.

WAT – die Woordeboek van die Afrikaanse Taal (WAT) is 80 jaar oud en steeds op die voorpunt om die taal te vernuwe, soepel te hou en so gebruiksvriendelik moontlik te maak. Die relevansie daarvan blyk onder meer daaruit dat die ses grootste Suid-Afrikaanse universiteite, waaronder Unisa en die US, die afgelope twee jaar die internetweergawe van die WAT as elektroniese bron aangekoop het.

Naas die versamel en opteken van Afrikaanse woorde in al hul vorme, speel die WAT ook 'n groot rol in die opleiding van leksikograwe en in die opvoedkundige gebruik van woordeboeke. Die afgelope jaar het vyf Gaboenese doktrale studente en vier werknemers van die Oxford University Press kursusse in leksikografie by die WAT bygewoon. Remgro maak oor 'n tydperk van drie jaar 'n bydrae tot die die trustfonds van die WAT.

SPORTONTWIKKELING

SA Gholfontwikkelingsraad (SAGOR) – het in 'n jaar van vele uitdagings sy herskikkingsproses afgehandel en homself opnuut verbind om sy geld te bestee waar dit die nodigste is: op die behoeftes van die kinders in die nasionale programme. Strukture is in ooreenstemming met hierdie doel gebring en administratiewe koste aansienlik besnoei om 'n meer prestasiegedrewe organisasie na vore te bring. Remgro het buiten sy gewone bydrae 'n bykomende R1.5 miljoen tot die rekruteringproses bygedra.

SAGOR het ook Projek 312 aanvaar wat ontwikkelingsbestuurders in staat stel om hul eie vertoning, sowel as dié van afrigters, te beoordeel. Daarby het die afrigters wat aan die raad se Nasionale Opleidingsprogram deelneem, hul eerste studiejaar voltooi. Die program bied aan afrigters toegang tot geakkrediteerde onderrig op tersiêre vlak en 'n afrigtingskwalifikasie van die PGA, wat die standaard van programme sal verhoog waar hulle betrokke is.

Wes-Kaapse Krieketakademie – Die uitkrinteffek van die belegging wat sedert 1993 in hierdie akademie gemaak is, word al groter. Die afgelope jaar het die name van huidige en gewese Akademiespelers oral opgeduik: nie net in die SA Wêreldbekerspan en die SA A-span na Australië nie, maar ook in die seëvierende spanne van die Lions, Titans en Cobras, wat onderskeidelik die Standard Bank Pro20-, die SuperSport- en die MTN 45-kompetisie gewen het.

En daar eindig dit nie. Ses vroue van die Westelike Provinsie (WP) en 'n gelyke getal van die Boland, almal deel van die Akademiestructuur, het hul provinsies verteenwoordig by die nasionale vrouetoernooi, waaraan 20 spanne deelgeneem het. Die WP en die Boland het tot die eindronde deurgedring, met eersgenoemde as wenner. Van die Akademie se skeidsregters is ook tot internasionale en nasionale panele toegelaat, wat verder die kroon op 'n baie geslaagde jaar gespan het.

GEMEENSKAPSONTWIKKELING

Ikamva Labantu – danksy 'n administratiewe borgskap deur Remgro en VenFin, wat tans net meer as R2 miljoen per jaar beloop, kon Ikamva, 'n gemeenskapsprojek met sy wortels in die townships van die Wes-Kaap, naas sy betrokkenheid by voorskoolse kinders, visueel gestremdes en gesinsversorging, voortgaan om ook as mentor vir ander gemeenskapsorganisasies op te tree.

Die afgelope jaar het nog 120 kleuterskole by Ikamva aangesluit en kon 'n bykomende 5 500 kinders in die ouderdomsgroep 0-6 bereik word. Kos is aan 110 behoeftige kleuterskole verskaf, terwyl 20 voedseltuine vir dié skole geïnisieer is. In die gesindienstesektor word kinders in 14 tehuise versorg, terwyl 15 “manjifieke mammas” na 90 kinders uit verbrokkelde gesinne omsien.

'n Projek wat Ikamva op versoek van Remgro in Philippi-Oos aangepak het om die omvang te bepaal van kinders wat geen steun het nie, vorder ook goed. Aanvanklik was die program vir 100 kwesbare kinders beplan, maar hierdie getal het vinnig tot 247 aangegroei. Hulp bestaan uit voedselpakkies, skooluniforms, skryfbehoeftes en finansiële ondersteuning. Die doel is om 'n standaardmodel van tussenkoms te skep wat elders in die land herhaal kan word. Dit behels ook 'n losmakingsproses namate gesinne meer selfversorgend raak.

u Mephi-Kinderversorgingsprogram – bied aan mishandelde, ongewenste, verwerpte en wees-kindere 'n plek van geborgenheid. In 2006 is 409 kinders tot die program toegelaat. Vir u Mephi is die ideaal dat kinders binne hul biologiese families opgroeï. Waar dit nie moontlik is nie, word hulle in talle tehuise versorg of, in die geval van babas, vir aanneming beskikbaar gestel. In 2006 is 142 babas ingevolge dié program plaaslik en internasionaal aangeneem.

VOLHOUBAARHEIDSVERSLAG

Kinderdae behoort die gelukkigste tyd van 'n kind se lewe te wees, maar vir baie is dit nie beskore nie. Hulle word fisies, emosioneel en seksueel mishandel en verwerp en baie ontbeer dit wat nodig is om 'n normale lewe te voer. Sewe maatskaplike werkers help hierdie getraumatiseerde kinders om hul verlede te verwerk ten einde die toekoms te kan aandurf.

St Joseph-tehuis – beskik oor 'n saal met 25 beddens vir die behandeling van pediatriese pasiënte met MIV/vigs. Eintlik is die saal 'n herstelfasiliteit vir kinders wat uit tersiële hospitale ontslaan word, maar nog te siek is om huis toe te gaan. Pleegsorg en rehabilitasie word verskaf en ouers en versorgers word opgelei in die toedien van teenvigsmiddels.

Remgro verskaf 'n gedeeltelike borgskap vir die saal sodat kinders versorg kan word wat andersins huis toe gestuur sou word om daar te ly, en selfs te sterf. Sowat 90% van die kinders wat opgeneem word, is afkomstig van die Kaapse Metropool en die meeste kinders het slegs een ouer of grootouer.

Yabonga – is 'n MIV/vigsprojek in die Wes-Kaap waarvoor Remgro die afgelope jaar 'n eenmalige bydrae van R1 miljoen gemaak het om die organisasie in staat te stel om na die landelike gebiede van die Oos- en die Noord-Kaap uit te brei.

In die 2006-jaarverslag skryf Maria Ramos, beskermvrou van Yabonga, dat die projek die afgelope agt jaar tot 'n betekenisvolle en volhoubare een ontwikkel het waarby sowat 10 000 minder-bevoorregtes en behoeftiges tans baat vind. Meer as 1 000 voorskoolse kinders is ook aan gehalte onderwysprogramme blootgestel voor hul toetrede tot Graad 1.

GESONDHEIDSORG

Wits/Donald Gordon-Mediese Sentrum (WDGMS) – die eerste private akademiese hospitaal in die land, vier vanjaar sy vyfde verjaardag en maak steeds goeie vordering. Die akkrediteringsprogram is versterk deur die bevestiging van die status van mediese praktisyns wat by die WDGMS werk.

Die oorplantingseenheid van die WDGMS is nou die voorste sentrum vir lewer-, nier- en pankreasoorplantings in die noordelike provinsies van Suid-Afrika, terwyl die onkologie- en intensiewesorgeenheid van krag tot krag gaan. Saam met die oor-, neus- en keeleenheid en die chirurgiese afdeling het dit tot sentrums van uitnemendheid ontwikkel.

Stigting vir Orgaanskenkers van SA – beywer hom daarvoor om aan baie mense 'n tweede kans op 'n normale lewe te gee deur lewensnoodsaaklike organe aan hulle beskikbaar te stel. Remgro ondersteun hierdie poging deur jaarliks vier vlugte te borg vir die vervoer van hierdie organe. Die puik diens wat Falconair se personeel in dié verband lewer, word allerweë raakgesien en besonder waardeer deur die dokters wat die oorplantings doen, asook die ontvangers van organe.

Nuwe verbintenisse

Sedert 1 April 2007 is die maatskappy by die volgende nuwe projekte betrokke:

- ♦ **Shalamuka-Stigting** – ondersteuner van die Penreach-program, die grootste skooluitreik-projek in Afrika, waardeur die gehalte van onderwys bevorder en 'n leerkultuur by benadeelde skole gevestig word.

Penreach het in 1994 begin en het in daardie jaar 40 onderwysers en 10 skole bereik. Die jongste syfer is 2 000 onderwysers en 900 skole en die impak hiervan het reeds uitgekling na sowat 200 000 skoolkinders in Mpumalanga. Penreach bied werkwinkels aan vir skoolhoofde, studentebeheerliggame, asook kleuterskool-, laerskool- en hoërskoolonderwysers en is 'n uitstekende voorbeeld van beste onderwyspraktyk in opkomende gemeenskappe.

Remgro het R2 miljoen oor twee jaar bewillig sodat die werksaamhede van Penreach uitgebrei en die model elders herhaal kan word.

- ♦ **Beyers Naudé-Skoolontwikkelingsprogram (BNSOP)** – hierdie program word bestuur deur die Kagiso Trust, wat hom reeds vir meer as 20 jaar beywer vir sosiale geregtigheid in van die armste plattelandse gebiede in die land. Die program konsentreer op die volhoubare ontwikkeling van plattelandse skole in die voormalige tuisland Venda, wat geteister word deur armoede, 'n gebrek aan geriewe en hulpbronne, lae onderwysstandaarde en swak resultate.

Waar die BNSOP ingestel word, verbeter die moraal en werking van skoolgemeenskappe, neem afwesigheid af, verminder vandalisme by skole en is daar 'n toename in leerlinge wat matriek skryf, asook in die slaagsyfer. In een van die skole wat deel van die program vorm, het die slaagsyfer binne twee jaar van 44% tot 79.8% verhoog. Altesame 766 kinders uit nege BNSOP-skole het in 2005 matriek geslaag, waarvan 170 met matriekvrystelling, terwyl 34 onderskeidings behaal is. Ses van die skole het 'n slaagsyfer beter as die nasionale gemiddelde gehad.

Die BNSOP is in 2004 geloods as 'n lewende nalatenskap van die waardes en beginsels waarvolgens dr Beyers Naudé, stigter van die Kagiso Trust, geleef het. Remgro het onderneem om oor die volgende drie jaar in vennootskap met VenFin R3.6 miljoen tot die BNSOP by te dra.

- ♦ **Stellenbosch-Gemeenskapontwikkelingsprogram (SGOP)** – is in 2005 gestig met die doel om:
 - ♦ wangevoede, minderbevoorregte, arm en weeskinders van wie baie met MIV/vigs besmet is te voed;
 - ♦ primêre gesondheidsorg te verskaf;
 - ♦ werklose ouers te help om groentetuine aan te lê en vaardighede aan te leer; en
 - ♦ in vennootskap met organisasies soos Kindersorg en klinieke op te tree.

Die SGOP is hoofsaaklik in Kayamandi werksaam, waar sowat 568 kinders daaglik gevoed en kosrantsoene aan 60 gesinne verskaf word. Na raming woon 12% van die swart woongebied se kinders nie skool by nie omdat hulle ouers te arm is. Sowat 23% van Kayamandi se inwoners se woonplekke het slegs een kamer, 45% van die huishoudings gebruik steeds lampolie vir verhitting, terwyl 25% van die volwassenes aangedui het dat hulle die afgelope jaar by tye honger gely het.

- ♦ **Children's Art Festival (CAF)** – word jaarliks gelyklopend met die nasionale kunstefees op Grahamstad aangebied en is spesifiek ontwerp om kinders hul natuurlike skeppende vermoëns te help ontdek.

Internasionale navorsing het getoon dat 98% van 3-5-jarige kinders 'n superieure vlak van kreatiewe gedrag openbaar. By ouderdom 10 daal dit tot 32% en by ouderdom 15 tot slegs 10%. Volwassenes bo 25 jaar behou net 2% van hul natuurlike kreatiwiteit!

Vaardige hande is kragtige instrumente in opheffing en bemagtiging en dis waarop CAF hom toespits. Tydens die fees word 'n intensiewe skeppende vaardighedsprogram vir laerskoolkinders aangebied om die kunstenaar in elkeen van hulle wakker te maak. Tydens verskeie werksinkels word die kinders onder andere aan die diverse kulture en talente van kunstenaars, dansers, akteurs en musikante blootgestel.

FINANSIËLE VERSLAG 2007

INHOUD

VERKLARING VAN VERANTWOORDELIKHEID DEUR DIE RAAD VAN DIREKTEURE	47
VERKLARING DEUR DIE MAATSKAPPYSEKRETARIS	47
VERSLAG VAN DIE ONAFHANKLIKE OUDITEUR	48
VERSLAG VAN DIE RAAD VAN DIREKTEURE	49
REKENINGKUNDIGE BELEID	55
BALANSSTATE	66
INKOMSTESTATE	67
STATE VAN VERANDERINGE IN EKWITEIT	68
KONTANTVLOEISTATE	69
AANTEKENINGE BY DIE FINANSIËLE JAARSTATE	70
BYLAAG A – BELANGRIKSTE FILIAALMAATSKAPPYE	96
BYLAAG B – BELANGRIKSTE BELEGGINGS	97
BYLAAG C – BEDUIDENDE GEASSOSIEERDE MAATSKAPPYE	98
BYLAAG D – INLIGTING OOR SAKE- EN GEOGRAFIESE SEGMENTE	100
MAATSKAPPY-INLIGTING	102
AANDEELHOERSINLIGTING	102
KENNISGEWING AAN AANDEELHOERS	106
VERDUIDELIKENDE NOTAS BY DIE KENNISGEWING AAN AANDEELHOERS	110
VOLMAGVORM	AANGEHEG

VERKLARING VAN VERANTWOORDELIKHEID

DEUR DIE RAAD VAN DIREKTEURE

Die direkteure is verantwoordelik vir die byhou van geskikte rekeningkundige rekords en vir die voorbereiding en die integriteit van die finansiële jaarstate wat in hierdie jaarverslag verskyn.

Die finansiële jaarstate is ooreenkomstig Internasionale Finansiële Rapporteringstandaarde (IFRS) en die vereistes van die Suid-Afrikaanse Maatskappywet, op die lopendesaaik-grondslag opgestel en inkorporeer volledige en verantwoordelike openbaarmaking. Die finansiële jaarstate is gegrond op toepaslike rekeningkundige beleid en word deur redelike en omsigtige oordeel en beramings ondersteun.


Die direkteure is tevrede dat die inligting soos vervat in die finansiële state 'n redelike weergawe is van die groep se resultate van bedrywighede vir die jaar en die finansiële stand van die groep soos op jaareinde. Die akkuraatheid van die ander inligting wat by die jaarverslag ingesluit is, is deur die direkteure oorweeg en hulle is tevrede dat dit strook met die finansiële state.

Die direkteure is ook verantwoordelik vir die maatskappy se stelsel van interne finansiële beheer. Die stelsel is ontwerp om redelike, maar nie absolute versekering nie, te verskaf rakende die betroubaarheid van die finansiële state, die beskerming van bates, en om wanvoorstelling en verliese te verhoed en op te spoor.

Die direkteure is van mening dat die groep in die toekoms as 'n lopende saak sal voortbestaan.

Die finansiële state is deur onafhanklike ouditeure, PricewaterhouseCoopers Ing. geouditeer, aan wie onbeperkte toegang verleen is tot alle finansiële rekords en verwante inligting. Die direkteure is voorts van mening dat alle verklarings wat aan die ouditeure gemaak is in die loop van hulle audit geldig en toepaslik is. Die ouditeur se verslag word op bladsy 48 aangebied.

Geteken namens die raad van direkteure.



Johann Rupert
Voorsitter



Thys Visser
Hoofuitvoerende beampte

Stellenbosch
18 Junie 2007

VERKLARING DEUR DIE MAATSKAPPYSEKRETARIS

Ek, Mariza Lubbe, die maatskappysekretaris van Remgro Beperk, sertifiseer hiermee, dat, ten opsigte van die jaar onder oorsig, alle opgawes wat van 'n publieke maatskappy verlang word, ingelewer is by die Registrateur van Maatskappye en dat al sodanige opgawes waar, korrek en op datum is.



Mariza Lubbe
Sekretaris

Stellenbosch
18 Junie 2007

VERSLAG VAN DIE ONAFHANKLIKE OUDITEUR

AAN DIE LEDE VAN REMGRO BEPERK

Ons het die finansiële jaarstate en groep finansiële jaarstate van Remgro Beperk geouditeer. Hierdie finansiële state bestaan uit die direkteursverslag, die balansstaat en gekonsolideerde balansstaat soos op 31 Maart 2007, die inkomstestaat en gekonsolideerde inkomstestaat, die staat van veranderinge in ekwiteit en gekonsolideerde staat van veranderinge in ekwiteit, en die kontantvloeistaat en gekonsolideerde kontantvloeistaat vir die jaar wat op daardie datum geëindig het, en 'n opsomming van beduidende rekeningkundige beleid en ander verduidelikende aantekeninge, soos uiteengesit op bladsy 49 tot 101.

DIREKTEURE SE VERANTWOORDELIKHEID VIR DIE FINANSIËLE STATE

Die maatskappy se direkteure is verantwoordelik vir die opstel en redelike voorstelling van hierdie finansiële state ooreenkomstig Internasionale Finansiële Rapporteringstandaarde en op die wyse wat deur die Maatskappywet van Suid-Afrika vereis word. Hierdie verantwoordelikheid sluit in: die ontwerp, implementering en instandhouding van interne beheer relevant tot die opstel en redelike voorstelling van finansiële state wat vry is van wesentlike wanvoorstelling, hetsy weens bedrog of foute; die selektering en toepassing van toepaslike rekeningkundige beleid; en die maak van rekeningkundige ramings wat in die omstandighede redelik is.

UDITEUR SE VERANTWOORDELIKHEID

Dit is ons verantwoordelikheid om op grond van ons audit 'n mening oor hierdie finansiële state uit te spreek. Ons het ons audit ooreenkomstig Internasionale Ouditstandaarde uitgevoer. Daardie standaard vereis dat ons voldoen aan etiese vereistes en die audit beplan en uitvoer om redelike gerusstelling te verkry of die finansiële state vry is van wesentlike wanvoorstelling. 'n Oudit behels die uitvoer van prosedures om auditbewyse te verkry oor die bedrae en openbaarmaking in die finansiële state. Die prosedures wat geselekteer word hang af van die ouditeur se oordeel, insluitend die beoordeling van die risiko's van wesentlike wanvoorstelling van die finansiële state, hetsy weens bedrog of foute. Tydens daardie risikobeoordeling oorweeg die ouditeur interne beheer relevant tot die entiteit se opstel en redelike voorstelling van die finansiële state, ten einde auditprosedures te ontwerp wat in die omstandighede toepaslik is, maar nie met die doel om 'n mening uit te spreek oor die effektiwiteit van die entiteit se interne beheer nie. 'n Oudit sluit ook 'n evaluering van die toepaslikheid van rekeningkundige beleid wat gebruik is en die redelikheid van rekeningkundige ramings wat deur die direkteure gemaak is in, asook 'n evaluering van die algehele aanbieding van die finansiële state.

Ons glo dat die auditbewyse wat ons verkry het, toereikend en toepaslik is om 'n grondslag vir ons auditmening te bied.

MENING

Na ons mening is die finansiële state, in alle wesentlike opsigte, 'n redelike voorstelling van die finansiële stand van die maatskappy en van die groep soos op 31 Maart 2007, en van hulle finansiële prestasie en hulle kontantvloei vir die jaar wat op daardie datum geëindig het, ooreenkomstig Internasionale Finansiële Rapporteringstandaarde en op die wyse wat deur die Maatskappywet van Suid-Afrika vereis word.

Pricewaterhousecoopers Ing.

PRICEWATERHOUSECOOPERS 

*Direkteur: N H Döman
Geregistreerde Ouditeur*

Kaapstad
18 Junie 2007

VERSLAG VAN DIE RAAD VAN DIREKTEURE

VIR DIE JAAR GEËINDIG 31 MAART 2007

Geagte Aandeelhouer

Die raad doen met genoeg verslag oor die bedrywighe en finansiële resultate vir die jaar onder oorsig.

AARD VAN BEDRYWIGHEDE

Die maatskappy is 'n beleggingshouermaatskappy. Kontant-inkomste bestaan hoofsaaklik uit dividende en rente. Die gekonsolideerde finansiële jaarstate van die maatskappy en sy filiale inkorporeer ook die geëkwiteerde toeskryfbare inkomste van geassosieerde maatskappye.

Die belange van die groep bestaan hoofsaaklik uit beleggings in tabakprodukte, bankwese en finansiële dienste, drukwerk en verpakking, motorkomponente, mediese dienste, mynwese, petroleumprodukte, voedsel, wyn en spiritualieë en verskeie ander handelsmerkprodukte.

RESULTATE

Jaar geëindig 31 Maart:	2007	2006
Wesensverdienste – Nie-herhalende gedeelte van SEB-koste uitgesluit (R miljoen)	6 853	5 464
– per aandeel (sent)	1 445.4	1 130.9
– verwater (sent)	1 401.3	1 106.1
Wesensverdienste (R miljoen)	6 853	5 084
– per aandeel (sent)	1 445.4	1 052.3
– verwater (sent)	1 401.3	1 027.7
Verdienste – netto wins vir die jaar (R miljoen)	6 942	8 202
– per aandeel (sent)	1 464.2	1 697.6
– verwater (sent)	1 418.5	1 671.3
Dividende (R miljoen)*	2 102	3 735
– gewoon – per aandeel (sent)	434.00	361.00
– spesiaal – per aandeel (sent)		400.00

* 'n Finale dividend van 281 sent (2006: 228 sent) per aandeel is verklaar na jaareinde en is gevolglik nie in die finansiële jaarstate voorsien nie. Geen SBM is op hierdie dividend betaalbaar nie.

BELEGGINGS

Die belangrikste veranderinge gedurende die jaar onder oorsig was soos volg:

RAINBOW CHICKEN BEPERK (RAINBOW)

Gedurende Maart 2007 het Remgro ingevolge 'n reëlinskema 'n aanbod gemaak ten einde die totale uitgereikte aandelekapitaal van Rainbow wat hy nog nie besit nie, te bekom. Die aanvanklike aanbod was vir 'n kontantvergoeding van R16.00 per Rainbow-aandeel, of 9 Remgro gewone aandele vir elke 100 Rainbow-aandele gehou, of 'n kombinasie van bostaande. Op 5 Junie 2007 het Rainbow se aandeelhouers teen die reëlinskema gestem.

'n Alternatiewe aanbod bestaande uit 'n kontantvergoeding van R16.00 per Rainbow-aandeel of 8.1 Remgro gewone aandele vir elke 100 Rainbow-aandele gehou, of 'n kombinasie daarvan, het op 6 Junie 2007 in werking getree. Die laaste datum van verhandeling ten einde aan die alternatiewe aanbod deel te neem is 22 Junie 2007.

Sedert 6 Junie 2007 het Remgro, tot datum, 7 841 819 Rainbow-aandele in die ope mark teen R16.00 per aandeel vir 'n totale bedrag van R126.0 miljoen aangekoop.

VERSLAG VAN DIE RAAD VAN DIREKTEURE

VIR DIE JAAR GEËINDIG 31 MAART 2007

KAGISO TRUST INVESTMENTS (EDMS) BEPERK (KTI) EN DIE KAGISO INFRASTRUCTURE EMPOWERMENT FUND (KIEF)

Remgro het ooreenkomste met KTI en KIEF aangegaan ingevolge waarvan Remgro hom verbind het om R350 miljoen in KIEF te belê. Die fonds het 'n teikengrootte van R650 miljoen en beoog om in infrastruktuurprojekte, insluitende paaie, lughawens, kragstasies, telekommunikasie-installasies, spoorwegnetwerke, hawens en water- en sosiale infrastruktuur, te belê. Teen 31 Maart 2007 was R4.7 miljoen van die R350 miljoen belê.

RMB HOLDINGS BEPERK (RMBH)

Gedurende die jaar onder oorsig het Remgro 'n verdere 6 836 847 RMBH-aandele teen 'n gemiddelde prys van R28.88 vir 'n totale bedrag van R197.5 miljoen bekom. Op 31 Maart 2007 was Remgro se belang in RMBH 23.7% (2006: 23.1%).

BUSINESS PARTNERS BEPERK (BUSINESS PARTNERS)

Gedurende Januarie 2007 het Remgro 'n verdere 7 070 699 Business Partners-aandele vir 'n totale bedrag van R42.2 miljoen verkry. Op 31 Maart 2007 was Remgro se belang in Business Partners 21.3% (2006: 17.8%).

Weens die verhoogde belang, is Business Partners met ingang van 31 Maart 2007 herklassifiseer as 'n belegging in 'n geassosieerde maatskappy, terwyl dit voorheen onder "Beleggings – Ander" verantwoord is. Slegs dividendinkomste van Business Partners ten bedrae van R5.2 miljoen is gedurende die jaar onder oorsig verantwoord. Met ingang van 1 April 2007 sal Business Partners volgens die ekwiteitsmetode verantwoord word.

GENCOR BEPERK (GENCOR)

Op 14 Maart 2006 is Gencor onder vrywillige likwidasië geplaas en 'n likwidasiëdividend van R0.20 per aandeel is verklaar. In Mei 2006 het Remgro R7.6 miljoen ontvang.

SAGE GROEP BEPERK (SAGE)

Soos voorheen gerapporteer, het Remgro gedurende die vorige finansiële jaar sy 17.9%-belang in Sage aan Momentum Groep Beperk verkoop vir R114 miljoen, of R1.75 per Sage-aandeel. Die verkoopprijs het uit 'n aanvanklike betaling van R1.42 per aandeel en 'n potensiële verdere betaling van tot 'n maksimum van R0.33 per aandeel bestaan. Die aanvanklike betaling in September 2005 het R92 miljoen bedra.

Gedurende die jaar onder oorsig het Remgro 'n verdere R6 miljoen, of R0.09 per Sage-aandeel, as gedeeltelike betaling van die potensiële verdere betaling, wat nog onderhewig was aan die uitklaring van sekere belastinggeskille, ontvang.

Op 8 Junie 2007 het Remgro R17 miljoen, of R0.27 per Sage-aandeel, as finale uitkering ontvang nadat die belastinggeskille waarna hierbo verwys word, suksesvol opgelos is.

MEDI-CLINIC KORPORASIE BEPERK (MEDI-CLINIC)

In Desember 2006 het Remgro 'n verdere 140 000 Medi-Clinic-aandele ten bedrae van R3.3 miljoen verkry. Op 31 Maart 2007 was Remgro se belang in Medi-Clinic 47.6% (2006: 48.0%).

TERUGKOOP VAN REMGRO-AANDELE

Gedurende die jaar onder oorsig het 'n volfiliaalmaatskappy van Remgro 'n verdere 7 174 384 Remgro gewone aandele teen 'n gemiddelde prys van R143.71 vir 'n totale bedrag van R1 031.0 miljoen aangekoop. Op 31 Maart 2007 is 8 554 019 Remgro gewone aandele (1.9%) as tesourie-aandele gehou. Geen afgeleide transaksies wat tot die terugkoop van Remgro aandele aanleiding kon gee, is gedurende die jaar onder oorsig aangegaan nie.

Die Remgro Aandeletrust het gedurende die jaar onder oorsig 563 000 Remgro gewone aandele teen 'n gemiddelde prys van R132.68 vir 'n totale bedrag van R74.7 miljoen aangekoop, terwyl 262 016 aandele aan deelnemers gelewer is teen betaling van die inskrywingsprys.

SEDERT DIE JAAREINDE

PG GROEP VAN MAATSKAPPE (PG)

Remgro het, onderhewig aan sekere opskortende voorwaardes, 'n belang van 25% vir R700 miljoen in PG verkry. Na verwagting sal die transaksie op die kort termyn nie 'n wesentlike invloed op Remgro se verdienste hê nie.

PG is die grootste motorvoertuig- en bouglas maatskappy in Afrika met 'n suksesvolle geskiedenis van meer as 'n 100 jaar. PG Glass en Shatterprufe word beskou as twee van die sterkste handelsmerke in Suidelike Afrika en is sinoniem met motorvoertuig- en bouglas in die streek. Verder is PG ook 'n groot uitvoerder van motorvoertuigglas na Europa en die Verenigde State van Amerika. PG bedryf 'n wye verskeidenheid vervaardigers en groot- en kleinhandelbedrywe in beide die motorvoertuig- en boumarkte. 'n Nuwe "dryfglas"-aanleg ('n R800 miljoen belegging) wat met die jongste tegnologie toegerus is, en kapasiteit met 80% sal verhoog, is gedurende April 2007 in gebruik gestel. Dié aanleg sal tot gevolg hê dat Suid-Afrika 'n netto uitvoerder van "dryfglas" word. Daarbenewens het PG beduidende beleggings in sy motorvoertuigglas-aanlegte gemaak. Hy is nou ideaal geposisioneer om voordeel te trek uit die groei in die bou- en motorvoertuigsektore.

Tsb SUGAR HOLDINGS (EIENDOMS) BEPERK (Tsb SUGAR)

Tsb Sugar het op 31 Januarie 2007 'n ooreenkoms aangegaan om sekere suikerrietplase in die Nkomazi-area aan grondeisers kragtens 'n grondhervormingstransaksie vir 'n bedrag van R285 miljoen te verkoop. Die effektiewe datum van die transaksie is 1 April 2007.

Die plase en biologiese landboubares sal van die nuwe eienaars gehuur word en 'n gesamentlike bestuursmaatskappy sal elke plaas bestuur. Tsb Sugar en die nuwe eienaars het elk 'n 50%-belang in die bestuursmaatskappye.

KONTANTBRONNE EN AANWENDING

Die maatskappy se kontantbronne op 31 Maart 2007 is soos volg:

	Plaaslik R miljoen	Buiteland R miljoen	Totaal R miljoen
Per gekonsolideerde balansstaat	1 867	3 137	5 004
Min: Kontant van ander bedryfsfiliale	(647)	–	(647)
Kontant by die kern	1 220	3 137	4 357
Toeskryfbare gedeelte van R&R se kontant	–	2 151	2 151
Beskikbare kontant	1 220	5 288	6 508

Die finale gewone dividend per aandeel is met 23.2% verhoog tot 281 sent. Totale gewone dividende per aandeel ten opsigte van die finansiële jaar tot 31 Maart 2007 het gevolglik met 20.2% gestyg, vanaf 361 sent tot 434 sent.

Die totale distribusie aan aandeelhouders ten opsigte van die finansiële jaar is soos volg:

(Gebaseer op die totale uitgereikte aandele ten tye van betaling)	2007 R miljoen	2006 R miljoen
Gewoon		
– Tussen	741	694
– Finaal	1 361	1 104
	2 102	1 798
Spesiaal	–	1 937
Totaal	2 102	3 735

Die direksie is van mening dat die groep se kontantbronne, na inagnam van bostaande distribusie aan aandeelhouders, voldoende sal wees om beleggingsgeleenthede te benut en die aandeelerugkoopprogram voort te sit.

GROEP FINANSIËLE OORSIG

VERGELYKBAARHEID MET VORIGE JAAR

Gedurende die vorige finansiële jaar het verskeie maatskappye in die groep swart ekonomiese bemagtigings (SEB)-transaksies aangegaan. Die rekeningkundige verantwoording van dié transaksies het 'n nie-herhalende koste van R379.7 miljoen op wesensverdienste vir die jaar geëindig 31 Maart 2006 tot gevolg gehad. Weens die wesentlike uitwerking wat die rekeningkundige verantwoording van hierdie transaksies op Remgro se resultate gehad het, word wesensverdienste per aandeel, en die jaar-op-jaar-vergelyking, ook aangebied met uitsluiting van die nie-herhalende gedeelte van SEB-koste.

Sedert 1 Januarie 2006 word Medi-Clinic as 'n geassosieerde maatskappy verantwoord terwyl dit voorheen gekonsolideer was. Gevolglik is sekere inkomstestaatitems nie direk vergelykbaar met dié van die vorige finansiële jaar nie.

VERSLAG VAN DIE RAAD VAN DIREKTEURE

VIR DIE JAAR GEËINDIG 31 MAART 2007

BALANSSTAAT

Die ontleding van “Ekwiteit” en “Bron van wesensverdienste” hieronder dui die afdelings aan waarin die belange ingedeel is. Elke afdeling verteenwoordig die hoofbedryfssektor van die beleggings wat daaronder ingedeel is. Geen aansuiwering is gemaak vir gevalle waar 'n maatskappy hoofsaaklik in een sektor bedrywig is maar ook belange in 'n ander sektor het nie.

	2007		2006	
	R miljoen	R per aandeel	R miljoen	R per aandeel
<i>Ekwiteit aangewend</i>				
Toeskryfbaar aan ekwiteitshouers	45 672	96.69	37 494	78.14
<i>Aanwending van ekwiteit</i>				
Tabakbelange	20 124	42.60	14 055	29.29
Finansiële dienste	8 593	18.19	7 105	14.81
Nywerheidsbelange	9 546	20.21	8 320	17.34
Mynbelange	5 677	12.02	3 678	7.66
Korporatiewe finansies en ander belange	1 732	3.67	4 336	9.04
	45 672	96.69	37 494	78.14

INKOMSTESTAAT

	2007		2006	
	R miljoen	%	R miljoen	%
<i>Bron van wesensverdienste</i>				
Tabakbelange	2 964	43	2 369	47
Finansiële dienste	1 529	22	1 147	22
Nywerheidsbelange	1 924	29	1 184	23
Mynbelange	155	2	288	6
Korporatiewe finansies en ander belange	281	4	96	2
	6 853	100	5 084	100

	2007	2006
	R miljoen	R miljoen
<i>Samestelling van wesensverdienste</i>		
Filiaalmaatskappye en gesamentlike ondernemings	888	1 061
Winste	900	1 088
Verliese	(12)	(27)
Geassosieerde maatskappye	5 965	4 023
Winste	5 965	4 048
Verliese	–	(25)
	6 853	5 084

MAATSKAPPY NETTO WINS EN AANWENDING

	2007	2006
	R miljoen	R miljoen
Die maatskappy se eie verdeelbare reserwes aan die begin van die jaar bedra	2 779	7 986
Netto wins vir die jaar	3 356	4 188
Aandele gekanselleer	–	(4 535)
Dividend Nr 12 van 228.00c per aandeel betaal in Augustus 2006 (Augustus 2005: 198.00c)	(1 104)	(1 034)
Spesiale dividend van 400.00c per aandeel betaal in Augustus 2006 (Augustus 2005: 600.00c)	(1 937)	(3 132)
Dividend Nr 13 van 153.00c per aandeel betaal in Januarie 2007 (Januarie 2006: 133.00c)	(741)	(694)
Die maatskappy se eie verdeelbare reserwes wat oorgedra word na die volgende jaar bedra	2 353	2 779

AAANDELESKEMA

Gedurende die jaar het die trustees van die Remgro Aandelekema gewone aandele aan deelnemers aangebied soos volg:

Datum	Aanbod- prys (Rand)	Aantal aandele aangebied	Aantal aanvaar tot 31 Maart 2007
02/05/2006	132.60	562	562
02/06/2006	133.00	323	323
26/06/2006	135.00	563 227	563 227
03/07/2006	135.01	4 279	4 279
15/08/2006	137.80	1 308	1 308
		569 699	569 699

Die huidige stand van die Remgro Aandelekema is soos volg:

	Gemiddelde aanbodprys (Rand)	Aantal aandele
Gewone aandele verskuldig aan deelnemers		
Vorige finansiële jaar	59.24	3 093 691
Aangebied en aanvaar in huidige finansiële jaar	135.02	569 699
Aandele betaal en gelewer	49.52	(262 016)
Diensverlatings en ander		(4 380)
Totaal op 31 Maart 2007	72.65	3 396 994

Verwys na aantekening 26 by die finansiële jaarstate vir volledige besonderhede met betrekking tot die Remgro Aandelekema.

HOOFAANDEELHOUER

Rembrandt Trust (Edms) Beperk (Rembrandt Trust) hou al die uitgereikte ongenoteerde B-gewone aandele van die maatskappy en is geregtig op 44.84% (2006: 44.42%) van die totale stemreg.

'n Ontleding van die aandeelhouders verskyn op bladsy 103 en 104.

FILIAALMAATSKAPPYE EN BELEGGINGS

Besonderhede van filiaalmaatskappye, geassosieerde maatskappye en ander beleggings word in Bylae A en B uiteengesit.

DIREKTEURE

Die name van die direkteure verskyn op bladsy 10 en 11.

Kragtens die bepalings van die statute tree mnre P E Beyers, W E Bührmann, P K Harris, J Malherbe, M M Morobe, D Prins, M H Visser en mej M Ramos volgens rooster as direkteure af. Hierdie direkteure is en stel hulself herkiesbaar.

Mnr J F Mouton het op 11 Oktober 2006 as direkteur uitgetree. Die raad wil hom graag bedank vir sy bydrae.

Mnr J Malherbe is op 11 Oktober 2006 as nie-uitvoerende direkteur aangestel en mej M Ramos en mnr M M Morobe op 26 Maart 2007 en 18 Junie 2007 onderskeidelik as onafhanklike nie-uitvoerende direkteure.

BELANGE VAN DIREKTEURE

Die direkte en indirekte belange van direkteure in die uitgereikte gewone aandeelkapitaal van die maatskappy, het in totaal op 31 Maart 2007, 0.88% (2006: 0.80%) bedra.

Mnr J P Rupert is 'n direkteur van Rembrandt Trust wat die houer is van al die uitgereikte ongenoteerde B-gewone aandele.

'n Ontleding van die belange van direkteure in die uitgereikte kapitaal van die maatskappy verskyn op bladsy 105.

VERSLAG VAN DIE RAAD VAN DIREKTEURE

VIR DIE JAAR GEËINDIG 31 MAART 2007

DIREKTEURSVIRGOEDING

Die raad beveel aan dat die totale direkteursvergoeding betaalbaar vir dienste as direkteure die afgelope finansiële jaar gelewer, op R1 846 000 (2006: R1 870 000) vasgestel word.

AANKOOP VAN AANDELE VAN DIE MAATSKAPPY

Daar word aanbeveel dat 'n algemene magtiging aan die raad toegestaan word om, indien omstandighede dit regverdig, die maatskappy se eie aandele te verkry en om goedkeuring aan enige filiaalmaatskappye van die maatskappy te gee om aandele in die maatskappy te verkry, onderhewig aan die bepalings van die Maatskappywet 61 van 1973, soos gewysig ("die Maatskappywet"), en die noteringsvereistes van die JSE Beperk ("die noteringsvereistes"). Daar word verder aanbeveel dat 'n algemene magtiging aan die raad toegestaan word om die direkteure te magtig om, onderhewig aan die bepalings van die Maatskappywet en die noteringsvereistes, afgeleide transaksies aan te gaan wat daartoe mag of sal lei dat die maatskappy sy eie aandele moet koop.

Spesiale besluite om hierdie algemene magtiging aan die raad te verleen is ingesluit in die kennisgewing vir die algemene jaarvergadering wat op bladsy 106 verskyn.

SPESIALE BESLUITE

Geen spesiale besluite is deur die maatskappy se belangrikste filiale geneem waarvan die aard wesentlik mag wees met betrekking tot die stand van sake van die groep nie.

DIVIDENDVERKLARING

DIVIDEND NR 14

'n Finale dividend van 281 sent (2006: 228 sent) per aandeel is verklaar ten opsigte van beide die gewone aandele van een sent elk en die ongenoteerde B-gewone aandele van tien sent elk, vir die finansiële jaar wat op 31 Maart 2007 geëindig het.

BETALING

Die finale dividend is betaalbaar aan aandeelhouders van die maatskappy wat op Vrydag, 17 Augustus 2007, geregistreer is.

Aandeelhouders mag nie in die periode van Maandag, 13 Augustus 2007, tot Vrydag, 17 Augustus 2007, beide datums ingesluit, hulle aandeelsertifikate dematerialiseer of rematerialiseer nie.


SEKRETARIS

Die naam en adres van die maatskappysekretaris verskyn op bladsy 102.

GOEDKEURING

Die finansiële jaarstate op bladsy 49 tot 101 uiteengesit, is deur die raad goedgekeur.

Geteken namens die raad van direkteure.



Johann Rupert
Voorsitter

Stellenbosch
18 Junie 2007



Thys Visser
Hoofuitvoerende beamppte

Die finansiële jaarstate word volgens die historiese kostegronslag, tensy anders vermeld, ooreenkomstig Internasionale Finansiële Rapporteringstandaarde (IFRS), die vereistes van die Suid-Afrikaanse Maatskappywet, Wet 61 van 1973, soos gewysig, en die noteringsvereistes van die JSE Beperk opgestel.

Hierdie finansiële state inkorporeer rekeningkundige beleid wat konsekwent in beide jare wat aangebied word, toegepas is. Gedurende die jaar onder oorsig het verskeie nuwe rekeningkundige standpunte, interpretasies en wysigings aan IFRS in werking getree. Die implementering van hierdie nuwe rekeningkundige standpunte, interpretasies en wysigings aan IFRS het geen uitwerking op die resultate van die huidige of vorige jare gehad nie.

Die voorbereiding van die finansiële state noodsaak die gebruik van ramings, aannames en oordeel wat die gerapporteerde bedrae in die balansstaat en inkomstestaar beïnvloed. Hoewel ramings op bestuur se beste kennis en oordeel van bestaande feite op balansstaatdatum gebaseer is, kan die werklike resultate van hierdie ramings verskil.

Die mees beduidende oordeel uitgeoefen hou verband met die klassifikasie van beleggings as *geassosieerde maatskappye* pleks van beleggings *beskikbaar vir verkoop*. Daar is sekere beleggings waaroor, na die mening van Remgro, 'n beduidende invloed uitgeoefen word, hoewel Remgro 'n belang van minder as 20% in hierdie maatskappye het. Aangesien Remgro egter direksieverteenwoordiging het en een van die grootste aandeelhouers in hierdie maatskappye is, het hy beduidende invloed in hulle finansiële en bedryfsbeleid en word daardie beleggings volgens die ekwiteitsmetode as geassosieerde maatskappye verantwoord. Die billike waarde van geassosieerde maatskappye word in aantekening 6 by die finansiële jaarstate uiteengesit.

Ander minder beduidende ramings en aannames hou verband met die bepaling van die nuttige lewensduur van bates, waardedaling van klandisiewaarde, die waardasie van ongenoteerde beleggings en die aannames wat gebruik is in die berekening van die verpligtinge wat verband hou met aftreevoordele en aandeelgebaseerde betalings, sowel as die belastingkoerse waarteen uitgestelde belasting op die billike waarde aanpassings van beleggings voorsien word. Besonderhede van hierdie ramings en aannames word in die toepaslike aantekeninge by die finansiële jaarstate uiteengesit.

Die rekeningkundige beleid wat die groep toegepas het in die aanbieding van die finansiële state, word hieronder uiteengesit.

(i) **KONSOLIDASIE, EWEREDIGE KONSOLIDASIE EN EKWITEITSVERANTWOORDING**

Konsolidasie – filiaalmaatskappye

Alle entiteite waarin die groep, direk of indirek, 'n belang van meer as die helfte van die stemreg hou of andersins oor die vermoë beskik om beheer oor die bedrywighede uit te oefen, word op die gebruikelike wyse in die gekonsolideerde finansiële state ingesluit. Die bestaan en uitwerking van potensiele stemregte wat tans uitoefenbaar of omskepbaar is, word in ag geneem by die oorweging of die groep 'n ander entiteit beheer.

Die aankoopmetode word toegepas om die verkryging van filiale te verantwoord. Identifiseerbare bates verkry en laste en voorwaardelike verpligtinge aangeneem in 'n besigheidskombinasie word, ongeag die omvang van minderheidsbelange, aanvanklik teen billike waarde op die verkrygingsdatum gemeet. Die oorskot van die koste van die verkryging bo die billike waarde van die groep se deel van die identifiseerbare netto bates verkry, word as klandisiewaarde verantwoord. Indien die koste van die verkryging minder is as die billike waarde van die netto bates van die filiaal verkry, word die verskil direk in die inkomstestaar verantwoord. Die koste van 'n verkryging word gemeet teen die billike waarde van bates gegee, ekwiteitsinstrumente uitgereik en verpligtinge aangegaan of aanvaar op die datum van oordrag, plus koste direk toeskryfbaar aan die verkryging.

Die resultate van filiaalmaatskappye gekoop of verkoop gedurende die jaar is ingesluit by die gekonsolideerde inkomstestaar vanaf of tot die datum waarop effektiewe beheer verkry is of staak.

Intergroeptransaksies, -balanse en ongerealiseerde winste word met konsolidasie uitgeskakel. Ongerealiseerde verliese word ook uitgeskakel tensy die transaksie dui op die waardedaling van die bate wat oorgedra is.

REKENINGKUNDIGE BELEID

VIR DIE JAAR GEËINDIG 31 MAART 2007

Die rekeningkundige beleid van die filiale stem ooreen met dié wat deur die groep aangeneem is. Rekeningkundige beleid van verskeie nywerhede is in lyn gebring tot dié mate dat dit wesentlik en toepaslik vir die spesifieke nywerheid is.

Spesialedoel-entiteite word gekonsolideer wanneer die wese van die verhouding tussen die groep en die spesialedoel-entiteit toon dat die groep effektief die entiteit beheer.

Konsolidasie – Die Remgro Aandeletrust

Aangesien dit effektief deur die maatskappy beheer word, word Die Remgro Aandeletrust gekonsolideer.

Eweredige konsolidasie – gesamentlike ondernemings

Alle ondernemings wat gesamentlik beheer word, word volgens die eweredige konsolidasiemetode verantwoord. Volgens hierdie metode word die toeskryfbare gedeelte van bates, verpligtinge, inkomste, uitgawes en kontantvloei in die gekonsolideerde finansiële state ingesluit.

Ekwiteitsverantwoording – geassosieerde maatskappye

Entiteite wat nóg filiale nóg gesamentlike ondernemings is, maar waarin 'n langtermynbelang gehou word, en oor wie se finansiële en bedryfsbeleid 'n beduidende invloed uitgeoefen kan word, word volgens die ekwiteitsmetode as geassosieerde maatskappye verantwoord. Die resultate van geassosieerde maatskappye gekoop of verkoop word by die gekonsolideerde inkomstestaat ingesluit vanaf en tot die datum waarop beduidende effektiewe invloed begin of staak. Ongerealiseerde winste op transaksies tussen die groep en sy geassosieerde maatskappye word uitgeskakel tot die omvang van die groep se belang in die geassosieerde. Ongerealiseerde verliese word ook uitgeskakel tensy die transaksie dui op 'n waardedaling van die bate wat oorgedra is. Die groep se belang in behoue inkomste word na nie-verdeelbare reserwes oorgeplaas. Die groep se belang in ander bewegings in die reserwes van geassosieerde maatskappye word as veranderings in gekonsolideerde nie-verdeelbare reserwes verantwoord. Die drawaarde van die groep se geassosieerde maatskappye sluit klandisiewaarde in (netto van enige opgelope waardedalingsverliese) wat by verkryging geïdentifiseer is. Wanneer die groep se deel van verliese in 'n geassosieerde maatskappy gelyk is aan of groter is as sy belang in die geassosieerde, insluitend enige onversekerde lenings ontvangbaar, of dit oorskry, erken die groep nie enige verdere verliese nie, tensy die groep verpligtinge aangegaan of betalings namens die geassosieerde maatskappy gemaak het.

Die verwaterings- en teenverwateringsuitwerking van ekwiteitstransaksies deur geassosieerde maatskappye waarby Remgro nie 'n party is nie, word direk teen reserwes verantwoord.

Sekere geassosieerde maatskappye se jaareindes stem nie ooreen met dié van die maatskappy nie. In sulke gevalle word die resultate van genoteerde en sekere ongenoteerde maatskappye vanaf die jongste gepubliseerde inligting en bestuurstate op jaareinde onderskeidelik, verantwoord. Waar nodig is die rekeningkundige beleid van geassosieerde maatskappye verander ten einde dit in lyn te bring met dié van Remgro en sy filiale tot dié mate dat dit wesentlik en toepaslik is vir die spesifieke nywerheid waarin die geassosieerde bedryf word.

Afsonderlike finansiële state

In Remgro se afsonderlike finansiële state word beleggings in filiale, gesamentlike ondernemings en geassosieerde maatskappye teen kosprys getoon.

(II) EIENDOM, AANLEG EN TOERUSTING EN WAARDEVERMINDERING

Grond en geboue, masjinerie, toerusting, kantoortoerusting en voertuie – word teen historiese kosprys minus opgehoopte waardevermindering getoon. Daaropvolgende koste word ingesluit by die drawaarde van die bate of as 'n afsonderlike bate erken, waar van toepassing, slegs wanneer dit waarskynlik is dat toekomstige ekonomiese voordele wat met die item verband hou na die groep sal vloei en die koste daarvan betroubaar gemeet kan word. Alle ander herstelwerk en onderhoud word in die inkomstestaat verantwoord in die tydperk wanneer die koste aangegaan is.

Waardevermindering op geboue, masjinerie, toerusting, kantoortoerusting en voertuie word op die reguitlynmetode oor hul verwagte nuttige lewensduur voorsien teen koerse wat die koste daarvan afskryf na 'n geskatte reswaarde. Die geskatte reswaardes en verwagte nuttige lewensduur van bates word jaarliks op balansstaatdatum hersien en aangepas indien nodig. Geen waardevermindering word op grond voorsien nie.

Huurbates – Bates wat ingevolge 'n finansieringsbruikhuurooreenkoms gehuur word, d.i. waar die groep effektief al die risiko en voordele verbonde aan eiendomsreg verkry, word met ingang van die ooreenkoms teen die laagste van die billike waarde van die gehuurde bate of die huidige waarde van die minimum bruikhuurbetalings gekapitaliseer. Gehuurde bates word afgeskryf oor die kortste van die huurtermyn of die tydperk waarvoor die betrokke batekategorie andersins afgeskryf word. Die ooreenstemmende huurverpligting, netto van finansieringskoste, word in nie-bedryfslaste ingesluit. Elke huurbetaling word geallokeer tussen die las en finansieringskoste ten einde 'n konstante koers op die uitstaande finansieringsbalans te verkry. Finansieringskoste word oor die huurtermyn in die inkomstestaat verantwoord deur van die effektiewe rentekoersmetode gebruik te maak.

Die huur van bates ingevolge waarvan alle risiko's en voordele verbonde aan eiendomsreg effektief deur die verhuurder behou word, word as bedryfshure geklassifiseer. Betalings ten opsigte van bedryfshure word op die reguitlynmetode oor die huurtermyn teen inkomste verreken.

Voorproduksiekoste en rente – Voorproduksiekoste en rente direk toeskryfbaar aan die verkryging, konstruksie of produksie van kwalifiserende bates, d.i. bates wat noodwendig 'n aansienlike tyd neem om gereed te maak vir hul voorgenome gebruik of verkoop, word gekapitaliseer as deel van die koste van die bate totdat die bate wesentlik gereed is vir sy voorgenome gebruik of verkoop. Beleggingsinkomste verdien op tydelike beleggings van spesifieke lenings in afwagting van hul spandering op kwalifiserende bates, word van gekapitaliseerde finansieringskoste afgetrek.

(III) **BIOLOGIESE LANDBOUBATES**

Die billike waarde van die biologiese landbou Bates word op die volgende wyse in berekening gebring:

Suikerriet – Wortels word volgens huidige vestigings- en vervangingskoste gewaardeer en die waarde word proporsioneel verminder oor die verwagte lewensduur van die wortels. Staande suikerriet word gewaardeer volgens die beste beraamde verhaalbare waarde, minus oes-, vervoer- en landbouheffings, sowel as ander weegbrugkoste.

Sitrus – Boorde word gewaardeer volgens huidige vestigings- en vervangingskoste, aangepas vir volwassenheidsvlakke, en die waarde word proporsioneel verminder oor die verwagte lewensduur van die boorde. Sitrusvrugte word gewaardeer volgens die beste beraamde verhaalbare waarde, minus oes-, vervoer- en landbouheffings.

Broeivoorraad – Broeivoorraad sluit alle teel- en lê-bedrywighede in. Broeieiers word by broeivoorraad ingesluit. Broeivoorraad word gemeet teen billike waarde minus geskatte verkoospunktkoste op rapporteringsdatums. Die bepaling van die billike waarde is gebaseer op markpryse of, waar markpryse nie beskikbaar is nie, met verwysing na sektorale norme.

Winste en verliese wat ontstaan met die aanvanklike erkenning van hierdie bates teen billike waarde minus beraamde verkoospunktkoste en as gevolg van 'n verandering in billike waarde minus beraamde verkoospunktkoste word in wins en verlies verantwoord gedurende die tydperk waarin dit ontstaan.

Suikerriet en sitrus word as nie-bedryfsbates in die balansstaat verantwoord, terwyl broeivoorraad as bedryfsbates verantwoord word.

(iv) BELEGGINGSEIENDOMME

Beleggingseiendomme word gehou om huurinkomste te genereer en kapitaalwaarde toe te voeg. Beleggingseiendomme word as langtermynbeleggings verantwoord en word teen kosprys min opgelope waardevermindering getoon. Waardevermindering op geboue word op die reguitlynmetode oor hul verwagte nuttige lewensduur voorsien ten einde die geboue na hul geskatte reswaardes af te skryf.

Beleggingseiendomme word elke derde jaar waardeer deur eksterne onafhanklike professionele waardeerders.

(v) ONTASBARE BATES

Klandisiewaarde – Met die verkryging van 'n belegging word billike waardes soos op datum van belangsverkryging aan identifiseerbare bates, laste en voorwaardelike verpligtinge verkry, toegedeel.

Klandisiewaarde is die verskil tussen die koste van die beleggings en die billike waardes van toeskryfbare netto bates van filiale, gesamentlike ondernemings en geassosieerde maatskappye op die datum van belangsverkryging. Klandisiewaarde word as nie-bedryfsbates in die balansstaat verantwoord en word teen koste minus opgehoopde waardedalingsverliese getoon.

Klandisiewaarde toeskryfbaar aan geassosieerde maatskappye word by die drawaarde van hierdie maatskappye ingesluit en gevolglik onder “Beleggings – Geassosieerde maatskappye” verantwoord.

Handelsmerke – Die koste om handelsmerke te ontwikkel en te vestig, word met die aangaan van sulke koste afgeskryf. Gevolglik word die waardes daarvan nie in die finansiële jaarstate aangetoon nie. Die koste van handelsmerke wat aangekoop is, word op die reguitlynmetode oor hul verwagte nuttige lewensduur afgeskryf, onderhewig aan 'n jaarlikse waardedalingsstoets.

Navorsings- en ontwikkelingskoste – Navorsingskoste word met die aangaan van sulke koste afgeskryf. Waar daar aan al die bate-erkeningsmaatstawwe voldoen word, word ontwikkelingskoste gekapitaliseer en oor die verwagte nuttige lewensduur van die produk afgeskryf. Ontwikkelingskoste wat voorheen as 'n uitgawe erken is, word nie in 'n daaropvolgende tydperk as 'n bate erken nie.

Handelsmerke en gekapitaliseerde ontwikkelingskoste met onbeperkte leeftye word nie geamortiseer nie, maar word jaarliks aan 'n waardedalingsstoets onderwerp. Enige waardedaling word in inkomste verantwoord.

(vi) FINANSIËLE INSTRUMENTE

Finansiële instrumente in die finansiële state geopenbaar sluit in kontant en kontantekwivalente, beleggings, afgeleide instrumente, debiteure en korttermynlenings, handels- en ander krediteure en lenings. Finansiële instrumente word aanvanklik teen billike waarde, transaksiekoste ingesluit, erken, wanneer die groep 'n party word by die kontraktuele terme van die instrument. Die transaksiekoste verwant aan die verkryging van finansiële instrumente gehou teen billike waarde deur wins en verlies word in die inkomstestaat verantwoord. Ná aanvanklike erkenning word die instrumente soos volg verantwoord:

Lenings en debiteure – Lenings en debiteure is nie-afgeleide finansiële instrumente met vaste of bepaalbare paaielemente wat nie in 'n aktiewe mark gekwoteer is nie. Hierdie instrumente word teen geamortiseerde koste getoon deur van die effektiewe rentekoersmetode gebruik te maak.

Finansiële instrumente gehou tot vervaldatum – Instrumente met 'n vaste vervaldatum, waar die groep die bedoeling en vermoë het om dit tot die vervaldatum te hou, word geklassifiseer as finansiële instrumente gehou tot vervaldatum en teen geamortiseerde koste verantwoord deur gebruik te maak van die effektiewe rentekoersmetode.

Finansiële instrumente beskikbaar vir verkoop – Ander langtermyn finansiële instrumente word geklassifiseer as beskikbaar vir verkoop en teen billike waarde verantwoord. Ongerealiseerde winste en verliese wat voortspruit uit veranderinge in die billike waarde van finansiële instrumente beskikbaar vir verkoop, word in nie-verdeelbare reserwes verantwoord in die tydperk waarin dit ontstaan. Wanneer hierdie finansiële instrumente óf ontteken word óf 'n waardedaling plaasvind, word die opgelope billike waarde aanpassings gerealiseer en in die inkomstestaat verantwoord.

Finansiële instrumente gehou teen billike waarde deur wins en verlies – Hierdie instrumente, wat bestaan uit finansiële instrumente gehou vir verhandeling en dié wat by hul ontstaan aangewys word as gehou teen billike waarde deur wins en verlies, word teen billike waarde verantwoord. Afgeleide instrumente word ook as gehou vir verhandeling geklassifiseer tensy dit as 'n skans aangewys is. Gerealiseerde en ongerealiseerde winste en verliese wat voortspruit uit veranderinge in die billike waarde van hierdie finansiële instrumente word in die inkomstestaat ingesluit in die tydperk waarin dit ontstaan.

Finansiële bates (of gedeeltes daarvan) word ontteken wanneer die groep sy regte, soos in die kontrak gespesifiseer, realiseer, die regte verval of die groep sy kontraktuele regte, wat die finansiële bate omvat, prysgee of beheer daarvoor verloor. By die ontkenning van 'n finansiële bate word die verskil tussen die drabedrag van dié bate en die opbrengs ontvang, sowel as enige vorige aanpassings ten einde die billike waarde daarvan te weerspieël en teen ekwiteit verantwoord was, in die inkomstestaat verantwoord.

Finansiële laste (of gedeeltes daarvan) word ontteken wanneer die groep onthef word van die verpligting gespesifiseer in die kontrak, die verpligting gekanselleer word, of dit verval. By die ontkenning van 'n finansiële las word die verskil tussen die drabedrag van dié las, ingesluit verwante ongeamortiseerde kostes sowel as enige bedrag daarvoor betaal, in die inkomstestaat verantwoord.

Die billike waarde van finansiële instrumente wat in 'n georganiseerde finansiële mark verhandel, word teen die toepaslike gekwoteerde pryse gemeet. Die billike waarde van finansiële instrumente wat nie in 'n georganiseerde finansiële mark verhandel nie, word bepaal deur gebruik te maak van 'n verskeidenheid van metodes en aannames gebaseer op markomstandighede en risiko wat op balansstaatdatum bestaan, ingesluit onafhanklike evalueringe en verdiskonteerde kontantvloeiemetodes. Billike waarde verteenwoordig 'n beraming van moontlike waardes wat mag verskil van die waarde wat uiteindelik gerealiseer gaan word.

Daar is groepmaatskappye wat ook partye is by afgeleide finansiële instrumente wat die blootstelling aan finansiële risiko's verlaag. Hierdie instrumente bestaan hoofsaaklik uit termynkontrakte. Sekere groepmaatskappye pas verskansingsrekeningkunde toe. Winste en verliese wat voortspruit uit kontantvloeskans word direk in ekwiteit erken, terwyl winste en verliese wat voortspruit uit billikewaardeskans in die inkomstestaat erken word in die periode waarin dit ontstaan. Groepmaatskappye wat nie verskansingsrekeningkunde toepas nie, erken veranderinge in die billike waarde van hierdie en ander afgeleide instrumente in die inkomstestaat in die periode waarin dit ontstaan.

Waar 'n wetlike huidig afdwingbare reg bestaan om erkende finansiële bates en laste teen mekaar te verreken, en daar die voorneme is om gelyktydig die las te vereffen en die bate te realiseer, of om op 'n netto grondslag te vereffen, word alle verwante finansiële uitwerkings teen mekaar verreken.

Alle aankope en verkope van finansiële instrumente word op transaksiedatum verantwoord.

Enige afgeleide instrumente ingesluit in finansiële instrumente word van die gasheerkontrak geskei wanneer hul ekonomiese eienskappe nie 'n noue verwantskap toon met dié van die gasheerkontrak nie en die gasheerkontrak nie teen billike waarde verantwoord word nie. Winste en verliese word in die inkomstestaat verantwoord.

REKENINGKUNDIGE BELEID

VIR DIE JAAR GEËINDIG 31 MAART 2007

(VII) NIE-BEDRYFSBATES GEHOU VIR VERKOOP EN STAAK VAN BEDRYWIGHEDE

Nie-bedryfsbates (of vervreemdingsgroepe) word geklassifiseer as gehou vir verkoop indien hul drawaardes hoofsaaklik deur 'n verkoopstransaksie, eerder as deur voortdurende verbruik, verhaal sal word. Hierdie bates (of vervreemdingsgroepe) word gemeet teen die laagste van óf drawaarde óf billike waarde minus verkoopskoste.

(VIII) VOORRAAD

Voorraad word teen die laagste van kosprys of netto realiseerbare waarde getoon. Die grondslag waarvolgens koste, wat finansieringskoste uitsluit, bepaal word, is die eerste-in-eerste-uit-kostemetode. Netto realiseerbare waarde is die beraamde verkoopprijs in die normale gang van besigheid, minus veranderlike verkoopskoste. Waar van toepassing, word voorsiening vir stadig bewegende en verouderde voorraad gemaak. Onvoltooide werk en klaarprodukte sluit direkte koste en 'n toepaslike deel van vervaardigingskoste in.

(IX) BELASTING

Uitgestelde belasting word voorsien volgens die balansstaat-aanspreeklikheidsmetode en deur gebruik te maak van heersende belastingkoerse. Voorsiening word gemaak vir alle tydelike verskille tussen die belastingbasis van bates en laste en hulle drawaardes in die balansstaat. Geen uitgestelde belastingaanspreeklikheid word erken in daardie omstandighede waar die aanvanklike erkenning van 'n bate of las geen invloed het op rekeningkundige of belasbare inkomste nie. Geen uitgestelde belastingbates word erken nie tensy dit waarskynlik is dat voldoende belasbare inkomste beskikbaar sal wees in toekomstige tydperke waarteen dié bates aangewend kan word.

Sekondêre belasting op maatskappye word voorsien ten opsigte van dividendbetalings, netto van dividende ontvang of ontvangbaar, en word erken as 'n belastinguitgawe vir die jaar.

(X) BUITELANDSE VALUTA

Funksionele en verslagdoeningsgeldeenheid

Items wat by die finansiële state van elk van die groep se entiteite ingesluit is, word gemeet deur gebruik te maak van die geldeenheid van die primêre ekonomiese omgewing waarin die entiteit bedryf word, d.i. sy funksionele geldeenheid. Die Remgro groep se maatskappy- en gekonsolideerde funksionele en verslagdoeningsgeldeenheid is rand en alle bedrae, tensy anders aangetoon, word in miljoene getoon.

Transaksies en balanse

Transaksies in buitelandse geldeenhede word na die funksionele geldeenheid omgerekend teen die wisselkoers wat op die transaksiedatum heers. Wisselkoerswinste en -verliese wat ontstaan uit die vereffening van sulke transaksies en die omrekening op jaareinde teen die dan heersende wisselkoerse van monetêre bates en laste wat gedemonstreer is in buitelandse geldeenhede, word in die inkomstestaats erken, tensy dit in ekwiteit uitgestel word as kwalifiserende kontantvloeskans en kwalifiserende netto beleggingskans. Wisselkoersverskille op nie-monetêre items word volgens die klassifikasie van die onderliggende items verantwoord. Wisselkoerswinste en -verliese op finansiële instrumente geklassifiseer as beskikbaar vir verkoop word in ekwiteit ingesluit, terwyl dié op finansiële instrumente gedra teen billike waarde deur wins en verlies as deel van die billike waarde wins of verlies verantwoord word.

Groepsentiteite

Die resultate en finansiële posisie van alle buitelandse bedrywighede (uitgesluit dié wat in hiperinflasionêre ekonomieë bedryf word) met 'n funksionele geldeenheid wat verskil van die groep se verslagdoeningsgeldeenheid, word soos volg na die verslagdoeningsgeldeenheid omgerekend:

- Bates en laste word teen die sluitingskoers op die balansstaatdatum omgerekend.
- Inkomste en uitgawes vir elke inkomstestaat word teen die gemiddelde wisselkoerse vir die jaar omgerekend, tot dié mate dat die gemiddelde wisselkoerse die werklike koerse weerspieël.
- Alle voortspruitende wisselkoersverskille word direk in ekwiteit verantwoord.

Met konsolidasie word wisselkoersverskille, voortspruitend uit die omrekening van die netto belegging in buitelandse bedrywighe, en van lenings en ander geldeenheidinstrumente wat as skans van sulke beleggings aangewys is, direk na ekwiteit geneem. Met die vervreemding van buitelandse bedrywighe word die verwante wisselkoersverskille in die inkomstestaar erken as deel van die wins of verlies met die verkoop. Klandisiewaarde en billike waarde aanpassings voortspruitend uit die verkryging van buitelandse bedrywighe word as bates en laste van die buitelandse bedrywigheid hanteer en teen die sluitingskoers op balansstaatdatum omgerek.

(xi) WAARDEDALING VAN BATES

Waardedaling – filiale, gesamentlike ondernemings en geassosieerdes

Waardedalings vind plaas wanneer die drabedrag groter is as die verwagte verhaalbare bedrag. Die verhaalbare bedrag is die hoogste van billike waarde minus verkoopskoste of die waarde in gebruik. Die drawaardes van filiale, gesamentlike ondernemings en geassosieerde maatskappye word jaarliks hersien en afgeskryf vir waardedalings waar nodig.

Beleggingseiendom en eiendom, aanleg en toerusting

Waar geïdentifiseer word dat die verhaalbare bedrag van hierdie bates gedaal het benede die betrokke bates se drabedrag, word die drabedrag verminder ten einde die waardedaling te reflekteer. Sulke afskrywings word in die inkomstestaar verantwoord.

Finansiële instrumente getoon teen geamortiseerde koste

Op elke balansstaatdatum oorweeg die groep of daar objektiewe bewyse van 'n waardedaling van 'n finansiële bate bestaan. 'n Waardedaling word erken en die finansiële bate se drabedrag word afgeskryf slegs indien daar objektiewe bewyse van 'n waardedaling bestaan en laasgenoemde die gevolg is van een of meer gebeure wat plaasgevind het na die aanvanklike erkenning van die bate ('n 'waardedalingsgebeurtenis') en die waardedalingsgebeurtenis 'n uitwerking het op die verwagte toekomstige kontantvloei van die finansiële bate, en betroubaar gemeet kan word.

Indien daar objektiewe bewyse bestaan dat 'n waardedalingsverlies op lenings en debiteure óf beleggings gehou tot vervaldatum wat teen geamortiseerde koste verantwoord word, plaasgevind het, word die bedrag van die verlies gemeet as die verskil tussen die bate se drabedrag en die huidige waarde van die verwagte toekomstige kontantvloei verdiskonteer teen die finansiële bate se oorspronklike effektiewe rentekoers. Die drabedrag van die bate word verminder en die bedrag van die verlies word in die inkomstestaar verantwoord. In die geval van 'n belegging gehou tot vervaldatum of 'n lening met 'n veranderlike rentekoers, is die verdiskonteringskoers vir die meting van die waardedalingsverlies die huidige effektiewe rentekoers wat ingevolge die kontrak bepaal is. As 'n praktiese hulpmiddel, mag die groep waardedaling meet op die basis van 'n instrument se billike waarde deur van waarneembare markpryse gebruik te maak.

Indien die bedrag van die waardedalingsverlies in 'n daaropvolgende tydperk afneem en die afname objektief aan 'n gebeurtenis gekoppel kan word wat plaasgevind het nadat die aanvanklike waardedaling erken is, soos 'n verbeterde kredietgradering, word die waardedalingsverlies wat voorheen erken is teruggeskryf en in die inkomstestaar verantwoord.

Finansiële bates getoon teen billike waarde

Op elke balansstaatdatum oorweeg die groep of daar objektiewe bewyse bestaan van moontlike waardedalings van finansiële bates wat teen billike waarde verantwoord word. Indien enige objektiewe bewyse van 'n waardedaling bestaan vir finansiële bates beskikbaar vir verkoop, word die kumulatiewe verlies, gemeet as die verskil tussen die verkrygingskoste en huidige billike waarde minus enige waardedalingsverliese ten opsigte van die finansiële bate wat voorheen in wins en verlies verantwoord is, uit ekwiteit verwyder en in die inkomstestaar verantwoord.

Waardedalingsverliese op ekwiteitsinstrumente wat in die inkomstestaar verantwoord is, word nie later deur die inkomstestaar teruggeskryf nie, maar word in ekwiteit verantwoord.

Klandisiewaarde

Klandisiewaarde word jaarliks oorweeg vir moontlike waardedalings. Ten einde te bepaal of 'n waardedaling plaasgevind het, word klandisiewaarde toegedeel aan kontantgenererende eenhede. 'n Kontantgenererende eenheid is die laagste komponent van die besigheid wat in bestuurstate gemeet word en waarvan verwag word om kontantvloeie te genereer wat grotendeels onafhanklik van 'n ander besigheidskomponent is. Waardedalingsverliese wat verband hou met klandisiewaarde word nie teruggeskryf nie.

(XII) VOORSIENINGS

Voorsienings word erken wanneer 'n wetlike of konstruktiewe verpligting ontstaan as gevolg van gebeure in die verlede, dit waarskynlik is dat 'n uitvloeie van hulpbronne wat ekonomiese voordele omvat vereis sal word om die verpligting te vereffen, en 'n betroubare beraming van die bedrag van die verpligting gemaak kan word.

Voorsienings word gemeet teen die huidige waarde van die uitgawes wat na verwagting benodig gaan word ten einde die verpligting af te los. Die huidige waarde word bereken deur gebruik te maak van 'n voorbelaste koers wat die huidige markaanslag van die tydwaarde van geld en die spesifieke risiko's wat met die verpligting verband hou in aanmerking neem. Die toename in die voorsiening as gevolg van tydsverloop word as rente-uitgawe erken.

(XIII) WERKNEMERVOORDELE

Na-aftredevoordele

PENSIOENVERPLIGTINGE – Maatskappye in die groep verskaf omskrewesvoordeel- en omskrewesbydrae-na-aftredesfondse vir hulle werknemers. Die planbates van dié fondse word in afsonderlike trustee-bestuurde fondse gehou. Die fondse word deur betalings van die werknemers en die groep befonds, gebaseer op aanbevelings deur onafhanklike, gekwalifiseerde aktuarisse.

Die rekeningkundige pensioenkosse van die omskrewesvoordeel-fondse word bepaal deur gebruik te maak van die geprojekteerde kredieteenhedemethode. Die kosse om pensioene te voorsien word in die inkomstestaat verreken deur die kosse te versprei oor die dienstermyn van werknemers in ooreenstemming met advies van gekwalifiseerde aktuarisse. Die pensioenverpligting word bepaal volgens die huidige waarde van die geskatte toekomstige kontantuitvloei deur gebruik te maak van rentekoerse van staatseffekte wat ongeveer dieselfde terme tot vervaldatum het as die verwante verpligting.

Verstreke diens-kosse word onmiddellik afgeskryf, behalwe waar veranderinge in die pensioenplan die voorwaarde stel dat werknemers in diens bly vir 'n bepaalde vestigingstydperk, in welke geval die verstreke diens-kosse op 'n reguitlyngrondslag oor die vestigingstydperk geamortiseer word.

Die netto surplus of tekort van die voordeelverpligting is die verskil tussen die huidige waarde van die befondsde verpligtinge en die billike waarde van die fondsbates. Indien die opgelope onerkende aktuariële winste en verliese aan die einde van die vorige verslagdoeningstydperk die grootste van 10% van die omskrewesvoordeel-verpligting of -bate oorskry, word dié oorskot in toekomstige tydperke oor die verwagte gemiddelde oorblywende dienstermyne van die deelnemende werknemers verantwoord.

Die groep se bydrae tot die omskrewesbydrae-pensioenfondse word verreken in die inkomstestaat in die jaar waarop dit betrekking het.

NA-AFTREDE MEDIESE VERPLIGTINGE – Die groep verskaf na-aftrede mediese voordele aan afgetrede werknemers. Die geregtigheid op na-aftrede mediese voordele is gebaseer op die vereiste dat die werknemers in diens bly tot aftrede en die voltooiing van 'n minimum diensperiode. Die geprojekteerde kredieteenhedemethode van waardasie word gebruik vir die berekening van die na-aftrede mediese verpligting.

Die verwagte koste van dié voordele word as uitgawe verantwoord en die verpligting oor die periode van diens geakkumuleer deur gebruik te maak van rekeningkundige metodologie wat ooreenstem met dié van omskrewevoordeelpensioenfondse. Waardasies van dié verpligtinge word uitgevoer deur onafhanklike, gekwalifiseerde aktuarisse.

Ekwiteitsvergoedingsplanne

Die Remgro groep bedryf verskeie ekwiteitskikkende aandeelgebaseerde vergoedingsplanne. Alle aandeelaanbiedinge toegestaan na 7 November 2002 en wat nog nie teen 1 Januarie 2005 gevestig het nie, word as aandeelgebaseerde betalingstransaksies verantwoord. Die billike waarde van aandeelaanbiedinge word op die toekenningsdatum bepaal en as werknemersdienskoste oor die vestigingstydperk van die aanbod verantwoord, met 'n ooreenstemmende toename in ekwiteit, gebaseer op die groep se beraming van die aantal aandele wat uiteindelik sal vestig. Die billike waarde word bepaal deur van 'n binomiale model gebruik te maak. Die verwagte kontraklewe wat gebruik is in die model is aangepas volgens bestuur se beste beraming van die effek van nie-oordraagbaarheid, uitoefeningsbeperkinge en gedragsoorwegings.

Enige winste en verliese wat realiseer uit aandele gelewer aan die deelnemers van die Remgro Aandelekema word direk in ekwiteit erken. Die opbrengs ontvang, na aftrekking van enige direk toeskryfbare transaksiekostes, word teen tesourie-aandele verreken wanneer die opsies uitgeoefen word.

Korttermynvoordele

Werknemers se geregtigheid op verlof word erken wanneer dit ophoop ten gunste van die betrokke werknemers. 'n Voorsiening word gemaak vir die beraamde aanspreeklikheid vir verlof as gevolg van dienste wat deur werknemers gelewer word tot op balansstaatdatum.

(xiv) KONTANT EN KONTANTEKWIVALENTE

Vir doeleindes van die kontantvloeistaat bestaan kontant en kontantekwivalente uit kontant voorhande, daggeld-deposito's by banke en beleggings in geldmarkinstrumente, netto van bankoortrekkings. Bankoortrekkings word in die balansstaat by korttermyn rentedraende lenings ingesluit.

(xv) INKOMSTE-ERKENNING

Inkomste uit die verkoop van produkte word verantwoord wanneer die wesentlike risiko's en voordele van eienaarskap na die koper oorgedra is. Inkomste uit dienste word verantwoord sodra die diens gelewer is. Verkope bestaan uit die billike waarde van die vergoeding ontvang of ontvangbaar vir die verkoop van goedere en dienste in die normale gang van die groep se bedrywighede en word netto van belasting op toegevoegde waarde, teruggestuurde goedere en afslag getoon.

Rente word op 'n tydsbasis verantwoord (met inagneming van die uitstaande kapitaal, die effektiewe koers en die tydperk), tensy invorderbaarheid twyfelagtig is. Dividende word verantwoord wanneer die reg om betaling te ontvang, gevestig word.

(xvi) TESOURIE-AANDELE

Aandele in die maatskappy wat deur groepmaatskappye gehou word asook aandele wat deur Die Remgro Aandeletrust gehou word, word as tesourie-aandele geklassifiseer en teen kosprys getoon. Hierdie aandele word as 'n aftrekking teen die uitgereikte aantal aandele hanteer en in berekening gebring by die bepaling van die geweegde gemiddelde aantal aandele. Die kosprys van die aandele word teen die groep se ekwiteit verreken.

(xvii) ONDERSKEIDING TUSSEN KORTTERMYN/LANGTERMYN

Items word as korttermyn geklassifiseer indien daar verwag word dat dit gerealiseer, verhandel, verbruik of afgelos sal word binne twaalf maande na die balansstaatdatum, óf indien die groep nie 'n onvoorwaardelike reg het om aflossing uit te stel tot ten minste twaalf maande na die balansstaatdatum nie.

(xviii) NUWE REKENINGKUNDIGE STANDPUNTE EN INTERPRETASIES

Bestuur het alle nuwe rekeningkundige standpunte, interpretasies en wysigings aan IFRS wat reeds op 31 Maart 2007 uitgereik is maar nog nie op dié datum van krag geword het nie, oorweeg. Die standpunte wat op die groep van toepassing is, maar nie vroeg geïmplementeer is nie, is die volgende:

+ IFRS 7: Finansiële instrumente – Openbaarmaking

(effektiewe datum – finansiële tydperke wat 'n aanvang neem op/na 1 Januarie 2007)

Hierdie standpunt het 'n wesentlike uitwerking op die openbaarmakingsvereistes met betrekking tot finansiële instrumente. Die standpunt lê klem op die openbaarmaking van entiteitspesifieke risiko's, sowel as die maatreëls deur bestuur geïmplementeer om die risiko's aan te spreek. IFRS 7 het geen uitwerking op die meting van finansiële instrumente nie.

+ IFRS 8: Operasionele Segmente

(effektiewe datum – finansiële tydperke wat 'n aanvang neem op/na 1 Januarie 2009)

IFRS 8 vervang IAS 14: Segmentverslagdoening. Die standpunt herdefinieer "operasionele segment" en skryf verskeie openbaarmakingsvereistes voor. Hierdie standpunt beïnvloed slegs openbaarmaking en het geen uitwerking op die groep se resultate nie.

+ IFRIC 9: Heroorweging van Vasgeslote Afgeleide Instrumente

(effektiewe datum – finansiële tydperke wat 'n aanvang neem op/na 1 Junie 2006)

IAS 39 vereis dat, wanneer 'n entiteit 'n party by 'n kontrak word, ondersoek ingestel word na die bestaan van enige vasgeslote afgeleide instrumente wat van die gasheerkontrak geskei moet word en dan as afgeleide instrumente verantwoord word. Hierdie interpretasie spreek aan of sodanige ondersoek slegs gemaak moet word wanneer die entiteit aanvanklik 'n party by die kontrak word, en of so 'n evaluasie deurlopend tydens die bestaan van die kontrak gedoen moet word.

'n Entiteit sal slegs oorweeg of 'n vasgeslote afgeleide instrument van die gasheerkontrak geskei moet word wanneer dit aanvanklik 'n party by 'n kontrak word. Indien wel, sal dit van die gasheerkontrak geskei word en as 'n afgeleide instrument verantwoord word. Tensy die terme van die kontrak sodanig verander dat die kontantvloei voortspruitend uit die instrument beïnvloed word, sal geen verdere evaluering plaasvind nie.

+ IFRIC 10: Tussentydse Finansiële Verslagdoening en Waardedaling

(effektiewe datum – finansiële tydperke wat 'n aanvang neem op/na 1 November 2006)

'n Entiteit sal geen terugskrywing doen van 'n waardedalingsverlies wat in 'n vorige tussentydperk verantwoord was ten opsigte van óf klandisiewaarde óf 'n belegging in 'n ekwiteitsinstrument of 'n finansiële bate wat teen koste gedra word nie.

+ IFRIC 11: IFRS 2 – Groep- en Tesourie-aandeletransaksies

(effektiewe datum – finansiële tydperke wat 'n aanvang neem op/na 1 Maart 2007, terugwerkend toegepas in ooreenstemming met die oorgangsbepalings van IFRS 2)

Hierdie interpretasie spreek die volgende twee aangeleenthede aan:

- + Die onderskeid tussen ekwiteit- en kontantskikkende aandeelgebaseerde betalings in omstandighede waar die ekwiteitsinstrumente wat gebruik word vir aflossing van 'n derde party verkry word óf tesourie-aandele gebruik word; en
- + Aandeelgebaseerde betalingsooreenkomste wat twee of meer entiteite binne dieselfde groep insluit, byvoorbeeld waar werknemers van 'n filiaal regte tot die ekwiteitsinstrumente van die houermaatskappy aangebied word, as vergoeding vir dienste gelewer aan die filiaal.

Aangeleentheid 1

Indien 'n entiteit sy eie ekwiteitsinstrumente as betaling vir goedere of dienste verkry aanbied, word die transaksie hanteer as ekwiteitskikkend, ongeag die bron van die ekwiteitsinstrumente.

Aangeleentheid 2

Indien die houer regte aan die werknemers van die filiaalmaatskappy toestaan om die houer se ekwiteitsinstrumente te verkry en op konsolidasie die skema as ekwiteitskikkend verantwoord word, sal die filiaal ook die skema as 'n ekwiteitskikkende aandeelgebaseerde betalingstransaksie verantwoord.

Indien die filiaal regte aan sy werknemers verleen om die houer se ekwiteitsinstrumente te verkry, word die skema as 'n kontantskikkende aandeelgebaseerde betalingstransaksie verantwoord.

• IFRIC 12: Dienskonsessie-ooreenkomste

(effektiewe datum – finansiële tydperke wat 'n aanvang neem op/na 1 Januarie 2008)

In sekere lande het regerings kontraktuele diensooreenkomste bekend gestel ten einde deelname vanuit die privaat sektor vir die ontwikkeling, finansiering, bedryf en onderhoud van infrastruktuur, aan te moedig. Die interpretasie spesifiseer die toepaslike rekeningkundige hantering vir die uiteenlopende aspekte wat ontstaan vanuit hierdie reëlings. Die groep is nie 'n party by sulke reëlings nie en die interpretasie is dus nie van toepassing nie.

Wysiging aan IAS 1: Aanbieding van finansiële state (Doelwitte, beleide en prosesse vir die bestuur van kapitaal)

(effektiewe datum – finansiële tydperke wat 'n aanvang neem op/na 1 Januarie 2007)

Die wysiging vereis openbaarmaking wat die gebruiker in staat sal stel om die groep se doelwitte, beleide en prosesse vir die bestuur van kapitaal te evalueer. Dit sluit onder andere in 'n beskrywing van wat 'n maatskappy as kapitaal bestuur (insluitende kwantitatiewe data), die aard van eksterne kapitaalvereistes (indien van toepassing) en tot watter mate die maatskappy sy doelwitte vir die bestuur van kapitaal bereik het. Die openbaarmakings moet gebaseer word op inligting wat deur sleutelbestuur gebruik word in die neem van besluite.

Die toepassing van bogenoemde standpunte, interpretasies en wysigings aan IFRS in toekomstige finansiële verslagdoeningstydperke sal na verwagting nie 'n wesentlike uitwerking op die groep se finansiële resultate, finansiële posisie en kontantvloei hê nie.

BALANSSTATE

OP 31 MAART 2007

R miljoen	Aantekeninge	GEKONSOLIDEERD		DIE MAATSKAPPY	
		2007	2006	2007	2006
BATES					
Nie-bedryfsbates					
Eiendom, aanleg en toerusting	2	2 442	2 318	–	–
Biologiese landboubates	3	91	95	–	–
Beleggingseiendomme	4	32	31	–	–
Klandisiewaarde en handelsmerke	5	413	352	–	–
Beleggings – Geassosieerde maatskappye	6	33 033	26 098	–	–
– Ander	7	6 245	4 136	–	–
Aftreevoordele	14	10	–	–	–
Lenings		5	6	–	–
Uitgestelde belasting	21	124	90	–	–
		42 395	33 126	–	–
Bedryfsbates		7 466	8 210	2 372	2 795
Voorraad	8	754	620	–	–
Biologiese landboubates	3	269	242	–	–
Debiteure en korttermynlenings	9	1 220	878	2 372	2 795
Afgeleide instrumente	29	16	46	–	–
Belasting		14	67	–	–
Bates gehou vir verkoop	10	189	–	–	–
Kontant en kontantekwivalente	11	5 004	6 357	–	–
Totale bates		49 861	41 336	2 372	2 795
EKWITEIT EN LASTE					
Uitgereikte kapitaal	12	8	8	8	8
Reserwes	13	47 161	37 898	2 353	2 779
Tesourie-aandele	12	(1 497)	(412)	–	–
Aandeelhouersekwiteit		45 672	37 494	2 361	2 787
Minderheidsbelang		755	596		
Totale ekwiteit		46 427	38 090	2 361	2 787
Nie-bedryfslaste		1 580	1 144	–	–
Aftreevoordele	14	214	185	–	–
Langtermynlenings	15	161	169	–	–
Uitgestelde belasting	21	1 205	790	–	–
Bedryfslaste		1 854	2 102	11	8
Handels- en ander krediteure		1 441	1 458	11	8
Korttermynlenings	16	234	101	–	–
Voorsienings	17	48	41	–	–
Afgeleide instrumente	29	27	29	–	–
Belasting		104	473	–	–
Totale ekwiteit en laste		49 861	41 336	2 372	2 795

INKOMSTESTATE

VIR DIE JAAR GEËINDIG 31 MAART 2007

R miljoen	Aantekeninge	GEKONSOLIDEERD		DIE MAATSKAPPY	
		2007	2006	2007	2006
Verkope		7 877	9 802		
Vorraaduitgawes		(4 781)	(4 919)		
Personeelkoste	24	(1 306)	(2 603)		
Waardevermindering	18	(223)	(293)		
Ander netto bedryfsuitgawes	18	(551)	(771)	(2)	(3)
Handelswins		1 016	1 216	(2)	(3)
Dividende ontvang	20	156	410	3 358	4 191
Rente ontvang	18	334	341		
Finansieringskoste		(30)	(29)		
Negatiewe klandisiewaarde		44	–		
Netto waardedaling van beleggings, bates en klandisiewaarde		–	3		
Wins met die aflossing en verkoop van beleggings	18	7	3 162		
Gekonsolideerde wins voor belasting		1 527	5 103	3 356	4 188
Belasting	21	(403)	(857)		
Gekonsolideerde wins na belasting		1 124	4 246	3 356	4 188
Belang in na-belaste wins van geassosieerde maatskappye	22	6 003	4 354		
Netto wins vir die jaar		7 127	8 600	3 356	4 188
Toeskryfbaar aan:					
Ekwiteitshouers		6 942	8 202	3 356	4 188
Minderheidsbelang		185	398		
		7 127	8 600	3 356	4 188

VERDIENSTE PER AANDEEL

		Sent	Sent
– Basies	1	1 464.2	1 697.6
– Verwater		1 418.5	1 671.3

GEASSOSIEERDE MAATSKAPPYE

	R miljoen	R miljoen
Belang in na-belaste wins van geassosieerde maatskappye		
Wins voor inagneming van waardedalings, kapitale en nie-herhalende items	5 995	4 428
Netto waardedaling van beleggings, bates en klandisiewaarde	(12)	(157)
Wins met die verkoop van beleggings	249	681
Herstruktureringkoste	(237)	(280)
Nie-herhalende gedeelte van SEB-koste	–	(380)
Ander kapitale en nie-herhalende items	8	62
	6 003	4 354

STATE VAN VERANDERINGE IN EKWITEIT

VIR DIE JAAR GEËINDIG 31 MAART 2007

GEKONSOLIDEERD

TOESKRYFBAAR AAN EKWITEITHOUERS VAN DIE MAATSKAPPY

R miljoen

2007

	Uitgereikte kapitaal	Ekwiteits- reserwes	Ander nie- verdeelbare reserwes	Billike waarde reserwe	Behoue verdienste	Tesourie- aandeel	Aandeel- houers- ekwiteit	Minder- heids- belang	Totale ekwiteit
Saldo's op 1 April	8	14 026	997	3 160	19 715	(412)	37 494	596	38 090
Totale inkomste verantwoord		3 594	910	1 843	7 476		13 823	185	14 008
Wisselkoersaanpassings		3 594	907		534		5 035		5 035
Netto billike waarde aanpassings vir die jaar			3	1 843			1 846		1 846
Netto inkomste direk in ekwiteit verantwoord		3 594	910	1 843	534		6 881		6 881
Netto wins vir die jaar					6 942		6 942	185	7 127
Dividende betaal					(3 748)		(3 748)	(65)	(3 813)
Kapitaal deur minderhede geïnvesteer								30	30
Oordragte tussen reserwes en ander bewegings		(7)	17		(5)		5	6	11
Veranderinge in reserwes van geassosieerde maatskappye		(824)					(824)		(824)
Oordrag van behoue inkomste van geassosieerde maatskappye		3 366			(3 366)		-		-
Aandele deur volfiliaal teruggekoop (tesourie-aandele)						(1 031)	(1 031)		(1 031)
Netto (aankoop)/lewing van aandele deur Die Remgro Aandeletrust						(54)	(54)		(54)
Langtermyn aandele-aansporingskema-reserwe			7				7	3	10
Saldo's op 31 Maart	8	20 155	1 931	5 003	20 072	(1 497)	45 672	755	46 427

2006

Saldo's op 1 April	8	15 076	1 091	1 261	19 608	(2 552)	34 492	2 011	36 503
Totale inkomste verantwoord		(1 035)	(213)	1 903	8 055		8 710	398	9 108
Wisselkoersaanpassings		(1 035)	(213)		(147)		(1 395)		(1 395)
Netto billike waarde aanpassings vir die jaar				1 903			1 903		1 903
Netto inkomste direk in ekwiteit verantwoord		(1 035)	(213)	1 903	(147)		508		508
Netto wins vir die jaar					8 202		8 202	398	8 600
Dividende betaal					(4 525)		(4 525)	(151)	(4 676)
Kapitaal deur minderhede geïnvesteer								17	17
Oordragte tussen reserwes en ander bewegings		(2 024)	159	(4)	1 848		(21)	(264)	(285)
Veranderinge in reserwes van geassosieerde maatskappye		(242)					(242)		(242)
Oordrag van behoue inkomste van geassosieerde maatskappye		897			(897)		-		-
Aandele deur volfiliaal teruggekoop (tesourie-aandele)						(977)	(977)		(977)
Medi-Clinic*		1 354	(16)		(1 338)		-	(1 418)	(1 418)
Netto (aankoop)/lewing van aandele deur Die Remgro Aandeletrust						92	92		92
Langtermyn aandele-aansporingskema-reserwe			(24)				(24)	3	(21)
Kansellasië van tesourie-aandele					(3 036)	3 025	(11)		(11)
Saldo's op 31 Maart	8	14 026	997	3 160	19 715	(412)	37 494	596	38 090

* Sedert 1 Januarie 2006 word Medi-Clinic as 'n geassosieerde maatskappy verantwoord terwyl dit voorheen gekonsolideer was.

DIE MAATSKAPPY

R miljoen

	2007	2006
Saldo's op 1 April	2 787	7 994
Uitgereikte kapitaal	8	8
Behoue verdienste	2 779	7 986
Aandele gekanselleer	-	(4 535)
Netto wins vir die jaar	3 356	4 188
Dividende betaal	(3 782)	(4 860)
Saldo's op 31 Maart	2 361	2 787

KONTANTVLOEISTATE

VIR DIE JAAR GEËINDIG 31 MAART 2007

R miljoen	Aantekeninge	GEKONSOLIDEERD		DIE MAATSKAPPY	
		2007	2006	2007	2006
Kontantvloei – bedryfsaktiwiteite					
		1 527	5 103	3 356	4 188
Gekonsolideerde wins voor belasting					
Aansuiwerings	23.1	309	(3 588)	(3 358)	(4 191)
Gekonsolideerde wins/(verlies) voor bedryfskapitaalveranderinge					
		1 836	1 515	(2)	(3)
Bedryfskapitaalveranderinge	23.2	(170)	(41)	2	(2)
Kontant uit bedrywighe voortgebring/(benut)					
		1 666	1 474	–	(5)
Kontantvloei voortgebring uit beleggingsopbrengste		3 070	4 229	3 358	4 191
Rente ontvang		334	341	–	–
Dividende ontvang	23.3	2 736	3 888	3 358	4 191
Finansieringskoste					
		(30)	(29)	–	–
Belasting betaal	23.4	(676)	(369)	–	–
Kontant beskikbaar uit bedryfsaktiwiteite					
		4 030	5 305	3 358	4 186
Dividende betaal	23.5	(3 813)	(4 676)	(3 782)	(4 860)
Kontantvloei/(-uitvloei) uit bedryfsaktiwiteite					
		217	629	(424)	(674)
Kontantvloei – beleggingsaktiwiteite					
Netto beleggings om bedrywighe te handhaaf					
		(109)	(54)	–	–
Vervanging van eiendom, aanleg en toerusting		(124)	(83)	–	–
Opbrengs met verkoop van eiendom, aanleg en toerusting		15	29	–	–
Beleggings om bedrywighe uit te brei					
		(673)	(1 362)	–	–
Toevoegings tot – eiendom, aanleg en toerusting en ander bates		(410)	(607)	–	–
– beleggings en lenings		(249)	(609)	–	–
Besigheid aangekoop		(14)	(146)	–	–
Opbrengs met verkoop van beleggings en lenings					
		260	6 585	–	–
Medi-Clinic se kontant na geassosieerde maatskappy oorgedra		–	(879)	–	–
Aankope van tesourie-aandele		(1 203)	(926)	–	–
Netto kontant voortgebring/(benut) voor finansieringsaktiwiteite					
		(1 508)	3 993	(424)	(674)
Kontantvloei – finansieringsaktiwiteite					
		70	99	424	674
(Toename)/afname in lenings		40	93	424	5 209
Uitreik van nuwe aandele deur filiaalmaatskappye		12	10	–	–
Kapitaal deur minderhede van filiaalmaatskappy bygedra		18	7	–	–
Aandele gekanselleer		–	(11)	–	(4 535)
Netto toename/(afname) in kontant en kontantekwivalente					
		(1 438)	4 092	–	–
Kontant en kontantekwivalente aan die begin van die jaar					
		6 339	2 247	–	–
Kontant en kontantekwivalente aan die einde van die jaar					
		4 901	6 339	–	–
Kontant en kontantekwivalente – per balansstaat					
		5 004	6 357	–	–
Oortrokke bankrekening		(103)	(18)	–	–

AANTEKENINGE BY DIE FINANSIËLE JAARSTATE

VIR DIE JAAR GEËINDIG 31 MAART 2007

	2007 R miljoen	2006 R miljoen
1. VERDIENSTE		
WESENSVERDIENSTE REKONSILIASIE		
Netto wins vir die jaar toeskryfbaar aan ekwiteithouers	6 942	8 202
Plus/(minus) – gedeelte toeskryfbaar aan ekwiteithouers:		
– Negatiewe klandisiewaarde	(44)	–
– Netto waardedaling van beleggings, bates en klandisiewaarde	12	157
– Wins met die aflossing en verkoop van beleggings	(256)	(3 475)
– Herstruktureringkoste	221	279
– Ander kapitale en nie-herhalende items	(10)	(67)
– Netto oorskot, na belasting, met verkoop van eiendom, aanleg en toerusting	(12)	(12)
Wesensverdiens	6 853	5 084
Nie-herhalende gedeelte van SEB-koste teruggetel	–	380
Wesensverdiens – Nie-herhalende gedeelte van SEB-koste uitgesluit	6 853	5 464
VERDIENSTE PER AANDEEL	Sent	Sent
Wesensverdiens per aandeel		
– Basies	1 445.4	1 052.3
– Verwater	1 401.3	1 027.7
Wesensverdiens per aandeel – Nie-herhalende gedeelte van SEB-koste uitgesluit		
– Basies	1 445.4	1 130.9
– Verwater	1 401.3	1 106.1
Verdiens per aandeel		
– Basies	1 464.2	1 697.6
– Verwater	1 418.5	1 671.3

Verdiens per aandeel

In die bepaling van verdiens per aandeel en wesensverdiens per aandeel is die geweegde aantal uitgereikte aandele, naamlik 474 123 689 (2006: 483 154 691), in berekening gebring na aftrekking van tesourie-aandele asook aandele deur Die Remgro Aandeletrust en sekere geassosieerde maatskappye gehou.

Verwaterde verdiens per aandeel

In die berekening van verwaterde verdiens per aandeel en verwaterde wesensverdiens per aandeel is die geweegde aantal uitgereikte aandele aangepas vir die geagte verwateringseffek van die aandele deur deelnemers van die Remgro Aandeletrust, maar nog nie gelewer nie.

Omdat die skema-aandele as tesourie-aandele verantwoord moet word, sal die lewering daarvan aan deelnemers geag word 'n uitgifte van aandele te wees. Aangesien die markwaarde (billike waarde) van die aandele op die datum van lewering sal verskil van die aanbodwaarde, sal die aantal aandele wat daardie verskil verteenwoordig, geag word 'n uitgifte van gewone aandele sonder teenprestasie te wees. Hierdie toegerekende aandele bedra 1 672 153 (2006: 1 352 255) en is bygetel by die geweegde aantal uitgereikte aandele ten einde die verwateringseffek te bereken.

Sommige filiaal- en geassosieerde maatskappye het soortgelyke bestuursaansporingskemas sowel as ander instrumente wat in die toekoms tot 'n verwatering van dié maatskappye se verdiens aanleiding kan gee. Ten einde Remgro se verwaterde verdiens per aandeel te bereken is R186 miljoen (2006: R105 miljoen) en R193 miljoen (2006: R105 miljoen) teen onderskeidelik wesensverdiens en verdiens verreken ten einde die potensiële verwateringseffek te verantwoord.

2. EIENDOM, AANLEG EN TOERUSTING

	<i>Grond en geboue R miljoen</i>	<i>Masjinerie en toerusting R miljoen</i>	<i>Voertuie R miljoen</i>	<i>Kantoor- toerusting R miljoen</i>	<i>Totaal R miljoen</i>
Drawaarde op 1 April 2005	2 289	1 521	104	81	3 995
Kosprys	2 673	3 123	244	225	6 265
Opgelope waardevermindering	(384)	(1 602)	(140)	(144)	(2 270)
Toevoegings	245	361	43	40	689
Vervreemdings	(17)	(5)	(7)	–	(29)
Waardevermindering	(31)	(214)	(23)	(25)	(293)
Besighede verkry	126	29	102	18	275
Besighede vervreem	–	(1)	–	(1)	(2)
Medi-Clinic*	(1 730)	(481)	–	(100)	(2 311)
Ander	(8)	2	–	–	(6)
Drawaarde op 31 Maart 2006	874	1 212	219	13	2 318
Kosprys	1 267	2 312	376	39	3 994
Opgelope waardevermindering	(393)	(1 100)	(157)	(26)	(1 676)
Toevoegings	102	300	78	22	502
Vervreemdings	(5)	(4)	(6)	–	(15)
Waardevermindering	(27)	(167)	(26)	(3)	(223)
Ander	(153)	13	–	–	(140)
Drawaarde op 31 Maart 2007	791	1 354	265	32	2 442
Kosprys	1 199	2 582	429	47	4 257
Opgelope waardevermindering	(408)	(1 228)	(164)	(15)	(1 815)

* Sedert 1 Januarie 2006 word Medi-Clinic as 'n geassosieerde maatskappy verantwoord terwyl dit voorheen gekonsolideer was.

Waardevermindering	2007	2006
	%	%
Geboue	0 – 50	0 – 50
Masjinerie en toerusting	3½ – 100	2 – 100
Voertuie	4 – 33½	5 – 33½
Kantoor-toerusting	5 – 33½	5 – 33½

Voertuie met 'n boekwaarde van R1 miljoen (2006: R2 miljoen) dien as sekuriteit vir verpligtinge onder verbandlenings, bruikhuur- en afbetalingskredietooreenkomste.

Die registers met volledige besonderhede van grond en geboue is vir insae deur lede of hul gevolmagtigdes beskikbaar by die geregistreerde kantore van die maatskappye aan wie die eiendomme behoort.

AANTEKENINGE BY DIE FINANSIËLE JAARSTATE

VIR DIE JAAR GEËINDIG 31 MAART 2007

3. BIOLOGIESE LANDBOUBATES

Ingesluit by nie-bedryfsbates:

Rekonsiliasie van drawaarde aan die begin en einde van die jaar	Suikerriet-wortels R miljoen	Suikerriet-plante R miljoen	Sitrus R miljoen	2007 R miljoen	Suikerriet-wortels R miljoen	Suikerriet-plante R miljoen	Sitrus R miljoen	2006 R miljoen
Saldo's op 1 April	47	34	14	95	45	35	14	94
Billike waarde aanpassing	22	(4)	–	18	2	(1)	–	1
Ander	(14)	(8)	–	(22)	–	–	–	–
Saldo's op 31 Maart	55	22	14	91	47	34	14	95

Die hoeveelhede op 31 Maart is soos volg:

Suikerrietwortels (ha)	5 024	8 343
Suikerrietplante (ha)	5 024	8 343
Sitrus (ha)	1 393	1 482

Ingesluit by bedryfsbates:

Rekonsiliasie van drawaarde aan die begin en einde van die jaar	Teelhoenders en eiers R miljoen	Braaikuikens R miljoen	2007 R miljoen	Teelhoenders en eiers R miljoen	Braaikuikens R miljoen	2006 R miljoen
Saldo's op 1 April	143	99	242	148	91	239
Toevoegings	418	2 115	2 533	376	1 901	2 277
Afname deur oeste	(403)	(2 114)	(2 517)	(382)	(1 901)	(2 283)
Billike waarde aanpassing	2	9	11	1	8	9
Saldo's op 31 Maart	160	109	269	143	99	242

4. BELEGGINGSEIENDOMME

	Kosprys R miljoen	2007 Opgelope waarde- vermindering R miljoen	Netto waarde R miljoen	Kosprys R miljoen	2006 Opgelope waarde- vermindering R miljoen	Netto waarde R miljoen
Grond	3	–	3	3	–	3
Geboue	29	–	29	28	–	28
	32	–	32	31	–	31

Rekonsiliasie van drawaarde aan die begin en einde van die jaar	Grond R miljoen	Geboue R miljoen	2007 R miljoen	Grond R miljoen	Geboue R miljoen	2006 R miljoen
Saldo's op 1 April	3	28	31	3	28	31
Ander	–	1	1	–	–	–
Saldo's op 31 Maart	3	29	32	3	28	31

Die Suid-Afrikaanse beleggingseiendom is gedurende die 2005 finansiële jaar deur 'n onafhanklike, gekwalifiseerde waardeerder volgens markinligting gewaardeer. Die billike waarde van dié beleggingseiendom is bepaal deur die 2006-waardasie met 10% te verhoog (2006: 6%). Buitelandse beleggingseiendom is gedurende die 2006-jaar waardeer deur 'n onafhanklike, gekwalifiseerde waardeerder. Die billike waarde van die beleggingseiendom, BTW uitgesluit, is R318 miljoen (2006-waardasie: R292 miljoen).

Geen waardevermindering is op beleggingseiendom voorsien nie aangesien al die bates beduidende reswaardes het. Die oorblywende nuttige leeftyd van die bates word op 50 jaar beraam.

Die registers met volledige besonderhede van beleggingseiendom is vir insae deur lede of hul gevolmagtigdes beskikbaar by die geregistreerde kantore van die maatskappye aan wie die eiendom behoort.

5. KLANDISIEWAARDE EN HANDELSMERKE

	2007			2006		
	Kosprys of waardasie R miljoen	Opgelede waardedaling/ amortisasie R miljoen	Netto waarde R miljoen	Kosprys of waardasie R miljoen	Opgelede waardedaling/ amortisasie R miljoen	Netto waarde R miljoen
Klandisiewaarde	342	–	342	316	–	316
Handelsmerke	146	75	71	99	63	36
	488	75	413	415	63	352

Amortisasiekoerse is soos volg:	2007	2006
	%	%
Handelsmerke	5 – 100	5 – 6%

Rekonsiliasie van drawaarde aan die begin en einde van die jaar	Klandisiewaarde R miljoen	Handelsmerke R miljoen	2007 R miljoen	Klandisiewaarde R miljoen	Handelsmerke R miljoen	2006 R miljoen
Saldo's aan die begin van die jaar	316	36	352	379	7	386
Toevoegings	19	37	56	–	41	41
Amortisasie	–	(14)	(14)	–	(8)	(8)
Besighede verkry	7	2	9	9	–	9
Medi-Clinic*	–	–	–	(44)	(4)	(48)
Ander	–	10	10	(28)	–	(28)
Saldo's aan die einde van die jaar	342	71	413	316	36	352

* Sedert 1 Januarie 2006 word Medi-Clinic as 'n geassosieerde maatskappy verantwoord terwyl dit voorheen gekonsolideer was.

Klandisiewaarde word jaarliks vir enige moontlike waardedalings getoets, en vir dié doel word dit toegedeel aan die onderskeie kontantgenererende eenhede soos hieronder aangedui.

	Rainbow Chicken Beperk en sy filiale	Tsb Sugar Holdings (Edms) Beperk en sy filiale	Wispeco Holdings Beperk en sy filiale	2007 Totaal
Klandisiewaarde toegedeel (R miljoen)	291	35	16	342
Basis gebruik vir bepaling van waarde van kontantgenererende eenhede	Billike waarde/ waarde in gebruik	Direkteurs- waardasie	Direkteurs- waardasie	

R287 miljoen van die klandisiewaarde wat betrekking het op Rainbow Chicken en sy filiale hou verband met die verkryging van Vector Logistics (Edms) Beperk in 2005. In die bepaling van die waarde in gebruik van die kontantgenererende eenheid waaraan die klandisiewaarde toegedeel is, is die volgende aannames gemaak:

Diskontokoers	12.81%
Groeikoers	5.0%
Tydperk	5 jaar

Sensitiwiteitsanalise van die aannames gebruik in die toets vir waardedaling van klandisiewaarde:

Aanname	Beweging	Waardedaling
Diskontokoers	+5%	Nul
Groeikoers	–5%	Nul

Gedurende die jaar onder oorsig het geen waardedaling van klandisiewaarde plaasgevind nie.

AANTEKENINGE BY DIE FINANSIËLE JAARSTATE

VIR DIE JAAR GEËINDIG 31 MAART 2007

6. BELEGGINGS – GEASSOSIEERDE MAATSKAPPYE (Bylae B & C)

	2007			2006		
	Genoteer R miljoen	Ongenoteer R miljoen	Totaal R miljoen	Genoteer R miljoen	Ongenoteer R miljoen	Totaal R miljoen
Aandele – teen kosprys	6 720	4 289	11 009	6 594	3 444	10 038
Ekwiteitsaansuiwering	4 758	17 077	21 835	3 395	12 311	15 706
Drawaarde	11 478	21 366	32 844	9 989	15 755	25 744
Langtermynlenings	–	189	189	–	354	354
	11 478	21 555	33 033	9 989	16 109	26 098
Markwaardes van genoteerde beleggings	28 871		28 871	23 248		23 248
Direkteurswaardasies van ongenoteerde beleggings		62 969	62 969		41 564	41 564
Markwaardes en direkteurswaardasies	28 871	62 969	91 840	23 248	41 564	64 812
Oorskot van markwaardes en direkteurswaardasies bo drawaarde van beleggings:						
– toeskryfbaar aan ekwiteithouers			58 807			38 714
– toeskryfbaar aan minderheid			–			–
			58 807			38 714

'n Wesentlike gedeelte, naamlik R55 283 miljoen (2006: R36 177 miljoen), van die direkteurswaardasies van ongenoteerde beleggings hierbo is gebaseer op die beurspryse van onderliggende genoteerde aandele wat deur die betrokke ongenoteerde beleggings gehou word.

	2007 R miljoen	2006 R miljoen
Rekonsiliasie van drawaarde aan die begin en einde van die jaar		
Drawaarde aan die begin van die jaar	26 098	27 860
Wisselkoersverskille met omrekening van drawaarde aan die begin van die jaar na jaareindkoers	4 292	(1 244)
<i>Inkomste van geassosieerde maatskappye behou</i>	3 366	910
Belang in netto toedeelbare wins van geassosieerde maatskappye	6 003	4 354
Dividende ontvang van geassosieerde maatskappye	(2 748)	(3 349)
Wisselkoersverskille met omrekening tussen gemiddelde koers na jaareindkoerse	111	(95)
Geëkwiteerde bewegings op reserwes	(824)	(240)
Lenings terugbetaal	(165)	(196)
Vervreemdings/kapitaalvermindering	(85)	(3 050)
Beleggings	201	617
Geassosieerde beleggings herklassifiseer as filiaalmaatskappye	–	(19)
Beleggings herklassifiseer as geassosieerde maatskappye	106	–
Medi-Clinic*	–	1 460
Ander	44	–
Drawaarde aan die einde van die jaar	33 033	26 098

* Sedert 1 Januarie 2006 word Medi-Clinic as 'n geassosieerde maatskappye verantwoord terwyl dit voorheen gekonsolideer was.

7. **BELEGGINGS – ANDER**
(Bylaag B)

	<i>Genoteer</i> R miljoen	<i>2007</i> <i>Ongenoteer</i> R miljoen	<i>Totaal</i> R miljoen	<i>Genoteer</i> R miljoen	<i>2006</i> <i>Ongenoteer</i> R miljoen	<i>Totaal</i> R miljoen
Gekonsolideerd						
Beleggings – ander						
Aandele – beskikbaar vir verkoop	6 229	16	6 245	4 013	123	4 136
Markwaardes van genoteerde beleggings	6 229		6 229	4 013		4 013
Direkteurswaardasies van ongenoteerde beleggings		16	16		123	123
Markwaardes en direkteurswaardasies	6 229	16	6 245	4 013	123	4 136
Rekonsiliasie van drawaarde van beleggings beskikbaar vir verkoop aan die begin en einde van die jaar					2007 R miljoen	2006 R miljoen
Saldo's aan die begin van die jaar					4 136	1 948
Billike waarde aanpassings vir die jaar					2 169	2 216
Aankope					48	2
Medi-Clinic*					–	(13)
Verkope					(2)	(7)
Belegging geherklassifiseer as geassosieerde maatskappy					(106)	(10)
Saldo's aan die einde van die jaar					6 245	4 136

* Sedert 1 Januarie 2006 word Medi-Clinic as 'n geassosieerde maatskappy verantwoord terwyl dit voorheen gekonsolideer was.

8. **VOORRAAD**

Grondstowwe		272	249
Klaarprodukte		430	319
Onvoltooide werk		6	6
Verbruiksgoedere		46	46
		754	620

9. **DEBITEURE EN KORTTERMYNLENINGS**

	DIE MAATSKAPPY		GEKONSOLIDEERD	
	2007 R miljoen	2006 R miljoen	2007 R miljoen	2006 R miljoen
Handelsdebiteure	6	5	916	822
Voorsiening vir waardedalings	–	–	(42)	(29)
Lenings – Filiaalmaatskappye	2 366	2 790	–	–
Dividende ontvangbaar	–	–	168	–
Vooruitbetalings en ander	–	–	178	85
	2 372	2 795	1 220	878

AANTEKENINGE BY DIE FINANSIËLE JAARSTATE

VIR DIE JAAR GEËINDIG 31 MAART 2007

	2007 R miljoen	2006 R miljoen
10. BATES GEKLASSIFISEER AS GEHOU VIR VERKOOP		
Tsb Sugar het op 31 Januarie 2007 'n ooreenkoms vir die verkoop van sekere bates ingevolge 'n grondhervormingstransaksie aangegaan. Die effektiewe datum van die transaksie is 1 April 2007. Gevolglik is die bates wat ingevolge die ooreenkoms verkoop gaan word geklassifiseer as gehou vir verkoop en waardeer in terme van die vereistes van IFRS 5.		
Besonderhede van die bates geklassifiseer as gehou vir verkoop is soos volg:		
Bates		
Eiendom, aanleg en toerusting	140	–
Biologiese landbou Bates	22	–
Voorraad	1	–
Debiteure	24	–
Verskeie ander netto bates	2	–
	189	–
11. KONTANT EN KONTANTEKWIVALENTE		
Kontant by die kern	4 357	5 795
Ander bedryfsfiliale	647	562
	5 004	6 357
Op jaareinde het kontant en kontantekwivalente rente verdien teen effektiewe rentekoerse wat wissel tussen 8.50% en 9.06% (2006: 6.75% en 7.10%) per jaar by plaaslike finansiële instellings en tussen 5.33% en 5.35% (2006: 4.42% en 4.43%) per jaar in die buiteland.		
12. AANDELEKAPITAAL		
Gemagtig		
512 493 650 gewone aandele van 1 sent elk	5.1	5.1
40 506 352 B-gewone aandele van 10 sent elk	4.1	4.1
	9.2	9.2
Uitgereik		
448 802 207 (2006: 448 802 207) gewone aandele van 1 sent elk	4.5	4.5
35 506 352 (2006: 35 506 352) B-gewone aandele van 10 sent elk	3.5	3.5
	8.0	8.0
	Aantal aandele	Aantal aandele
Beweging van die gewone aandele van 1 sent elk vir die jaar:		
Totale aantal aandele uitgereik op 1 April	448 802 207	486 493 650
Aandele gekanselleer	–	(37 691 443)
Totale aantal aandele uitgereik op 31 Maart*	448 802 207	448 802 207

* Sluit in tesourie-aandele deur volfiliaalmaatskappye gehou.

Elke gewone aandeel dra een stem.

Elke B-gewone aandeel dra tien stemme.

Aantal aandele deur 'n volfiliaal in tesourie gehou en aandele deur Die Remgro Aandeletrust gehou (gewone aandele van 1 sent elk): 11 948 372 (2006: 4 473 004).

Tydens die algemene vergadering van 23 Augustus 2006 is die onuitgereikte aandele, bestaande uit 63 691 443 gewone aandele van 1 sent elk en 5 000 000 B-gewone aandele van 10 sent elk, onder die beheer van die direksie geplaas as 'n algemene magtiging kragtens artikel 221(2) van die Maatskappywet, 1973 (Wet 61 van 1973), soos gewysig (die Wet), onderhewig aan die bepalings van die Wet en die Reëls en Vereistes van die JSE tot en met die volgende algemene jaarvergadering van die maatskappy vir toewysing en uitreiking aan sodanige persone as wat hulle goeddink, met dien verstande dat 26 000 000 gewone aandele en

12. **AANDELEKAPITAAL** (*vervolg*)

5 000 000 B-gewone aandele in die gemagtigde aandeelkapitaal van die maatskappy gereserveer word vir doeleindes van die Remgro Aandeleskema kragtens 'n gewone besluit wat op 21 September 2000 deur aandeelhouers geneem is.

Besonderhede met betrekking tot die aandeleskema en die huidige jaar se aanbiedinge word in aantekening 26 en die verslag van die raad van direkteure verstrek.

	2007 R miljoen	2006 R miljoen
13. RESERWES		
13.1 Samestelling van reserwes		
Die maatskappy:		
Behoue verdienste	2 353	2 779
Filiaalmaatskappye en gesamentlike ondernemings	24 653	21 093
Nie-verdeelbare reserwes:		
Billike waarde reserwe	5 003	3 160
Ander nie-verdeelbare reserwes	1 931	997
Behoue verdienste	17 719	16 936
Geassosieerde maatskappye:		
Ekwiteitsreserwes	20 155	14 026
	47 161	37 898
Statutêre nie-verdeelbare reserwes ingesluit by	464	345
Ander nie-verdeelbare reserwes	11	9
Ekwiteitsreserwes	453	336

13.2 By die onderskeie reserwes hierbo is daar reserwes ingesluit wat ontstaan uit omrekening van buitelandse valuta

	<i>Nie-verdeelbare reserwes</i> R miljoen	<i>Ekwiteits- reserwes</i> R miljoen	<i>Behoue verdiens- te</i> R miljoen	2007 Totaal R miljoen	2006 Totaal R miljoen
Saldo's op 1 April	(105)	(992)	(57)	(1 154)	245
Wisselkoersaanpassings gedurende die jaar	907	3 594	534	5 035	(1 399)
Oordrag van ekwiteitsaansuiwering		111	(111)	-	-
Saldo's op 31 Maart	802	2 713	366	3 881	(1 154)
				2007 R miljoen	2006 R miljoen

14. **AFTREEVOORDELE**

Balansstaatbates

Aftreevoordele	10	-
Balansstaatverpligtinge		
Aftreevoordele	(85)	(69)
Na-aftrede mediese voordele	(129)	(116)
	(214)	(185)
Inkomstestaat		
Aftreevoordele*	(95)	4
Na-aftrede mediese voordele	11	38
	(84)	42

* Verwys na aantekening 24 op bladsy 87.

AANTEKENINGE BY DIE FINANSIËLE JAARSTATE

VIR DIE JAAR GEËINDIG 31 MAART 2007

14. AFTREEVOORDELE (vervolg)

14.1 Aftreevoordele

Van die maatskappy se filiale het verskeie omskreevoordeel-pensioenfondse, omskreebydrae-pensioenfondse en omskreebydrae-voorsorgfondse wat onafhanklik van die finansies van die groep privaat geadminestrer word. Al die fondse word deur die Wet op Pensioenfondse, 1956 (soos gewysig), beheer. Alle besoldigde werknemers is verplig om lidmaatskap van een van die fondse te aanvaar.

Die omskreevoordeel-pensioenfondse word elke derde jaar vir statutêre doeleindes deur onafhanklike aktuarisse volgens die metode vir geprojekteerde kredieteenhede waardeer. Die jongste aktuariële waardasie van hierdie fondse is tussen 31 Maart 2002 en 31 Desember 2004 gedoen.

	Balansstaat				Inkomstestaat	
	Billike waarde van fondsbates R miljoen	Huidige waarde van befondsde verpligtinge R miljoen	Onerkende aktuariële (winste)/verliese R miljoen	Pensioen-fonds-surplus-bepersking R miljoen	Bedrag in balansstaat erken R miljoen	Ingesluit in personeelkoste R miljoen
Saldo's op 1 April 2005	629	(527)	(55)	(124)	(77)	
Huidige dienskosse	–	(4)	–	–	(4)	4
Rente	–	(30)	–	–	(30)	30
Verwagte opbrengs op bates	46	–	–	–	46	(46)
Amortisasie van aktuariële winste/verliese	–	–	2	–	2	(2)
Bydraes	7	–	–	–	7	–
Wisselkoersverskille	(24)	29	–	–	5	–
Voordeelbetalings	(28)	28	–	–	–	–
Aktuariële bewegings: fondsverpligting	–	(129)	129	(18)	(18)	18
Aktuariële bewegings: fondsbates	92	–	(92)	–	–	–
Saldo's op 31 Maart 2006	722	(633)	(16)	(142)	(69)	4
Huidige dienskosse	–	(4)	–	–	(4)	4
Rente	–	(40)	–	–	(40)	40
Verwagte opbrengs op bates	53	–	–	–	53	(53)
Surplus-bepersking benutting	–	–	–	108	108	(108)
Amortisasie van aktuariële winste/verliese	–	–	(22)	–	(22)	22
Bydraes	7	–	–	–	7	–
Oordrag van bates	(88)	–	–	–	(88)	–
Wisselkoersverskille	114	(132)	(2)	–	(20)	–
Voordeelbetalings	(31)	31	–	–	–	–
Aktuariële bewegings: fondsverpligting	–	11	(11)	–	–	–
Aktuariële bewegings: fondsbates	(6)	–	6	–	–	–
Saldo's op 31 Maart 2007	771	(767)	(45)	(34)	(75)	(95)

	2007 R miljoen	2006 R miljoen
14. AFTREEVOORDELE (vervolg)		
14.1 Aftreevoordele (vervolg)		
Bedrag van fondsbates verteenwoordig deur belegging in entiteit se eie finansiële instrumente	14	17
Werklike opbrengs op fondsbates	47	138
Aansuiwering vir ondervinding op fondsbates	5	90
Aansuiwering vir ondervinding op befondsde verpligtinge	17	74
Verwagte bydraes tot aftreefondse vir die jaar geëindig 31 Maart 2008: R8 miljoen		
	Aantal	Aantal
Aantal lede	7 670	7 115
Samestelling van fondsbates	%	%
Kontant	6.69	9.16
Ekwiteit	20.62	27.59
Effekte	2.73	3.25
Eiendom	0.70	0.96
Internasionaal	69.26	59.04
	100.00	100.00
Belangrikste aktuariële aannames op balansstaatdatum		
Diskontokoers	5.40 – 9.95	5.50 – 8.50
Verwagte opbrengs op fondsbates*	6.48 – 9.95	7.50 – 8.50
Toekomstige salarisverhogings	5.75 – 7.04	2.75 – 5.50
Toekomstige pensioenverhogings	2.90 – 4.75	4.50 – 6.50
Inflasiekoers	4.75	2.75 – 4.50
* Die verwagte opbrengs op fondsbates is bepaal met verwysing na die verwagte langtermynopbrengste op ekwiteit, kontant en effekte.		
Fondsgeskiedenis van die huidige en vorige jaar	R miljoen	R miljoen
Billike waarde van fondsbates	771	722
Huidige waarde van befondsde verpligtinge	(767)	(633)
Surplus/(tekort)	4	89

AANTEKENINGE BY DIE FINANSIËLE JAARSTATE

VIR DIE JAAR GEËINDIG 31 MAART 2007

14. AFTREEVOORDELE (vervolg) 14.2 Na-aftrede mediese voordele

	Balansstaat			Inkomstestaat	
	Billike waarde van fondsbates R miljoen	Huidige waarde van befondsde verpligtinge R miljoen	Onerkende aktuariële (winste)/verliese R miljoen	Bedrag in balansstaat erken R miljoen	Ingesluit in personeelkoste R miljoen
Saldo's op 1 April 2005	–	(163)	1	(162)	
Huidige dienskosse	–	(22)	–	(22)	22
Rente	–	(18)	–	(18)	18
Verwagte opbrengs op bates	2	–	–	2	(2)
Bydraes	–	5	–	5	–
Aktuariële bewegings	–	5	(5)	–	–
Verkry in besigheidskombinasie	14	(23)	(7)	(16)	–
Medi-Clinic*	–	95	–	95	–
Saldo's op 31 Maart 2006	16	(121)	(11)	(116)	38
Huidige dienskosse	–	(3)	–	(3)	3
Rente	–	(10)	–	(10)	10
Verwagte opbrengs op bates	2	–	–	2	(2)
Verpligting aanvaar	5	(6)	(2)	(3)	–
Amortisasie van aktuariële winste/verliese	–	(1)	1	–	–
Voordeelbetalings	–	1	–	1	–
Aktuariële bewegings	12	(6)	(6)	–	–
Saldo's op 31 Maart 2007	35	(146)	(18)	(129)	11

* Sedert 1 Januarie 2006 word Medi-Clinic as 'n geassosieerde maatskappy verantwoord terwyl dit voorheen gekonsolideer was.

	2007 R miljoen	2006 R miljoen
Bedrag van fondsbates verteenwoordig deur belegging in entiteit se eie finansiële instrumente	2	1
Werklike opbrengs op fondsbates	14	2
Aansuiwering vir ondervinding op fondsbates	14	–
Aansuiwering vir ondervinding op befondsde verpligtinge	4	–
Verwagte bydraes tot aftreefondse vir die jaar geëindig 31 Maart 2008: R8 miljoen		
Aantal lede	Aantal 1 050	Aantal 1 046
Fondsgeskiedenis van die huidige en vorige jaar	R miljoen	R miljoen
Billike waarde van fondsbates	35	16
Huidige waarde van befondsde verpligting	(146)	(121)
Surplus/(tekort)	(111)	(105)
Samestelling van fondsbates	%	%
Kontant	3.00	3.00
Ekwiteit	92.00	92.00
Effekte	5.00	5.00
	100.00	100.00

	2007 %	2006 %				
14. AFTREEVOORDELE (vervolg)						
14.2 Na-aftrede mediese voordele (vervolg)						
Belangrikste aktuariële aannames op die balansstaatdatum						
Diskontokoers	7.50 – 7.75	7.50				
Verwagte opbrengs op fondsbates*	8.75	8.50				
Jaarlikse verhoging in gesondheidsorgkoste	4.75 – 6.75	5.50 – 6.50				
* Die verwagte opbrengs op fondsbates is bepaal met verwysing na die verwagte langtermynopbrengste op ekwiteit, kontant en effekte.						
	2007 Toename R miljoen	2007 Afname R miljoen				
Die effek van 'n 1%-beweging in bogenoemde verwagte jaarlikse verhoging in gesondheidsorgkoste is soos volg:						
Na-aftrede mediese verpligting	24	21				
Huidige dienskosse en rente op verpligting	2	1				
	2007 R miljoen	2006 R miljoen				
15. LANGTERMYNLENINGS						
Rentedraende lenings						
Versekerde langtermynlenings dra rente teen effektiewe rentekoerse tussen 9.5% en 11% (2006: 6.0% en 10.0%) per jaar en is terugbetaalbaar oor 'n tydperk wat wissel van vyf tot tien jaar	197	195				
Hierdie verpligtinge is verseker deur bates met 'n boekwaarde van R68 miljoen (2006: R46 miljoen).						
Netto aanspreeklikhede ingevolge verskeie gekapitaliseerde bruikhure en afbetalingskredietooreenkomste, betaalbaar in maandelikse, kwartaallikse en jaarlikse paaiemente teen wisselende rentekoerse per jaar bedra	1	2				
Hierdie verpligtinge is verseker deur voertuie en toerusting met 'n boekwaarde van R1 miljoen (2006: R2 miljoen).						
Verskeie onversekerde lenings met wisselende termyne en rentekoerse	–	1				
	198	198				
Paaiemente betaalbaar eersvolgende jaar oorgedra na korttermyn rentedraende lenings	(37)	(29)				
	161	169				
Betalbaar – twee tot vyf jaar	161	169				
Betalbaar daarna	–	–				
	161	169				
16. KORTTERMYNLENINGS						
Rentedraende lenings						
Gedeelte van langtermyn rentedraende lenings betaalbaar eersvolgende jaar	37	29				
Oortrokke bankrekening	103	18				
	140	47				
Rentevrye lenings met geen vaste terugbetalingsvoorwaardes nie	94	54				
	234	101				
	Regsgedinge* R miljoen	Ander** R miljoen	2007 R miljoen	Regsgedinge* R miljoen	Ander** R miljoen	2006 R miljoen
17. VOORSIENINGS						
Saldo's op 1 April	30	11	41	15	6	21
Besighede verkry	–	–	–	–	4	4
Addisionele voorsienings	13	1	14	21	1	22
Ongebruikte bedrae	–	(4)	(4)	–	–	–
	43	8	51	36	11	47
Voorsienings gebruik gedurende die jaar	(3)	–	(3)	(6)	–	(6)
Saldo's op 31 Maart	40	8	48	30	11	41

* Regsgedinge is aanhangig gemaak teen sekere filiaalmaatskappye. Die uitkoms en tydsberekening hiervan is onseker.

** Verskeie kleiner voorsienings.

AANTEKENINGE BY DIE FINANSIËLE JAARSTATE

VIR DIE JAAR GEËINDIG 31 MAART 2007

	2007 R miljoen	2006 R miljoen
18. WINS		
Wins word getoon nadat die volgende in aanmerking geneem is:		
Inkomste		
Billike waarde aanpassing – biologiese bates	21	5
Billike waarde aanpassing – beleggings	113	59
Huurinkomste – beleggingseiendomme	8	10
Rente ontvang	334	341
Aandeelhouserslening aan geassosieerde maatskappy	20	29
Finansiële instellings en ander	314	312
Wins met die aflossing en verkoop van beleggings*	7	3 162
Wisselkoerswinste	67	–
<i>* Verwys na die verslag van die raad van direkteure vir verdere inligting.</i>		
Uitgawes		
Amortisasie van handelsmerke	14	8
Billike waarde aanpassing – beleggings	6	–
Uitgawes – beleggingseiendomme	2	2
Huur	37	70
Grond en geboue	20	45
Masjinerie en toerusting	10	16
Voertuie	1	3
Kantoortoerusting	6	6
Navorsings- en ontwikkelingskoste afgeskryf	–	1
Ouditeursvergoeding – ouditgelde	10	10
– ander dienste	3	3
Professionele gelde	28	22
Waardevermindering	223	293
Geboue	27	31
Masjinerie en toerusting	167	214
Voertuie	26	23
Kantoortoerusting	3	25
Verlies met verkoop van eiendom, aanleg en toerusting	1	2
Wisselkoersverliese	–	23
19. ADMINISTRASIE- EN BESTUURSGELDE		
Totale administrasie- en bestuurgelde van Remgro Beperk*	75	81
Min: Fooie ontvang	(16)	(15)
Intergroep – volfiliale uitgesluit	(4)	(6)
Ander	(12)	(9)
Netto	59	66

* Na verhaling van toepaslike gedeelte van VenFin Beperk.

	DIE MAATSKAPPY		GEKONSOLIDEERD	
	2007 R miljoen	2006 R miljoen	2007 R miljoen	2006 R miljoen
20. DIVIDENDINKOMSTE				
Ingesluit by wins:				
Genoteer	–	–	151	404
Ongenoteer – Filiaalmaatskappye	3 358	4 191		
– Ander	–	–	5	6
	3 358	4 191	156	410
Dividende vanaf geassosieerde maatskappye teen beleggings verreken			2 748	3 349
			2007	2006
			R miljoen	R miljoen
21. BELASTING				
21.1 Belasting in inkomstestaat				
Lopend			339	841
– huidige jaar – Suid-Afrikaanse normale belasting			332	488
– Belasting op kapitaalwins			–	350
– Buitelandse belasting			8	5
– vorige jaar – Suid-Afrikaanse normale belasting			340	843
			(1)	(2)
Sekondêre belasting op maatskappye			21	27
– lopend			21	13
– uitgestel			–	14
Uitgestel – huidige jaar			60	(8)
– vorige jaar			(17)	6
– koersverandering			–	(9)
			403	857
21.2 Rekonsiliasie van effektiewe belastingkoers van die maatskappye en sy filiale met standaardkoers			%	%
Effektiewe belastingkoers			26.4	16.8
Verlaging/(verhoging) in standaardkoers as gevolg van:				
Vrygestelde dividendinkomste			3.0	2.3
Nie-belasbare kapitaalwinste			–	10.6
Ander nie-belasbare inkomste/(uitgawes)			0.4	0.1
Buitelandse belasting			(0.5)	(0.3)
Belasting ten opsigte van vorige jare			1.1	(0.2)
Koersverandering			–	0.2
Sekondêre belasting op maatskappye			(1.4)	(0.5)
Standaardkoers			29.0	29.0

AANTEKENINGE BY DIE FINANSIËLE JAARSTATE

VIR DIE JAAR GEËINDIG 31 MAART 2007

	2007 R miljoen	2006 R miljoen
21. BELASTING (vervolg)		
21.3 Uitgestelde belasting		
Uitgestelde belastingaanspreeklikheid	1 205	790
Eiendom, aanleg en toerusting	378	322
Ontasbare bates	16	14
Voorraad	84	75
Voorsienings	(44)	(67)
Biologiese landboubates	34	24
Ander	(1)	5
Beleggings (direk in ekwiteit verantwoord)	738	417
Uitgestelde belastingbate	(124)	(90)
Eiendom, aanleg en toerusting	(44)	(12)
Ontasbare bates	–	(3)
Voorraad	–	(24)
Voorsienings	(20)	(24)
Ander	(11)	(10)
Belastingverliese	(49)	(17)
Netto uitgestelde belasting	1 081	700
Die beweging tussen begin- en eindsaldo van uitgestelde belasting kan soos volg ontleed word:		
Begin van die jaar	700	319
Soos per inkomstestaat	43	3
Direk in ekwiteit	338	310
Besighede verkry	–	(3)
Medi-Clinic*	–	71
	1 081	700

* Sedert 1 Januarie 2006 word Medi-Clinic as 'n geassosieerde maatskappy verantwoord terwyl dit voorheen gekonsolideer was.

Geen uitgestelde belasting word voorsien op tydelike verskille wat verband hou met beleggings in filiaalmaatskappye en gesamentlike ondernemings nie, aangesien Remgro die dividendbeleid van dié maatskappye beheer en gevolglik ook die omkeer van die tydelike verskille beheer.

Die drawaarde van beleggings in geassosieerde maatskappye word hoofsaaklik by wyse van dividende verhaal. Aangesien geen belasbare tydelike verskille bestaan nie, word geen uitgestelde belasting voorsien nie.

Uitgestelde belasting op die billike waarde aanpassings van beleggings beskikbaar vir verkoop word teen 14.5% voorsien, aangesien daar 'n waarskynlikheid is dat hierdie beleggings op die medium termyn kan realiseer.

	2007 R miljoen	2006 R miljoen
21. BELASTING (vervolg)		
21.4 Belastingverliese		
Beraamde belastingverliese wat beskikbaar is vir verrekening teen toekomstige belasbare inkomste	245	60
Aangewend om uitgestelde belastingbate te skep	(168)	(60)
	77	–
21.5 Sekondêre belasting op maatskappye (SBM)		
Die SBM-krediete op 31 Maart, wat teen toekomstige dividendbetalings aangewend kan word, bedra		
– Die maatskappye	172	596
– Filiaalmaatskappye	1 356	1 223
Onbenutte SBM-krediete	1 528	1 819
<p>'n Buitelandse volfiliaalmaatskappye van Remgro beskik oor reserwes wat tot verdere SBM-krediete van R1 538 miljoen (2006: R1 471 miljoen) aanleiding sal gee wanneer dit as dividende aan sy Suid-Afrikaanse houermaatskappye verklaar word.</p> <p>Remgro se geskiedenis van dividende ontvang teenoor gewone dividende betaal dui daarop dat sy SBM-krediete oor tyd toeneem. Dit is dus onwaarskynlik dat Remgro se SBM-krediete in die afsienbare toekoms teen gewone dividende betaal aangewend sal word, en geen uitgestelde belastingbate is dus geskep vir dié maatskappye se onbenutte SBM-krediete nie.</p>		
22. EKWITEITSAANSUIWERING		
Belang in netto toedeelbare wins van geassosieerde maatskappye – per inkomstestaat	6 003	4 354
Minderheidsbelang	–	(6)
Belang in netto wins behou in verdeelbare reserwes	–	(7)
Dividende ontvang van geassosieerde maatskappye	(2 748)	(3 349)
Belang in netto wins deur geassosieerde maatskappye behou	3 255	992
Wisselkoersverskille met omrekening tussen gemiddelde koerse en jaareindkoerse	111	(95)
Ekwiteitsaansuiwering oorgeplaas na nie-verdeelbare reserwes (Verwys state van veranderinge in ekwiteit)	3 366	897
Gedeelte van die belang in netto wins/(verlies) deur geassosieerde maatskappye behou, wat verantwoord is vanuit ongeouditeerde tussenverslae en bestuurstate	1 102	587
Voorwaardelike aanspreeklikhede van geassosieerde maatskappye		
Waarborge aan derde partye – Leweringswaarborge, borgstellings en kredietbriewe van verskeie geassosieerde maatskappye	393	371
Voorwaardelike belastingaanspreeklikhede	103	108

Produk aanspreeklikhede – British American Tobacco Plc (BAT) het voorwaardelike aanspreeklikhede ten opsigte van regsaksie met betrekking tot produk aanspreeklikheid, buitelandse belasting en waarborge in verskeie lande. Ten spyte van die kwaliteit van die verwer wat volgens BAT beskikbaar is, is BAT van mening dat daar 'n moontlikheid bestaan dat die uitslag van hierdie aangeleenthede 'n wesentlike uitwerking op sy resultate en kontantvloei mag hê, met 'n gevolglike uitwerking op Remgro se deel van BAT se resultate en toeskryfbare netto bates.

Eise – Daar bestaan 'n aantal bestaande en potensieële regseise teen verskeie geassosieerde maatskappye waarvan die uitslag nie voorsien kan word nie, maar wat, beide individueel en gesamentlik, as nie-wesentlik beskou word.

AANTEKENINGE BY DIE FINANSIËLE JAARSTATE

VIR DIE JAAR GEËINDIG 31 MAART 2007

	GEKONSOLIDEERD		DIE MAATSKAPPY	
	2007 R miljoen	2006 R miljoen	2007 R miljoen	2006 R miljoen
23. KONTANTVLOEI-INLIGTING				
23.1 Aansuiwerings				
Waardevermindering, amortisasie van klandisiewaarde en handelsmerke	237	302	–	–
Beweging in voorsienings	(58)	65	–	–
Rente ontvang	(334)	(341)	–	–
Finansieringskoste	30	29	–	–
Dividende ontvang	(156)	(410)	(3 358)	(4 191)
Kapitaalsurplus met verkoop van beleggings	(7)	(3 161)	–	–
Netto waardedaling van bates	–	(3)	–	–
Aandeeskemakoste	18	18	–	–
Negatiewe klandisiewaarde	(44)	–	–	–
Wisselkoerswins/(verlies) op buitelandse kontant	622	(85)	–	–
Ander	1	(2)	–	–
	309	(3 588)	(3 358)	(4 191)
23.2 Afname/(toename) in bedryfskapitaal				
Afname/(toename) in voorraad en biologiese landbouibates	(180)	(139)	–	–
Afname/(toename) in handels- en ander debiteure	(109)	(121)	(1)	(4)
Toename/(afname) in handels- en ander krediteure	86	252	3	2
Netto beweging in afgeleide instrumente	33	(33)	–	–
	(170)	(41)	2	(2)
23.3 Rekonsiliasie van dividende ontvang				
Ontvangbaar aan die begin van die jaar	–	129	–	–
Per inkomstestaat	156	410	3 358	4 191
Dividende vanaf geassosieerde maatskappye teen beleggings verreken	2 748	3 349	–	–
Ontvangbaar aan die einde van die jaar	(168)	–	–	–
Kontant ontvang	2 736	3 888	3 358	4 191
23.4 Rekonsiliasie van belasting betaal met bedrag getoon in inkomstestaat				
Vooruitbetaal aan die begin van die jaar	67	60	–	–
Onbetaald aan die begin van die jaar	(473)	(69)	–	–
Per inkomstestaat	(360)	(854)	–	–
– normale inkomste	(339)	(491)	–	–
– kapitaalwins	–	(350)	–	–
– SBM	(21)	(13)	–	–
Medi-Clinic	–	91	–	–
Besigheid verkry	–	(3)	–	–
Onbetaald aan die einde van die jaar	104	473	–	–
Vooruitbetaal aan die einde van die jaar	(14)	(67)	–	–
Kontant betaal	(676)	(369)	–	–
23.5 Rekonsiliasie van dividende betaal				
Per state van veranderinge in ekwiteit	(3 748)	(4 525)	(3 782)	(4 860)
Betaal deur filiaalmaatskappye aan minderheid	(65)	(151)	–	–
Kontant betaal	(3 813)	(4 676)	(3 782)	(4 860)

	2007 R miljoen	2006 R miljoen
24. PERSONEELKOSTE		
Salarisse en lone	1 254	2 399
Aandeelgebaseerde betalings	20	18
Aftreevoordele	1	9
Pensioenkosse – vaste bydrae	79	111
Pensioenkosse – vaste voordeel	(95)	4
Ander na-aftrede voordele	11	38
Ander	36	24
	1 306	2 603

25. DIREKTEURSVIRGOEDING

	Uit- voerend R'000	2007 Nie- uitvoerend R'000	Totaal R'000	Uit- voerend R'000	2006 Nie- uitvoerend R'000	Totaal R'000
Uitvoerende direkteure						
Foosse	615		615	560		560
Salarisse	11 472		11 472	9 843		9 843
Aftreefondsydraes	2 411		2 411	2 183		2 183
Ander voordele	1 238		1 238	1 236		1 236
Subtotaal	15 736		15 736	13 822		13 822
Nie-uitvoerende direkteure						
Onafhanklik		801	801		862	862
Nie-onafhanklik		4 217	4 217		3 390	3 390
Totaal	15 736	5 018	20 754	13 822	4 252	18 074
Waardetoename – Remgro Aandeeskema*	5 607	–	5 607	58 153	4 151	62 304

* Verwys na aantekening 26.1 op bladsy 89.

	Fooie R'000	2007 Salarisse en ander R'000	Totaal R'000	Fooie R'000	2006 Salarisse en ander R'000	Totaal R'000
Betaal deur:						
Die maatskappy	801		801	862		862
Bestuursmaatskappy	492	8 735	9 227	1 008	16 204	17 212
Filiaalmaatskappy	553	10 173	10 726	–	–	–
	1 846	18 908	20 754	1 870	16 204	18 074

AANTEKENINGE BY DIE FINANSIËLE JAARSTATE

VIR DIE JAAR GEËINDIG 31 MAART 2007

25. DIREKTEURSVERGOEDING (vervolg)

	2007					2006				
	Foioe R'000	Salarisse R'000	Aftree- fonds R'000	Ander voordele ⁽⁹⁾ R'000	Totaal R'000	Foioe R'000	Salarisse R'000	Aftree- fonds R'000	Ander voordele ⁽⁹⁾ R'000	Totaal R'000
Uitvoerend										
W E Bührmann	123	1 272	276	219	1 890	112	1 183	256	218	1 769
D M Falck	123	1 884	403	316	2 726	112	1 657	361	316	2 446
J A Preller	123	864	196	219	1 402	112	803	181	218	1 314
M H Visser ⁽¹⁾	123	6 224	1 268	265	7 880	112	5 084	1 142	266	6 604
T van Wyk	123	1 228	268	219	1 838	112	1 116	243	218	1 689
Subtotaal	615	11 472	2 411	1 238	15 736	560	9 843	2 183	1 236	13 822
Nie-uitvoerend (onafhanklik)										
G D de Jager ⁽²⁾	160				160	112				112
P K Harris	147				147	134				134
E Molobi ⁽³⁾	–				–	112				112
J F Mouton ⁽⁴⁾	99				99	168				168
D Prins	198				198	168				168
M Ramos (mej) ⁽⁵⁾	–				–	–				–
F Robertson	197				197	168				168
Subtotaal	801				801	862				862
Nie-uitvoerend (nie-onafhanklik)										
P E Beyers ^(6a)	123	645	155	100	1 023	112	369	93	37	611
J W Dreyer ^(6a)	123	1 328	287	100	1 838	112	567	135	50	864
E de la H Hertzog ^(6b)	123	916	183	73	1 295	112	859	170	72	1 213
J Malherbe ⁽⁷⁾	61	–	–	–	61	–	–	–	–	–
J P Rupert ⁽⁸⁾	–	–	–	–	–	112	420	115	55	702
Subtotaal	430	2 889	625	273	4 217	448	2 215	513	214	3 390
Totaal	1 846	14 361	3 036	1 511	20 754	1 870	12 058	2 696	1 450	18 074

1. Mnr M H Visser verdien addisioneel tot bostaande, direkteursgelde van GBP75 000 (2006: GBP60 000) per jaar by British American Tobacco Plc, 'n geassosieerde maatskappy.
2. Mnr G D de Jager was vir ses maande lid van die oudit- en risikokomitee sowel as die vergoedings-en-nominasiekomitee.
3. Mnr E Molobi is op 4 Junie 2006 oorlede.
4. Mnr J F Mouton het op 11 Oktober 2006 as onafhanklike nie-uitvoerende direkteur uitgetree. Hy was vir ses maande lid van die oudit- en risikokomitee sowel as die vergoedings-en-nominasiekomitee.
5. Mej M Ramos is op 26 Maart 2007 as onafhanklike nie-uitvoerende direkteur aangestel.
6. a) Vir die 2006 finansiële jaar het die bedrae aangetoon slegs 50% van totale vergoeding bedra aangesien dié personeel ook as direkteure van VenFin Beperk gedien het.
b) Hierdie bedrae verteenwoordig 33.3% van die totale vergoeding betaal. Die ander 66.7% word van Medi-Clinic verhaal vir dienste as direkteur van Medi-Clinic.
7. Mnr J Malherbe is op 11 Oktober 2006 as nie-uitvoerende direkteur aangestel.
8. Mnr J P Rupert ontvang sedert 30 September 2005 geen vergoeding nie.
9. Voordele sluit in mediese-fonds-bydraes en motorvoordele.

26. AANDEELGEBASEERDE BETALINGS

26.1 Remgro Aandeleskema

Aandeelgebaseerde betalings ten opsigte van die Remgro Aandeleskema (die “skema”) wat in die finansiële state verantwoord is, bestaan uit gewone aandele in Remgro Beperk aan deelnemers aangebied ingevolge dié skema. Die aanbiedinge is geldig vir een jaar vanaf die datum van aanbod. Die skema is ’n uitgestelde aankoopskema en betaling geskied in drie gelyke jaarlikse paaimente waarvan die eerste eers drie jaar na aanboddatum betaalbaar word. Deelnemers het geen regte tot lewering, stemming of gewone dividende op aandele voordat betaling geskied nie. Deelnemers kan kies om op ’n later datum te betaal met die gevolglike uitstel van regte. Betaling ten opsigte van aanbiedinge voor 26 November 2004 moet egter voor die verstryking van tien jaar geskied, terwyl aanbiedinge ná die datum voor die verstryking van sewe jaar moet geskied.

Die waardasie van die skema is gedoen met behulp van ’n aktuariële model. Hierdie model is deur ’n onafhanklike derde party ontwikkel uit die standaard binomiaal-opsiewaarderingsmodel ten einde die eiesoortige aard van die skema, veral met verwysing na vroeë uitoefening, aan te spreek.

Die verwagte kontrakleefte is beraam deur die toevallingspunte binne elke aanbod in ag te neem. Die risikovrye koers gebruik, is beraam met verwysing na die inherente koers gebruik op ’n SA-nulkoers staatseffek en deur gebruik te maak van die opbrengskurve oor die verwagte kontrakleefte van vyf, ses en sewe jaar vanaf aanboddatum.

Die aandeelpryswisselvalligheid van die gewone aandele in Remgro Beperk is bepaal met verwysing na die bewegings in die aandeelprys sedert 1 Oktober 2000, dit is die aanvang van die aandele se verhandeling op die JSE.

Die dividendopbrengs is bereken deur gebruik te maak van ’n tweejaar bewegende gemiddelde dividendopbrengs op elke aanboddatum.

	2007 R'000	2006 R'000
Billike waarde van aanbiedinge gemaak gedurende die jaar	53 353	2 681
Aandeelgebaseerde betalingskoste ingesluit in die inkomstestaat (volgens IFRS 2)	10 275	8 067
– Gedeelte toeskryfbaar aan direkteure	6 651	5 657

Alhoewel die groep ingevolge die oorgangsbepalings van IFRS gekies het om IFRS 2 slegs toe te pas op transaksies ná 7 November 2002 wat nog nie op 1 Januarie 2005 gevestig het nie, het die inligting wat hieronder aangebied word betrekking op alle aanbiedinge aan deelnemers van die skema.

Aantal en geweege gemiddelde uitoefeningspryse van alle aanbiedinge van aandele aan deelnemers van die skema:

	2007		2006	
	Aantal aandele	Rand	Aantal aandele	Rand
Vorige finansiële jare	3 093 691	59.24	4 375 782	54.26
Aangebied en aanvaar in huidige finansiële jaar	569 699	135.02	29 079	114.75
Aandele betaal en gelewer	(262 016)	49.52	(1 308 790)	43.80
Diensverlatings en ander	(4 380)	98.67	(2 380)	68.02
Totaal op 31 Maart	3 396 994	72.65	3 093 691	59.24
Uitoefenbaar aan die einde van die tydperk	1 797 087	48.46	1 804 454	46.38

AANTEKENINGE BY DIE FINANSIËLE JAARSTATE

VIR DIE JAAR GEËINDIG 31 MAART 2007

26. AANDEELGEBASEERDE BETALINGS (vervolg)

26.1 Remgro Aandeleskema (vervolg)

Uitoefeningsprysreeks van alle aanbiedinge:

	2007			2006		
	Aantal aandeel uitstaande op jaareinde	Geweegde gemiddelde oorblywende kontrak- leef tyd in jare	Geweegde gemiddelde uitoefenings- prys per aandeel (Rand)	Aantal aandeel uitstaande op jaareinde	Geweegde gemiddelde oorblywende kontrak- leef tyd in jare	Geweegde gemiddelde uitoefenings- prys per aandeel (Rand)
R40 – R60	1 464 972	3.57	44.98	1 677 301	4.58	45.07
R60 – R80	678 927	6.16	64.67	729 469	7.16	64.75
R80 – R100	656 615	5.13	86.82	658 205	6.14	86.81
R100 – R120	28 430	5.67	114.93	28 716	6.67	115.02
> R120	568 050	6.24	135.01	–	–	–

Die volgende aannames is in die binomiaalmodel gebruik ten einde die aanbiedinge te waardeer:

	2007	2006
Geweegde gemiddelde Remgro-aandeelprys vir die jaar (R)	150.20	116.98
Uitoefeningsprys (R)	132.60 – 137.80	93.80 – 124.00
Gemiddelde verwagte uitoefeningstermyn (jare)	5 – 7	5 – 7
Pryswisselvalligheid (%)	20.05 – 20.18	19.9 – 21.3
Risiko-vrye koers (%)	7.1 – 8.6	7.1 – 8.3
Verwagte dividendopbrengs (%)	2.9 – 3.1	3.2 – 3.7

Huidige status – aanbiedinge aan direkteure

– gewone aandeel

Deelnemer	Balans van aandeel aanvaar tot 31 Maart 2006	Aandeel aanvaar gedurende die jaar	Datum van aandeel aanvaar	Aanbod- prys (Rand)	Aantal aandeel betaal en gelewer	Datum van aandeel betaal en gelewer	Aandeel- prys op datum betaal en gelewer (Rand)	Waarde- toename* (R'000)	Balans van aandeel aanvaar tot 31 Maart 2007
	Uitvoerend								
W E Bührmann	97 872			87.86				97 872	
		7 303	26/06/06	135.00				7 303	
D M Falck	458 716			43.60				458 716	
	104 917			63.00				104 917	
	30 050			87.86				30 050	
		92 988	26/06/06	135.00				92 988	
J A Preller	24 466			43.60				24 466	
	34 572			87.86				34 572	
		30 167	26/06/06	135.00				30 167	
M H Visser	278 979			63.00				278 979	
	342 488			87.86				342 488	
		172 681	26/06/06	135.00				172 681	
T van Wyk	24 464			43.60	24 464	02/08/06	143.50	2 444.0	
	33 195			48.20	33 195	02/08/06	143.50	3 163.4	
	42 161			87.86				42 161	
		41 598	26/06/06	135.00				41 598	
Subtotaal	1 471 880	344 737			57 659		5 607.4	1 758 958	
Nie-uitvoerend									
P E Beyers	191 130			43.60				191 130	
J W Dreyer	191 130			43.60				191 130	
J P Rupert	414 938			48.20				414 938	
Subtotaal	797 198							797 198	
Totaal	2 269 078	344 737			57 659		5 607.4	2 556 156	

* Dit verwys na die toename in die waarde van skema-aandeel van die aangeduide deelnemers sedert die datum van aanbod tot en met betaling en lewering daarvan.

26. AANDEELGEBASEERDE BETALINGS (vervolg)

26.1 Remgro Aandeleskema (vervolg)

Huidige status – aanbiedinge aan direkteure

– gewone aandele

Deelnemer	Balans van aandele aanvaar tot 31 Maart 2005	Aandele aanvaar gedurende die jaar	Datum van aandele aanvaar	Aanbod- prys betaal en (Rand)	Aantal aandele betaal en gelewer	Datum van aandele betaal en gelewer	Aandeel- prys op datum betaal en gelewer (Rand)	Waarde- toename* (R'000)	Balans van aandele aanvaar tot 31 Maart 2006
Uitvoerend									
W E Bührmann	185 229			43.60	185 229	05/01/06	123.30	14 762.8	–
	97 872			87.86					97 872
D M Falck	458 716			43.60					458 716
	104 917			63.00					104 917
	30 050			87.86					30 050
J A Preller	73 394			43.60	48 928	27/03/06	133.39	4 393.2	24 466
	34 572			87.86					34 572
M H Visser	489 296			43.60	489 296	05/01/06	123.30	38 996.9	–
	278 979			63.00					278 979
	342 488			87.86					342 488
T van Wyk	33 195			48.20					33 195
	24 464			43.60					24 464
	42 161			87.86					42 161
Subtotaal	2 195 333				723 453			58 152.9	1 471 880
Nie-uitvoerend									
P E Beyers	191 130			43.60					191 130
J W Dreyer	191 130			43.60					191 130
E de la H Hertzog	57 339			43.60	57 339	13/12/05	116.00	4 151.3	–
J P Rupert	414 938			48.20					414 938
Subtotaal	854 537				57 339			4 151.3	797 198
Totaal	3 049 870				780 792			62 304.2	2 269 078

* Dit verwys na die toename in die waarde van skema-aandele van die aangeduide deelnemers sedert die datum van aanbod tot en met betaling en lewering daarvan.

Geen aandele is in die finansiële jaar tot 31 Maart 2006 aan direkteure aangebied nie.

26.2 Rainbow Aandeleskema

Rainbow het 'n ekwiteitskikkende aandeleskema vir sekere werknemers ingevolge waarvan aandeelopsies aangebied uitoefenbaar is in drie gelyke paaielemente op twee, drie en vier jaar na die aanboddatum. Onderhewig aan die diskresie van die Rainbow Aandeleansporingstrust se trustees, verval opsies wat nog nie by diensbeëindiging uitgeoefen is nie. 'n Koste van R8.0 miljoen (2006: R5.9 miljoen) met betrekking tot dié skema, is in die inkomstestaat erken.

	2007 R miljoen	2006 R miljoen
27. VERPLIGTINGE		
Kapitaalverpligtinge	704	275
Onafgehandelde kontrakte vir kapitaalluitgawes	106	173
Kapitaalluitgawes gemagtig waarvoor nog nie gekontrakteer is nie	253	102
Beleggingsverpligtinge	345	–
Bedryfshuurverpligtinge	122	105
Betaalbaar binne een jaar	37	31
Betaalbaar – twee tot vyf jaar	79	64
Betaalbaar daarna	6	10
	826	380

Bostaande verpligtinge sal uit eie bronne en geleende fondse gefinansier word.

AANTEKENINGE BY DIE FINANSIËLE JAARSTATE

VIR DIE JAAR GEËINDIG 31 MAART 2007

28. LENINGSBEVOEGDHEDE

Daar is geen beperking op die leningsbevoegdheede van die maatskappy en sy filiale ten opsigte van lenings en gewaarborgde skulde nie.

29. FINANSIËLE INSTRUMENTE

29.1 Finansiële instrumente en risikobestuur

'n Verskeidenheid finansiële risiko's beïnvloed die finansiële state: Markrisiko (insluitende prys- en buitelandse valutarisiko), kredietrisiko, likiditeitsrisiko en rentekoersrisiko. Die maatskappy en sy filiaalmaatskappye se risikobestuursprogramme, waarvan sleutelaspekte hieronder uiteengesit is, erken die onvoorspelbaarheid van finansiële markte en is daarop gemik om enige negatiewe uitwerking daarvan tot 'n minimum te beperk. Afgeleide instrumente word gebruik om teen sekere finansiële risikoblootstellings te verskans.

Finansiële instrumente op die balansstaat sluit beleggings, lenings ontvangbaar, debiteure, kontant, krediteure, langtermynverpligtinge en afgeleide instrumente in. Besonderhede van die aard, omvang en terme van hierdie instrumente is uiteengesit in die aantekeninge tot die betrokke items. Tersaaklike finansiële risiko's en risikobeperkingsprogramme, word soos volg opgesom:

Markrisiko

Prysrisiko

Blootstelling aan aandeelprysrisiko spruit uit beleggings in genoteerde en ongenoteerde aandele. "Beleggings beskikbaar vir verkoop" bestaan hoofsaaklik uit die belegging in Impala Platinum Holdings Beperk wat teen markwaarde ingesluit is by "Beleggings – Ander" op die balansstaat. Die uitvoerende komitee monitor op 'n deurlopende grondslag die stand van al die beleggings en maak aanbevelings aan die direksie in dié verband.

Bedryfsfiliaalmaatskappye in die suiker-, aluminium- en die hoenderbedryf is blootgestel aan prysrisiko as gevolg van wisselings in kommoditeitspryse van sekere sleutel grondstowwe. Hierdie risiko's word beperk deur gebruik te maak van voorkeurverskaffersooreenkomste en kommoditeitsopsie- en termynverskansingskontrakte.

Buitelandse valutarisiko

Die maatskappy en sy filiaalmaatskappye is internasionaal bedrywig en word blootgestel aan valutarisiko as gevolg van kommersiële transaksies wat gedetermineer is in buitelandse valuta. Hierdie risiko's word beperk deur gebruik te maak van buitelandse valutakontrakte waar nodig geag.

Beleggings in buitelandse bedrywigheede se netto bates is blootgestel aan buitelandse valuta omskakelingsrisiko. Die vernaamste hiervan is die belegging in Remgro Investments Limited, Jersey, wat die belang in R&R besit. Op jaareinde het R&R se drawaarde £1 188 miljoen (2006: £1 159 miljoen) beloop en was kontant ten bedrae van £219 miljoen (2006: £162 miljoen) in die buiteland belê.

Kredietrisiko

Op jaareinde was daar nie enige beduidende "Lenings ontvangbaar" uitstaande nie. Daar is ook nie enige beduidende konsentrasie van kredietrisiko met betrekking tot debiteure nie as gevolg van die verspreiding daarvan oor 'n wye geografiese gebied. Beleid en prosedures is in plek om te verseker dat verkope slegs aan klante met 'n aanvaarbare kredietgeskiedenis geskied.

Afgeleide instrument- en kontanttransaksies word beperk tot finansiële instellings met goeie kredietgradering. Die tesouriekomitee keur hierdie instellings en bepaal ook die limiete vir kredietblootstelling aan 'n enkele entiteit.

Likiditeitsrisiko

Die maatskappy en sy filiaalmaatskappye beskik oor beduidende kontantsaldo's en minimum langtermynskuld wat sy likiditeitsrisiko beperk. Nietemin word verseker dat voldoende kredietfasiliteite beskikbaar is om buigsaamheid te behou in die befondsing van transaksies.

Rentekoersrisiko

Weens beduidende bedrae in kontantbeleggings, word inkomste beïnvloed deur skommelings in markrentekoerse. Die profiel van kontant en kontantekwivalente word in aantekening 11 uiteengesit.

Die maatskappy en sy filiaalmaatskappye is ook blootgestel aan rentekoersrisiko as gevolg van sy langtermynverpligtinge. Die rentekoersprofiel van die verpligtinge word in aantekening 15 uiteengesit.

29. FINANSIËLE INSTRUMENTE (vervolg)

29.2 Die volgende wesentlike afgeleide instrumente het bestaan op 31 Maart:

	2007			2006		
	Valuta- waarde miljoen	Vooruit- waarde R miljoen	Billike waarde R miljoen	Valuta- waarde miljoen	Vooruit- waarde R miljoen	Billike waarde R miljoen
Bates						
<i>Buitelandse valutakontrakte</i>						
Koop: VSA-dollar (USD)	1.3	8.7	2.6	12.0	74.2	1.6
Verkoop: VSA-dollar (USD)	20.5	154.4	3.1	7.3	46.9	1.2
			5.7			2.8
<i>Ander afgeleide instrumente</i>						
Suikertermynkontrakte			9.7			24.7
Mielie-opsiekontrakte			0.3			1.6
Mielietermynkontrakte			–			16.6
			10.0			42.9
			15.7			45.7
Laste						
<i>Buitelandse valutakontrakte</i>						
Koop: Britse pond (GBP)	–	–	–	0.8	8.7	0.3
VSA-dollar (USD)	–	–	–	1.7	10.6	0.3
Ander	0.1	0.8	–	9.2	3.8	0.2
Verkoop: VSA-dollar (USD)	3.7	27.7	0.4	12.3	75.5	1.1
			0.4			1.9
<i>Ander afgeleide instrumente</i>						
Suikertermynkontrakte			9.3			26.6
Mielie-opsiekontrakte			16.9			–
			26.2			26.6
			26.6			28.5

29.3 Billike waarde

Op 31 Maart 2007 en 2006 benader die billike waarde van die finansiële instrumente hul drawaarde.

Die volgende metodes en aannames word gebruik om die billike waarde van elke kategorie van finansiële instrumente te bepaal:

Finansiële instrumente beskikbaar vir verkoop: Billike waarde is gebaseer op beskikbare markinligting of, in die geval van ongenoteerde instrumente, toepaslike waardasiemetodologieë.

Kontant en kontantekwivalente, debiteure, krediteure en korttermynlenings: Weens die verwagte korttermyn vervaldatum van hierdie finansiële instrumente benader die drabedrag hul billike waarde.

Lenings: Die billike waarde van langtermynlenings is gebaseer op verdiskonteerde kontantvloei deur van die effektiewe rentekoersmetode gebruik te maak. Aangesien die rentekoerse van langtermynlenings almal markverwant is, benader hul drabedrag billike waarde.

Afgeleide instrumente: Die billike waarde van afgeleide instrumente word bepaal met verwysing na die mark waarin daar met dié instrumente handel gedryf word.

AANTEKENINGE BY DIE FINANSIËLE JAARSTATE

VIR DIE JAAR GEËINDIG 31 MAART 2007

	2007 R miljoen	2006 R miljoen
30. WAARBORGE EN VOORWAARDELIKE AANSPREEKLIKHED		
30.1 Waarborge		
Waarborge deur filiaalmaatskappye	4	6
30.2 Voorwaardelike aanspreeklikhede		
Onafgehandelde regsdinge	4	2
Kontrakteler-waarborge*	53	35
Ander	19	26
	76	63

* Sekere filiaalmaatskappye het voorwaardelike aanspreeklikhede wat verband hou met kontrakteler-ooreenkomste. Daar word nie voorsien dat enige wesentlike aanspreeklikhede hieruit sal voortspruit nie.

31. VERWANTE PARTY INLIGTING

Filiale

Besonderhede van inkomste vanaf en beleggings in filiaalmaatskappye verskyn in aantekening 20 en in Bylaag A onderskeidelik.

Geassosieerde maatskappye

Besonderhede van beleggings in en inkomste vanaf geassosieerde maatskappye verskyn in aantekeninge 6 en 22 onderskeidelik, asook in Bylae B en C.

Sleutelbestuurpersoneel

Slegs Remgro se direkteure word as sleutelbestuurpersoneel beskou. Inligting oor direkteursvergoeding en hul aandeelhouding in die maatskappy verskyn in aantekeninge 25 en 26 en in die verslag van die raad van direkteure.

Aandeehouers

Besonderhede van die hoofaandeehouer verskyn in die verslag van die raad van direkteure. 'n Gedetailleerde ontleding van aandeehouers verskyn op bladsy 103 en 104 van die jaarverslag.

Ander

Sekere kontraktuele ooreengekome ondersteunende en ander dienste word aan VenFin Beperk gelewer. Verwys na aantekening 19 vir besonderhede.

Transaksies met verwante partye

	2007 R miljoen	2006 R miljoen
GEKONSOLIDEERD		
Transaksies van Remgro Beperk en sy filiaalmaatskappye met:		
<i>Beherende aandeelhouer</i>		
Dividende betaal	277	331
<i>Geassosieerdes</i>		
Rente ontvang	35	67
Dividende ontvang	2 748	3 348
Verkope	12	–
Administrasiefooie	12	–
Aankope	200	107
Rente betaal	–	1
Ander uitgawes	1	2
<i>Sleutelbestuurpersoneel</i>		
Salarisse en ander voordele	18	15
Aftreevoordele	3	3
Aandeegebaseerde betalings	7	6

	2007 R miljoen	2006 R miljoen
31. VERWANTE PARTY INLIGTING (vervolg)		
GEKONSOLIDEERD (vervolg)		
Transaksies van Remgro Beperk en sy filiaalmaatskappye met (vervolg):		
<i>Ander</i>		
Fooie ontvang van VenFin Beperk	21	–
Saldo's verskuldig van/(aan) verwante partye		
Geassosieerde maatskappye	(13)	(49)
DIE MAATSKAPPY		
Transaksies van Remgro Beperk met:		
<i>Filiaalmaatskappye</i>		
Dividende ontvang	3 358	4 191
Administrasiefooie ontvang	4	4
Aandelekapitaal teruggekoop	–	(4 535)
Saldo's verskuldig van/(aan) verwante partye		
Filiaalmaatskappye	2 366	2 790
<p>Geen sekuriteit is vir enige uitstaande saldo's gegee nie. Daar is geen voorsienings vir oninbare skuld teen uitstaande saldo's met verwante partye gemaak nie en geen oninbare skuld van verwante partye is gedurende die jaar afgeskryf nie.</p>		
		2007 R miljoen

32. BESIGHEDE VERKRY

Gedurende die jaar onder oorsig het 'n filiaalmaatskappy in die groep 'n besigheid verkry. Die bates en laste voortspruitend uit hierdie verkryging was die volgende:

Netto bates verkry	4
Klandisiewaarde (aantekening 5)	7
Kontant betaal	11
Kontant van besigheid verkry	3
Netto kontantvloei met verkryging van besigheid	14

Die besigheid is op 1 April 2006 verkry en die omset en netto wins wat in die resultate van die groep ingesluit is, bedra R38 miljoen en R2 miljoen onderskeidelik.

BYLAAG A

BELANGRIKSTE FILIAALMAATSKAPPE OP 31 MAART 2007

NAAM VAN MAATSKAPPY	Uitgereikte kapitaal R (tensy anders vermeld)	Effektiewe belang		GEHOU DEUR MAATSKAPPY			
		2007 %	2006 %	Aandeles		Lening	
In Suid-Afrika geïnkorporeer tensy anders vermeld				2007 R	2006 R	2007 R miljoen	2006 R miljoen
Tabakbelange							
Remgro International Holdings (Edms) Beperk	2	100.0	100.0	2	2		
Remgro Investments Limited – Jersey (GBP)	1 314 000	100.0	100.0				
Finansiële dienste							
Financial Securities Beperk	250 000	100.0	100.0	250 000	250 000		
Nywerheidsbelange							
Industrial Partnership Investments Beperk	125 000	100.0	100.0	125 000	125 000		
Robertsons Holdings (Edms) Beperk	1 000	100.0	100.0				
Tsb Sugar Holdings (Edms) Beperk	100	100.0	100.0				
Rainbow Chicken Beperk	* 1 127 285 000	61.4	61.9				
Wispeco Holdings Beperk	5 000 000	100.0	100.0				
Mynbelange							
Partnership in Mining Beperk	100	100.0	100.0	100	100		
Tegniese Mynbeleggings Beperk	2	100.0	100.0				
Korporatiewe finansies en ander belange							
Eikenlust (Edms) Beperk	100	100.0	100.0				
Entek Beleggings Beperk	810 630	64.5	64.0				
Historiese Huise van Suid-Afrika Beperk	555 000	51.4	51.4				
M&I Groepsdienste Beperk	# 100	100.0	100.0			70	–
Remgro Finansieringskorporasie Beperk	300	100.0	100.0				
Remgro Investments (Edms) Beperk	4	100.0	100.0				
Remgro Leningskorporasie Beperk	700	100.0	100.0			2 296	1 878
Remgro Suid-Afrika (Edms) Beperk	48 614	100.0	100.0	96 506	96 506	–	912
Stellenryck Trust Beperk	700	100.0	100.0				
TTR Holdings (Edms) Beperk	7	100.0	100.0	7	7		
						2 366	2 790

(GBP) Britse pond

* Genoteerde maatskappy

Voorheen genaamd Remgro Finance and Services Beperk

Besonderhede van diverse filiaalmaatskappe wat nie wesentlik is vir die beoordeling van die besigheid van die groep nie, word nie aangetoon nie.

NAAM VAN MAATSKAPPY		GENOTEER				ONGENOTEER			
		2007		2006		2007		2006	
In Suid-Afrika geïnkorporeer tensy anders vermeld		Effektiewe		Effektiewe		Effektiewe		Effektiewe	
		Aandele gehou	belang %	Aandele gehou	belang %	Aandele gehou	belang %	Aandele gehou	belang %
Tabakbelange									
R&R Holdings SA – Luxembourg	(1)								
– gewone aandele						316 000	33.3	316 000	33.3
– skuldbriewe						682 291	38.7	682 291	38.7
– deelnemende sekuriteite (2005)						19 281 686	100.0	19 281 686	100.0
– deelnemende sekuriteite (2006)						1	33.3	1	33.3
– gehou deur R&R Holdings SA:									
– BAT Plc – VK (29%)	(1)	10.4		10.2					
Finansiële dienste									
RMB Holdings Beperk	(2)	280 946 517	23.7	274 109 670	23.1				
– gehou deur RMB Holdings Beperk:									
– FirstRand Beperk (33%)		7.8		7.6					
FirstRand Beperk	(2)	481 142 375	9.3	481 142 375	9.4				
Nywerheidsbelange									
Air Products South Africa (Edms) Beperk	(1)					4 500 000	50.0	4 500 000	50.0
Dorbyl Beperk	(1)	14 058 346	41.4	14 058 346	41.4				
Kagiso Trust Investments (Edms) Beperk	*(2)					10 344	41.8	10 344	41.8
Medi-Clinic Korporasie Beperk	(1)	171 128 418	47.6	170 988 418	48.0				
Nampak Beperk	(1)	78 096 694	13.4	78 096 694	13.5				
Unilever Bestfoods Robertsons (Holdings) Limited L.L.C. – VSA	(1)					8 200	41.0	8 200	41.0
Total South Africa (Edms) Beperk	*(2)					12 872 450	33.2	12 872 450	33.2
Remgro-KWV Beleggings Beperk	(2)					50	50.0	50	50.0
– gehou deur Remgro-KWV Beleggings Beperk:									
– Distell Groep Beperk (59%)		29.4		29.7					
Mynbelange									
Impala Platinum Holdings Beperk	**	26 687 288	4.2	3 335 911	5.0				
Trans Hex Groep Beperk	(1)	30 215 000	33.6	30 215 000	33.6				
Ander belange									
Business Partners Beperk	*(3)					35 766 919	21.3	28 696 220	17.8

Finansiële tydperk verantwoord:

(1) Twaalf maande tot 31 Maart 2007

(2) Twaalf maande tot 31 Desember 2006

(3) Word vanaf 31 Maart 2007 as geassosieerde maatskappy verantwoord

* Effektiewe belang, op 'n volle verwaterde grondslag:

– Total South Africa (Edms) Beperk 24.9%

– Kagiso Trust Investments (Edms) Beperk 37.1%

– Business Partners Beperk 20.0% (2006: 16.0%)

** Nie 'n geassosieerde maatskappy nie – die toename in aandeelhouding is as gevolg van 'n onderverdeling van aandele in die verhouding van 8:1

VK – Verenigde Koninkryk

VSA – Verenigde State van Amerika

Besonderhede van beleggings wat nie wesentlik is vir die beoordeling van die groep nie, word nie aangetoon nie.

BYLAAG C

BEDUIDENDE GEASSOSIEERDE MAATSKAPPYE – ADDISIONELE INLIGTING

	RMB Holdings (Finansiële dienste) 2007	FirstRand (Finansiële dienste) 2007	Medi-Clinic (Nywerheids- belange) 2007	R&R (Tabak- belange) 2007
Effektiewe belang	23.7%	9.3%	47.6%	33½%
	R miljoen	R miljoen	R miljoen	R miljoen
Drawaarde van beleggings	4 054	4 539	987	17 047
Deel van behoue ekwiteitsinkomste				
– Huidige jaar	403	552	197	4 015
Normale inkomste	715	813	280	2 964
Dividende	(345)	(354)	(91)	(1 405)
Waardedalings, kapitale en nie-herhalende items	86	101	–	(190)
Ander reserwe- en wisselkoersbewegings	(53)	(8)	8	2 646
– Kumulatief	1 453	1 654	878	14 350
Opgesomde finansiële inligting:	Per tussenverslag 31/12/2006	Per tussenverslag 31/12/2006	Per jaarverslag 31/03/2007	Per jaarverslag 31/03/2007
				<i>Nota 1</i>
BALANSSTAAT				
Bates				
Netto voorskotte, lenings en bankverwante sekuriteite	1 257	50 804	–	–
Ontsbare bates	10	4 261	419	107 242
Eiendom, aanleg en toerusting en ander	100	941	3 124	31 659
Beleggings en lenings	13 703	17 894	46	38 760
Netto bedryfsbates/(-laste)	–	(21 875)	356	13 456
	15 070	52 025	3 945	191 117
Ekwiteit en laste				
Aandeelhoudersfondse en langtermynskuld	15 070	52 025	3 945	191 117
	12 maande geëindig 31/12/2006	12 maande geëindig 31/12/2006	12 maande geëindig 31/03/2007	12 maande geëindig 31/03/2007
<i>Nota 2</i>				
INKOMSTESTAAT				
Wesensverdienste	3 155	9 048	581	8 190
Netto wins vir die jaar	3 524	10 126	582	7 653
Dividende betaal	1 347	3 267	178	3 964

Daar is geen lenings aan hierdie geassosieerde maatskappye nie.

Nota 1: In die geouditeerde balansstaat van R&R word sy belang in British American Tobacco Plc (BAT) slegs as 'n enkele item getoon wat die drawaarde daarvan as 'n geëkwiteerde geassosieerde maatskappy verteenwoordig. Om meer betekenisvolle inligting te openbaar, word BAT se verkorte balansstaat eerder hierbo aangebied. Hierdie balansstaat is soos op 31 Desember 2006 aangesien BAT nie 'n balansstaat in sy kwartaalverslag tot 31 Maart 2007 ingesluit het nie.

Nota 2: Wesensverdienste en netto wins vir die jaar het betrekking op die inkomstestaat van R&R wat sy belang in die netto inkomste van BAT insluit.

Nota 3: Bogenoemde beleggings verteenwoordig 81% van die totale drawaarde van geassosieerde maatskappye.

	RMB Holdings (Finansiële dienste) 2006	FirstRand (Finansiële dienste) 2006	Medi-Clinic (Nywerheids- belange) 2006	R&R (Tabak- belange) 2006
	R miljoen	R miljoen	R miljoen	R miljoen
Effektiewe belang	23.1%	9.4%	48.0%	33½%
Drawaarde van beleggings	3 453	3 987	788	12 336
Deel van behoue ekwiteitsinkomste				
– Huidige jaar	197	(14)	(612)*	(642)
Normale inkomste	616	695	159	2 369
Dividende	(281)	(291)	(750)	(1 472)
Waardedalings, kapitale en nie-herhalende items	68	(95)	19	(170)
Ander reserwe- en wisselkoersbewegings	(206)	(323)	(40)	(1 369)
– Kumulatief	1 050	1 102	681	10 335

* Alhoewel Medi-Clinic slegs vir drie maande vanaf 1 Januarie 2006 geëkwiteer is, verteenwoordig dié syfer Remgro se gedeelte van Medi-Clinic se beweging in reserwes vir die volle jaar.

Opgesomde finansiële inligting:	Per tussenverslag 31/12/2005	Per tussenverslag 31/12/2005	Per jaarverslag 31/03/2006	Per jaarverslag 31/03/2006
---------------------------------	------------------------------------	------------------------------------	-------------------------------	-------------------------------

Nota 1

BALANSSTAAT

Bates

Netto voorskotte, lenings en bankverwante sekuriteite	1 415	37 224	–	–
Ontasbare bates	2 878	3 018	48	85 011
Eiendom, aanleg en toerusting en ander	103	4 828	2 327	30 324
Beleggings en lenings	8 671	18 049	119	24 555
Netto bedryfsbates/(-laste)	–	(23 207)	387	724
	13 067	39 912	2 881	140 614

Ekwiteit en laste

Aandeelhouersfondse en langtermynskuld	13 067	39 912	2 881	140 614
	12 maande geëindig 31/12/2005	12 maande geëindig 31/12/2005	12 maande geëindig 31/03/2006	12 maande geëindig 31/03/2006

Nota 2

INKOMSTESTAAT

Wesensverdienste	2 135	5 554	300	6 698
Netto wins vir die jaar	2 964	6 266	338	6 219
Dividende betaal	1 117	2 980	1 448	4 227

Daar is geen lenings aan hierdie geassosieerde maatskappye nie.

Nota 1: In die geouditeerde balansstaat van R&R word sy belang in British American Tobacco Plc (BAT) slegs as 'n enkele item getoon wat die drawaarde daarvan as 'n geëkwiteerde geassosieerde maatskappy verteenwoordig. Om meer betekenisvolle inligting te openbaar, word BAT se verkorte balansstaat eerder hierbo aangebied. Hierdie balansstaat is soos op 31 Desember 2005 aangesien BAT nie 'n balansstaat in sy kwartaalverslag tot 31 Maart 2006 ingesluit het nie.

Nota 2: Wesensverdienste en netto wins vir die jaar het betrekking op die inkomstestaat van R&R wat sy belang in die netto inkomste van BAT insluit.

Nota 3: Bogenoemde beleggings verteenwoordig 79% van die totale drawaarde van geassosieerde maatskappye.

BYLAAG D

INLIGTING OOR SAKE- EN GEOGRAFIESE SEGMENTE VIR DIE JAAR GEËINDIG 31 MAART 2007

<i>R miljoen</i>	Tabak- belange	Finansiële dienste	Nywerheids- belange	Myn- belange	Korporatiewe finansies en ander belange	GEKON- SOLIDEERD 2007 Totaal
SAKESEGMENTONTLEDING						
Verkope	–	–	7 877	–	–	7 877
Resultate						
Filiaalmaatskappye	218	1	969	147	171	1 506
Geassosieerde maatskappye	2 774	1 716	1 499	14	–	6 003
						7 509
Finansieringskoste						(30)
Wins met verkoop van beleggings en negatiewe klandisiewaarde						51
Wins voor belasting						7 530
Belasting						(403)
Netto wins						7 127
Toeskryfbaar aan:						
Ekwiteitshouers						6 942
Minderheidsbelang						185
						7 127
Wesensverdiens	2 964	1 529	1 924	155	281	6 853
ANDER INLIGTING						
Segmentbates	3 139	–	5 849	6 085	1 617	16 690
Beleggings in geassosieerde maatskappye	17 047	8 593	6 782	316	295	33 033
						49 723
Belasting – Uitgestel						124
– Lopend						14
Gekonsolideerde totale bates						49 861
Segmentlaste	3	–	1 982	–	140	2 125
Belasting – Uitgestel						1 205
– Lopend						104
Gekonsolideerde totale laste						3 434
Toevoegings tot eiendom, aanleg en toerusting						
en ontasbare bates	–	–	474	–	65	539
Waardevermindering en amortisasie	–	–	229	–	8	237

Die belange van die groep word in vyf hoofbedryfsafdelings/sakesegmente ingedeel – tabakbelange, finansiële dienste, nywerheidsbelange, mynbelange en korporatiewe finansies/ander belange. Elke segment verteenwoordig die hoofbedryfssektor van die beleggings wat daaronder ingedeel is. Geen aansuiwering is gemaak vir gevalle waar 'n maatskappy hoofsaaklik in een segment bedrywig is maar ook belange in 'n ander segment het nie.

Inkomste en uitgawes asook die toeskryfbare gedeelte van die inkomste van geassosieerde maatskappye is direk aan segmente toeskryfbaar.

Segmentbates sluit hoofsaaklik kontant en kontantekwivalente, debiteure en korttermynlenings, voorraad, eiendom, aanleg en toerusting, ontasbare bates en ander beleggings in. Beleggings in geassosieerde maatskappye, volgens die ekwiteitsmetode verantwoord, word apart getoon.

Segmentlaste sluit alle bedryfslaste in, behalwe vir belasting.

GEOGRAFIESE SEGMENTONTLEDING

Die groep se belange kan in twee hoof geografiese gebiede ingedeel word, naamlik Suid-Afrika en die buiteland.

<i>R miljoen</i>	Kapitaal- uitgawes 2007	Verkope 2007	Wesens- verdiens 2007	Totale bates 2007
Suid-Afrika	539	7 877	3 795	29 537
Buiteland	–	–	3 058	20 186
	539	7 877	6 853	49 723

Totale bates hierbo sluit bates en beleggings in geassosieerde maatskappye in, maar nie uitgestelde belastingbates en belasting vooruitbetaal nie.

<i>R miljoen</i>	Tabak- belange	Finansiële dienste	Nywerheids- belange	Myn- belange	Korporatiewe finansies en ander belange	GEKON- SOLIDEERD 2006 Totaal
SAKESEGMENTONTLEDING						
Verkope	–	–	9 802	–	–	9 802
Resultate						
Filiaalmaatskappye	–	123	1 423	168	256	1 970
Geassosieerde maatskappye	2 199	1 284	911	(40)	–	4 354
						6 324
Finansieringskoste						(29)
Wins met aflossing en verkoop van beleggings						3 162
Wins voor belasting						9 457
Belasting						(857)
Netto wins						8 600
Toeskryfbaar aan:						
Ekwiteitshouers						8 202
Minderheidsbelang						398
						8 600
Wesensverdienste						
	2 369	1 147	1 184	288	96	5 084
ANDER INLIGTING						
Segmentbates	1 730	–	5 062	3 886	4 403	15 081
Beleggings in geassosieerde maatskappye	12 336	7 442	6 013	307	–	26 098
						41 179
Belasting – Uitgestel						90
– Lopend						67
Gekonsolideerde totale bates						41 336
Segmentlaste	3	–	1 781	110	89	1 983
Belasting – Uitgestel						790
– Lopend						473
Gekonsolideerde totale laste						3 246
Toevoegings tot eiendom, aanleg en toerusting						
en ontasbare bates	–	–	667	–	23	690
Waardevermindering en amortisasie	–	–	293	–	8	301
Waardedalings	–	–	(3)	–	–	(3)

Die belange van die groep word in vyf hoofbedryfsafdelings/sake-segmente ingedeel – tabakbelange, finansiële dienste, nywerheidsbelange, mynbelange en korporatiewe finansies/ander belange. Elke segment verteenwoordig die hoofbedryfsektor van die beleggings wat daaronder ingedeel is. Geen aansuiwering is gemaak vir gevalle waar 'n maatskappy hoofsaaklik in een segment bedrywig is maar ook belange in 'n ander segment het nie.

Inkomste en uitgawes asook die toeskryfbare gedeelte van die inkomste van geassosieerde maatskappye is direk aan segmente toeskryfbaar.

Segmentbates sluit hoofsaaklik kontant en kontantekwivalente, debiteure en korttermynlenings, voorraad, eiendom, aanleg en toerusting, ontasbare bates en ander beleggings in. Beleggings in geassosieerde maatskappye, volgens die ekwiteitsmetode verantwoord, word apart getoon.

Segmentlaste sluit alle bedryfslaste in, behalwe vir belasting.

GEOGRAFIESE SEGMENTONTLEDING

Die groep se belange kan in twee hoof geografiese gebiede ingedeel word, naamlik Suid-Afrika en die buiteland.

<i>R miljoen</i>	Kapitaal- uitgawes 2006	Verkope 2006	Wesens- verdienste 2006	Totale bates 2006
Suid-Afrika	690	9 802	2 693	27 113
Buiteland	–	–	2 391	14 066
				41 179
				5 084
				9 802
				690

Totale bates hierbo sluit bates en beleggings in geassosieerde maatskappye in, maar nie uitgestelde belastingbates en belasting vooruitbetaal nie.

MAATSKAPPY-INLIGTING

SEKRETARIS

M Lubbe (Mev)

SAKE-ADRES EN GEREGISTREERDE KANTOOR

Carpe Diem Kantoorgebou
Quantumstraat
Tegnopark
Stellenbosch
7600

Posbus 456
Stellenbosch
7599

OORDRAGSEKRETARIS

Computershare Investor Services 2004 (Edms) Beperk
Marshallstraat 70
Johannesburg
2001

Posbus 61051
Marshalltown
2107

OUдитеURE

PricewaterhouseCoopers Ing.
Kaapstad

NOTERING

JSE Beperk
Sektor: Nywerhede – Algemene Nywerhede

AMERICAN DEPOSITARY RECEIPT (ADR) PROGRAM

Cusip nommer 75956M107
ADR tot gewone aandeel 1:1

Depositaris:

The Bank of New York
101 Barclay Street
New York, NY 10286

BORG

Rand Aksepbank (’n Deel van FirstRand Bank Beperk)

WEBWERF

www.remgro.com

AANDEELHOERSINLIGTING

DATUMS VAN BELANG VIR AANDEELHOERS

Finansiële jaareinde 31 Maart
Algemene jaarvergadering Woensdag, 22 Augustus 2007

FINANSIËLE VERSLAE

Aankondiging van tussenresultate November
Tussenverslag Desember
Aankondiging van jaarresultate Junie
Finansiële jaarstate Julie

DIVIDENDE

Tussendividend
– verklaar November
– betaal Januarie
Finale dividend
– verklaar Junie
– betaal Augustus

FINALE DIVIDEND NOMMER 14

Gewone dividend per aandeel 281 sent
Laaste dag van verhandeling ten einde vir die finale dividend te kwalifiseer Vrydag, 10 Augustus 2007
Verhandelinge op of na hierdie datum sal met uitsluiting van die finale dividend wees Maandag, 13 Augustus 2007
Rekorddatum Vrydag, 17 Augustus 2007
Betaaldatum Maandag, 20 Augustus 2007

AANDEELHOERSINLICHTING

STATISTIEK OP 31 MAART 2007

	2007		2006	
	%	Aantal aandele	%	Aantal aandele
VERNAAMSTE VOORDELIGE AANDEELHOERS				
Gewone aandele				
Public Investment Commissioner	15.68	70 376 263	13.36	59 954 389
Old Mutual Life Assurance Company SA	5.47	24 558 168	6.05	27 164 496
Ander	78.85	353 867 776	80.59	361 683 322
	100.00	448 802 207	100.00	448 802 207
B-gewone aandele				
Rembrandt Trust (Edms) Beperk	100.00	35 506 352	100.00	35 506 352
Totaal		484 308 559		484 308 559

Geen ander aandeelhouer het op 31 Maart 'n voordelige belang van meer as 5% in die gewone aandele van u maatskappy gehou nie.

	2007	2006	2005	2004
VERSPREIDING VAN AANDEELHOERS				
Gewone aandele				
<i>Publieke aandeelhouers</i>	28 728	30 929	27 321	25 600
Persentasie van aandeelhouers	99.90	99.92	99.91	99.91
Aantal aandele	432 253 223	440 740 885	448 808 224	462 478 974
Persentasie van aandele uitgereik	96.31	98.20	92.25	95.06
<i>Nie-publieke aandeelhouers</i>				
Direkteure en hulle verwantes/Aandeletrust/Tesourie-aandele	29	26	24	24
Persentasie van aandeelhouers	0.10	0.08	0.09	0.09
Aantal aandele	16 548 984	8 061 322	37 685 426	24 014 676
Persentasie van aandele uitgereik	3.69	1.80	7.75	4.94
<i>Aantal aandeelhouers</i>	28 757	30 955	27 345	25 624

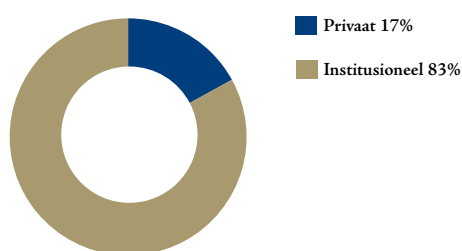
AANDEELHOERSINLIGTING

STATISTIEK OP 31 MAART 2007

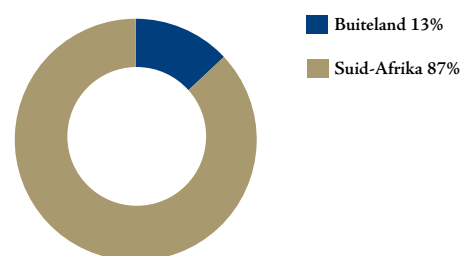
	2007	2006	2005	2004
AANTAL AANDELE UITGEREIK				
– Gewone aandele van 1 sent elk	448 802 207	448 802 207	486 493 650	486 493 650
Uitgereik op 1 April	448 802 207	486 493 650	486 493 650	486 493 650
Gekanselleer gedurende die jaar	–	(37 691 443)	–	–
– Ongenoteerde B-gewone aandele van 10 sent elk	35 506 352	35 506 352	35 506 352	35 506 352
Totale aantal aandele uitgereik	484 308 559	484 308 559	522 000 002	522 000 002
Aantal aandele in tesourie gehou	(11 948 372)	(4 473 004)	(34 903 000)	(20 678 689)
Gewone aandele teruggekoop en in tesourie gehou	(8 554 019)	(1 379 635)	(30 521 841)	(16 442 602)
Gewone aandele deur Die Remgro Aandeletrust gekoop en as tesourie-aandele verantwoord	(3 394 353)	(3 093 369)	(4 381 159)	(4 236 087)
	472 360 187	479 835 555	487 097 002	501 321 313
Geweegde aantal aandele	474 123 689	483 154 691	497 292 403	503 280 054

ADDISIONELE INLIGTING (2007)

Institusionele en privaat aandeelhoudings in Remgro Beperk gewone aandele

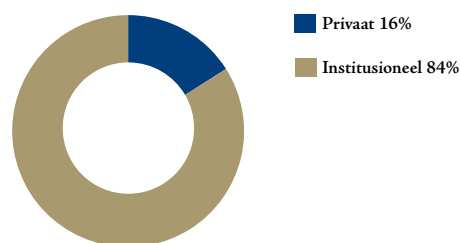


Buitelandse en plaaslike aandeelhoudings in Remgro Beperk gewone aandele

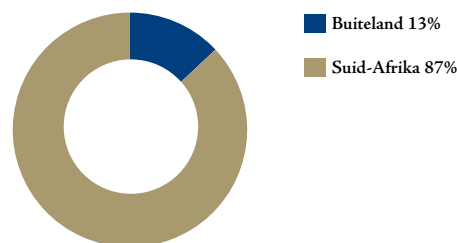


ADDISIONELE INLIGTING (2006)

Institusionele en privaat aandeelhoudings in Remgro Beperk gewone aandele



Buitelandse en plaaslike aandeelhoudings in Remgro Beperk gewone aandele



**Belange van direkteure in die uitgereikte kapitaal van die maatskappy
Gewone aandele**

	Direk		Indirek		Totaal
	Voordelig	Nie-voordelig	Voordelig	Nie-voordelig	
31 Maart 2007					
P E Beyers	70 024	–	13 000	–	83 024
W E Bührmann	223 256	–	–	–	223 256
G D de Jager	38 740	–	108 300	–	147 040
D M Falck	200	–	18 133	–	18 333
P K Harris	–	–	169 118	–	169 118
E de la H Hertzog	228 245	–	1 671 903	4 484	1 904 632
J Malherbe	26 826	–	207 799	–	234 625
J A Preller	75 069	–	–	–	75 069
F Robertson	–	–	5 000	–	5 000
J P Rupert	–	–	–	270 001	270 001
T van Wyk	117 585	–	–	–	117 585
M H Visser	–	–	715 145	–	715 145
	779 945	–	2 908 398	274 485	3 962 828

31 Maart 2006

P E Beyers	60 024	–	12 500	–	72 524
W E Bührmann	223 256	–	–	–	223 256
G D de Jager	38 740	–	108 300	–	147 040
D M Falck	200	–	18 133	–	18 333
P K Harris	–	–	57 118	–	57 118
E de la H Hertzog	228 245	–	1 671 903	4 484	1 904 632
E Molobi	174	–	–	–	174
J F Mouton	–	–	20 000	–	20 000
J A Preller	75 069	–	–	–	75 069
F Robertson	–	–	1 000	–	1 000
J P Rupert	–	–	–	270 001	270 001
T van Wyk	59 926	–	–	–	59 926
M H Visser	–	–	733 945	–	733 945
	685 634	–	2 622 899	274 485	3 583 018

B-gewone aandele

Mnr J P Rupert is 'n direkteur van Rembrandt Trust (Edms) Beperk wat die houer is van al die uitgereikte ongenoteerde B-gewone aandele.

Sedert die einde van die finansiële jaar tot datum van hierdie verslag het die belange van die direkteure onveranderd gebly.

KENNISGEWING AAN AANDEELHOUERS

Die 2007 algemene jaarvergadering van die maatskappy sal op Woensdag, 22 Augustus 2007, om 15:30 in Magnifica 2 & 3, Protea Hotel Stellenbosch, Tegnolaan, Tegnopark, Stellenbosch, 7600 gehou word om, indien goedgevind, die volgende gewone en spesiale besluite met of sonder wysiging aan te neem:

1. GOEDKEURING VAN DIE FINANSIËLE JAARSTATE

Gewone Besluit Nommer 1

Besluit dat die geouditeerde finansiële jaarstate van die maatskappy en die groep vir die jaar geëindig 31 Maart 2007 aanvaar en goedgekeur word.

2. GOEDKEURING VAN DIREKTEURE SE VERGOEDING

Gewone Besluit Nommer 2

Besluit dat die totale direkteursvergoeding betaalbaar vir dienste as direkteure die afgelope finansiële jaar gelewer, op R1 846 000 vasgestel word.

3. VERKIESING VAN DIREKTEUR

Gewone Besluit Nommer 3

Besluit dat mnr P E Beyers wat kragtens artikel 31.1.1 van die statute van die maatskappy as direkteur aftree en homself herkiesbaar gestel het, as direkteur van die maatskappy heraan gestel word.

4. VERKIESING VAN DIREKTEUR

Gewone Besluit Nommer 4

Besluit dat mnr W E Bührmann wat kragtens artikel 31.1.1 van die statute van die maatskappy as direkteur aftree en homself herkiesbaar gestel het, as direkteur van die maatskappy heraan gestel word.

5. VERKIESING VAN DIREKTEUR

Gewone Besluit Nommer 5

Besluit dat mnr P K Harris wat kragtens artikel 31.1.1 van die statute van die maatskappy as direkteur aftree en homself herkiesbaar gestel het, as direkteur van die maatskappy heraan gestel word.

6. VERKIESING VAN DIREKTEUR

Gewone Besluit Nommer 6

Besluit dat mnr J Malherbe wat kragtens artikel 31.4.1.1 van die statute van die maatskappy as direkteur aftree en homself herkiesbaar gestel het, as direkteur van die maatskappy heraan gestel word.

7. VERKIESING VAN DIREKTEUR

Gewone Besluit Nommer 7

Besluit dat mnr M M Morobe wat kragtens artikel 31.4.1.1 van die statute van die maatskappy as direkteur aftree en homself herkiesbaar gestel het, as direkteur van die maatskappy heraan gestel word.

8. VERKIESING VAN DIREKTEUR

Gewone Besluit Nommer 8

Besluit dat mnr D Prins wat kragtens artikel 31.1.1 van die statute van die maatskappy as direkteur aftree en homself herkiesbaar gestel het, as direkteur van die maatskappy heraan gestel word.

9. VERKIESING VAN DIREKTEUR

Gewone Besluit Nommer 9

Besluit dat mej M Ramos wat kragtens artikel 31.4.1.1 van die statute van die maatskappy as direkteur aftree en haarself herkiesbaar gestel het, as direkteur van die maatskappy heraan gestel word.

10. VERKIESING VAN DIREKTEUR

Gewone Besluit Nummer 10

Besluit dat mnr M H Visser wat kragtens artikel 31.1.1 van die statute van die maatskappy as direkteur aftree en homself herkiesbaar gestel het, as direkteur van die maatskappy heraan gestel word.

Biografiese inligting van al die direkteure van die maatskappy verskyn op bladsy 10 en 11 van die jaarverslag.

11. GOEDKEURING VIR DIE PLASING VAN AANDELE ONDER BEHEER VAN DIE DIREKTEURE

Gewone Besluit Nummer 11

Besluit dat die volle gemagtigde maar onuitgereikte aandelekapitaal van die maatskappy, bestaande uit 63 691 443 gewone aandele van een sent elk en 5 000 000 B-gewone aandele van tien sent elk, hiermee onder die beheer van die direksie van die maatskappy geplaas word as 'n algemene magtiging kragtens artikel 221(2) van die Maatskappywet (Wet 61 van 1973), soos gewysig ("die Maatskappywet"), vir toewysing en uitreiking aan sodanige persone as wat hulle goeddink, met dien verstande dat 26 000 000 gewone aandele en 5 000 000 B-gewone aandele in die gemagtigde aandelekapitaal van die maatskappy gereserveer is vir doeleindes van die Remgro Aandelekema kragtens 'n gewone besluit wat op 21 September 2000 deur aandeelhouders geneem is.

Die algemene magtiging is onderworpe aan die bepalings van die Maatskappywet, die statute van die maatskappy en die noteringsvereistes van die JSE Beperk ("die noteringsvereistes") en sal geldig wees tot en met die volgende algemene jaarvergadering.

12. MAGTIGING VIR DIE TERUGKOOP VAN AANDELE

Spesiale Besluit Nummer 1

Besluit dat die direksie van die maatskappy hiermee gemagtig word, by wyse van 'n hernieubare algemene magtiging, om die koop van sy eie aandele deur die maatskappy, of om die koop van gewone aandele in die maatskappy deur enige filiaal van die maatskappy, goed te keur, met dien verstande dat:

- hierdie algemene magtiging geldig sal wees tot en met die volgende algemene jaarvergadering van die maatskappy of vir 15 maande vanaf die datum van hierdie besluit, welke tydperk ook al die kortste is;
- die gewone aandele deur die bestelboek van die JSE verhandelingsstelsel gekoop word sonder enige voorafgaande verstandhouding of ooreenkoms tussen die maatskappy en/of die betrokke filiaal en die teenparty; met dien verstande dat indien die maatskappy ingevolge hierdie algemene magtiging sy eie aandele van enige volfiliaal van die maatskappy koop, vir die doel om van sodanige tesourie-aandele te kanselleer, die bogemelde bepalings nie van toepassing sal wees op sodanige kooptransaksies nie;
- die maatskappy ooreenkomstig paragraaf 11.27 van die noteringsvereistes 'n aankondiging publiseer (i) wanneer die maatskappy en/of sy filiale kumulatief 3% van die gewone uitgereikte aandele soos op die datum wat magtiging verleen is ("die aanvanklike getal") teruggekoop het, en (ii) vir elke 3% in totaal van die aanvanklike getal gewone aandele wat daarna deur die maatskappy en/of sy filiale teruggekoop word;
- die terugkoop deur die maatskappy van sy eie gewone aandele in enige enkele finansiële jaar in totaal nie 20% van die maatskappy se uitgereikte aandele van daardie klas mag oorskry nie, met die voorbehoud dat die verkryging van gewone aandele deur 'n filiaal as tesourie-aandele nie 10% van die totale getal uitgereikte aandele van die maatskappy mag oorskry nie;
- terugkope nie gedoen mag word teen 'n prys wat meer as 10% bo die geweegde gemiddelde markwaarde van die gewone aandele vir die vyf besigheidsdae onmiddellik voor die datum waarop die transaksie uitgevoer word, is nie;
- die maatskappy te eniger tyd net een verteenwoordiger mag aanwys om namens die maatskappy, of namens 'n filiaal van die maatskappy, die terugkoop van gewone aandele uit te voer;
- die maatskappy na die terugkoop steeds aan die bepalings van die noteringsvereistes insake aandeelhoudersverspreiding sal voldoen;
- die maatskappy en die groep nie gedurende 'n verbode tydperk (soos gedefinieer in die noteringsvereistes) gewone aandele sal terugkoop nie; en
- sodanige terugkope onderhewig sal wees aan die bepalings van die Maatskappywet, die statute van die maatskappy en die noteringsvereistes.

KENNISGEWING AAN AANDEELHOUERS

Dit is die voorneme van die direksie om hierdie algemene magtiging te gebruik indien die heersende omstandighede (insluitende die belastingbedeling en marktoestande) dit na hulle mening regverdig.

Die direkteure van die maatskappy onderneem dat hulle nie enige sodanige terugkoop sal implementeer terwyl hierdie algemene magtiging geldig is nie, tensy:

- die maatskappy en die groep in staat sal wees om, in die gewone loop van besigheid, hul skulde vir 'n tydperk van 12 maande na die datum van die kennisgewing van die algemene jaarvergadering waartydens hierdie besluit voorgestel is ("die algemene jaarvergadering"), te betaal;
- die bates van die maatskappy en die groep hul laste vir 'n tydperk van 12 maande na die datum van die kennisgewing van die algemene jaarvergadering sal oorskry. Vir hierdie doel sal die bates en die laste erken en waardeur word in ooreenstemming met die rekeningkundige beleid wat toegepas is in die voorbereiding van die maatskappy en die groep se jongste geouditeerde finansiële jaarstate;
- die maatskappy en die groep voldoende aandelekapitaal en reserwes vir gewone besigheidsdoeleindes sal hê vir 'n tydperk van 12 maande na die datum van die kennisgewing van die algemene jaarvergadering;
- die bedryfskapitaal van die maatskappy en die groep voldoende sal wees vir gewone besigheidsdoeleindes vir 'n tydperk van 12 maande na die datum van die kennisgewing van die algemene jaarvergadering; en
- die maatskappy se borg, voor enige terugkoop van aandele in die mark, skriftelik aan die JSE bevestig het dat die maatskappy voldoende bedryfskapitaal vir doeleindes van 'n terugkoop van aandele het.

Rede vir en die effek van die Spesiale Besluit Nommer 1

Die rede vir en die effek van die spesiale besluit is om aan die direkteure van die maatskappy 'n algemene magtiging te verleen om die koop van sy eie aandele goed te keur of om 'n filiaal van die maatskappy toe te laat om aandele in die maatskappy te koop.

Vir doeleindes van die oorweging van Spesiale Besluit Nommer 1, en in ooreenstemming met paragraaf 11.26 van die noteringsvereistes, is die inligting hieronder aangedui in die jaarverslag, waarin hierdie kennisgewing van die algemene jaarvergadering vervat is, ingesluit:

- Direkteure en bestuur (bladsy 10 en 11);
- Wesentlike aandeelhouers (bladsy 103);
- Geen wesentlike veranderinge;
- Direkteure se belange in sekuriteite (bladsy 105);
- Aandelekapitaal van die maatskappy (bladsy 76 en 103);
- Die direkteure wie se name vermeld word op bladsy 10 en 11 aanvaar gesamentlik en afsonderlik volle verantwoordelikheid vir die korrektheid van die inligting vervat in hierdie Spesiale Besluit Nommer 1 en sertifiseer dat, na die beste van hulle kennis en wete, daar geen ander feite nagelaat is wat enige verklaring vals of misleidend mag maak nie, en dat hulle alle redelike navrae in hierdie verband gedoen het en dat hierdie besluit alle inligting wat regtens en deur die noteringsvereistes vereis word, vervat;
- Daar is geen regs- of arbitrasieverrigtinge (insluitende enige verrigtinge wat hangend of dreigend is waarvan die maatskappy bewus is) wat 'n wesentlike effek mag hê of gehad het ten opsigte van die maatskappy se finansiële posisie oor die laaste 12-maandetydperk nie.

13. MAGTIGING VIR SLUITING VAN AFGELEIDE TRANSAKSIES

Spesiale Besluit Nommer 2

Besluit dat onderhewig aan die aanvaarding van Spesiale Besluit Nommer 1, die direksie van die maatskappy hiermee gemagtig word, by wyse van 'n hernieubare algemene magtiging, om afgeleide transaksies aan te gaan wat daartoe mag of sal lei dat die maatskappy sy eie aandele koop, onderhewig aan die bepalings van die Maatskappywet en die beperkinge vervat in paragraaf 5.84(a) van die noteringsvereistes.

Rede vir en die effek van die Spesiale Besluit Nommer 2

Die rede vir en die effek van die spesiale besluit is om aan die direkteure van die maatskappy 'n algemene magtiging te verleen om, onderhewig aan die bepalings van die Maatskappywet en die noteringsvereistes, afgeleide transaksies aan te gaan wat daartoe mag of sal lei dat die maatskappy sy eie aandele koop.

En om enige ander besigheid te verrig wat op 'n algemene jaarvergadering verrig mag word.

Lede wat nog nie hul aandele gedematerialiseer het nie, of wat hul aandele gedematerialiseer het en dit in hul eie naam geregistreer het, is geregtig om die vergadering by te woon, te stem en het die reg om 'n gevolmagtigde of gevolmagtigdes te benoem (vir welke doeleindes 'n volmagvorm hierby aangeheg word) om die vergadering namens hulle by te woon, daarop te praat en te stem. So 'n gevolmagtigde hoef nie 'n lid van die maatskappy te wees nie. Volmagvorms moet ingelewer word by die maatskappy se oordragsekretaris, Computershare Investor Services 2004 (Edms) Beperk, Marshallstraat 70, Johannesburg, 2001, Suid-Afrika, of kan gepos word aan die oordragsekretaris by Posbus 61051, Marshalltown, 2107, Suid-Afrika, om hulle te bereik nie later as Maandag, 20 Augustus 2007, om 15:30 (Suid-Afrikaanse tyd) nie.

Volmagvorms moet slegs deur lede voltooi word wat nie hul aandele gedematerialiseer het nie of wat hul aandele gedematerialiseer het en dit in hul eie naam geregistreer het.

Elke lid van die maatskappy wat self teenwoordig is of deur 'n gevolmagtigde verteenwoordig word, sal slegs een stem hê in die geval waar stemming plaasvind by wyse van 'n opsteek van hande. By stemming per stembrief sal elke lid van die maatskappy een stem hê vir elke aandeel gehou deur die lid in die maatskappy.

Lede wat hulle aandele gedematerialiseer het en nie in eie naam geregistreer is as lede van die maatskappy nie, moet hulle sentralesekuriteitebewaarplek-deelnemer ("CSDP") of makelaar kontak op die wyse en binne die tyd bepaal in hulle ooreenkoms, om:

- hulle CSDP of makelaar van hul stemopdragte te voorsien; of
- die nodige toestemming te reël, sou hulle die vergadering self wou bywoon.

In opdrag van die raad van direkteure.

M Lubbe

Sekretaris

Stellenbosch

18 Junie 2007

VERDUIDELIKENDE NOTAS BY DIE KENNISGEWING AAN AANDEELHOUERS

GEWONE BESLUIE

GEWONE BESLUIT NOMMER 1

Goedkeuring van finansiële jaarstate

Kragtens die Maatskappywet (Wet 61 van 1973), soos gewysig (“die Maatskappywet”) is direkteure verplig om aan die lede van die maatskappy sowel die finansiële jaarstate van die maatskappy as die finansiële jaarstate van die groep by die algemene jaarvergadering vir oorweging voor te lê.

GEWONE BESLUIT NOMMER 2

Goedkeuring van direkteure se vergoeding

Kragtens die statute van die maatskappy moet die vergoeding van direkteure by die maatskappy se algemene jaarvergadering vasgestel word.

GEWONE BESLUIE NOMMERS 3-10

Verkiesing van direkteure

Kragtens die statute van die maatskappy tree een-derde van die direkteure of, indien hulle nie ’n veelvoud van drie is nie, die getal naaste aan ’n derde, maar nie minder nie as ’n derde, jaarliks by die algemene jaarvergadering af. ’n Persoon wat deur die direkteure aangestel is, moet by die eersvolgende algemene jaarvergadering aftree en vorm nie deel van die derde van direkteure wat volgens rotasie moet aftree nie. Direkteure mag hulself vir ’n verdere termyn herkiesbaar stel. Biografiese inligting van die direkteure van die maatskappy verskyn op bladsy 10 en 11 van die jaarverslag.

GEWONE BESLUIT NOMMER 11

Goedkeuring vir die plasing van aandele onder beheer van die direkteure

Kragtens die Maatskappywet moet lede van die maatskappy die plasing van aandele onder die beheer van die direkteure goedkeur. Die bestaande goedkeuring verval by die eerskomende algemene jaarvergadering, tensy dit hernu word. Aandehouers word daaraan herinner dat 26 000 000 gewone aandele en 5 000 000 B-gewone aandele vir die Remgro Aandeeskema gereserveer is, kragtens ’n aandehouersbesluit geneem op 21 September 2000.

SPEIALE BESLUIE

SPEIALE BESLUIT NOMMER 1

Magtiging vir die terugkoop van aandele

Die jaarlikse hernuwing van dié magtiging word deur die Maatskappywet en die noteringsvereistes van die JSE Beperk (“noteringsvereistes”) vereis. Die bestaande goedkeuring aan die direkteure verval by die eerskomende algemene jaarvergadering, tensy dit hernu word.

SPEIALE BESLUIT NOMMER 2

Magtiging vir sluiting van afgeleide transaksies

Die algemene magtiging word aan die direkteure gegee ten einde hulle in staat te stel om, onderhewig aan die bepalings van die Maatskappywet en die noteringsvereistes, afgeleide transaksies aan te gaan wat daartoe mag of sal lei dat die maatskappy sy eie aandele moet koop.

HIERDIE VOLMAGVORM IS SLEGS VIR GEBRUIK DEUR:

1. GEREGISTREERDE AANDEELHOUERS WAT NOG NIE HULLE REMGRO BEPERK GEWONE AANDELE GEDEMATERIALISEER HET NIE; EN
2. GEREGISTREERDE AANDEELHOUERS WAT REEDS HULLE REMGRO BEPERK GEWONE AANDELE GEDEMATERIALISEER HET EN IN EIE NAAM GEREGISTREER IS IN DIE MAATSKAPPY SE SUBREGISTER. *

* Sien verduidelikende aantekening 3 op die keersy hiervan.

Vir gebruik deur bogenoemde geregistreerde aandeelhouders wat gewone aandele van die maatskappy hou (“lid”) en welke lid nie die 2007 algemene jaarvergadering van die maatskappy wat op Woensdag, 22 Augustus 2007, om 15:30 in Magnifica 2 & 3, Protea Hotel Stellenbosch, Tegnolaan, Tegnopark, Stellenbosch, 7600 gehou word (“die algemene jaarvergadering”) in persoon kan bywoon nie.

Ek/Ons _____

die eenaar/s van _____ gewone aandele in die maatskappy, stel hiermee aan (verwys na aantekening 1 op die keersy)

1. _____ of, by ontstentenis van hom/haar,
2. _____ of, by ontstentenis van hom/haar,
3. die voorsitter van die algemene jaarvergadering, as my/ons gevolmagtigde aan om namens my/ons die algemene jaarvergadering van die maatskappy by te woon en daar, of by enige verdaging daarvan, namens en ten behoeve van my/ons te praat, te stem, of buite stemming te bly soos volg (verwys aantekening 2 en aanwysing 2 op die keersy):

Gewone besluite	Dui aan met 'n "X" of vul aantal stemme in (een stem per gewone aandeel)		
	Ten gunste van	Teen	Buite stemming
1. Goedkeuring van finansiële jaarstate			
2. Goedkeuring van direkteure se vergoeding			
3. Verkiesing van direkteur – mnr P E Beyers			
4. Verkiesing van direkteur – mnr W E Bührmann			
5. Verkiesing van direkteur – mnr P K Harris			
6. Verkiesing van direkteur – mnr J Malherbe			
7. Verkiesing van direkteur – mnr M M Morobe			
8. Verkiesing van direkteur – mnr D Prins			
9. Verkiesing van direkteur – mej M Ramos			
10. Verkiesing van direkteur – mnr M H Visser			
11. Goedkeuring vir die plasing van aandele onder beheer van die direkteure			
Spesiale besluite			
12. Magtiging vir die terugkoop van aandele			
13. Magtiging vir sluiting van afgeleide transaksies			

Geteken te _____ op _____ 2007

Handtekening/e _____

Bygestaan deur _____
(waar van toepassing)

Lees asseblief die aantekeninge en aanwysings op die keersy hiervan.

AANTEKENINGE

1. 'n Lid wat geregtig is om die algemene jaarvergadering by te woon en te stem het die reg om een of meer gevolmagtigdes te benoem om die algemene jaarvergadering in sy/haar plek by te woon en te praat en te stem. 'n Gevolmagtigde hoef nie 'n lid van die maatskappy te wees nie.
2. Elke lid persoonlik, of by wyse van volmag, teenwoordig en geregtig om te stem by die algemene jaarvergadering van die maatskappy, het slegs een stem by die opsteek van hande, ongeag die aantal aandele gehou deur so 'n lid. Wanneer per stembrief gestem word, is elke lid egter geregtig op sodanige aantal stemme van die totale stemme in die maatskappy as wat die verhouding is waarin die totale bedrag van die nominale waarde van die aandele deur so 'n lid gehou in die maatskappy staan tot die totale bedrag van die nominale waarde van al die uitgereikte aandele van die maatskappy.
3. Eie naam geregistreerde lede is lede wat gekies het om nie aan die Uitreiker-geborgde Genomineerde Program deel te neem nie en vir Computershare Beperk aangestel het as hul Sentralesekuriteitebewaarplek-deelnemer ("CSDP") met die uitdruklike instruksie dat hul ongesertifiseerde aandele **in hulle eie naam** in die elektroniese subregister van lede geregistreer moet word.

AANWYSINGS VIR DIE ONDERTEKENING EN INLEWERING VAN VOLMAGVORM:

1. 'n Lid mag die naam van 'n gevolmagtigde of die name van twee alternatiewe gevolmagtigdes invul in die spasio/s voorsien op die keersy met of sonder die deurhaling van "die voorsitter van die algemene jaarvergadering", maar enige sodanige deurhaling moet deur die lid geparafeer word. Indien hierdie spasio/s ooggelaat word sal die volmag uitgeoefen word deur die voorsitter van die algemene jaarvergadering. Die naam van die persoon wat eerste op die volmagvorm verskyn en wat aanwesig is by die algemene jaarvergadering is geregtig om as gevolmagtigde op te tree met uitsluiting van die persone wie se name daarna volg.
2. 'n Lid moet sy/haar stemopdragte aan die gevolmagtigde aandui deur 'n "X", of die aantal stemme wat die lid wil uitoefen in die toepaslike spasies op die keersy in te vul. By gebrek hieraan sal dit geag word dat die gevolmagtigde by die algemene jaarvergadering mag stem of buite stemming bly soos hy/sy goedgevind ten opsigte van al die stemme waarop die lid geregtig is. 'n Lid of sy/haar gevolmagtigde is nie verplig om al sy/haar stemme te gebruik nie, maar die totaal van stemme wat uitgeoefen word, of dié ten opsigte waarvan daar buite stemming gebly word, mag nie die totale aantal stemme oorskry waarop die lid of sy/haar gevolmagtigde geregtig is nie.
3. 'n Minderjarige moet bygestaan word deur sy/haar ouer of voog tensy dokumente, wat sy/haar regsbevoegdheid staaf, gelewer word of reeds by die oordragsekretaris aangeteken is.
4. Ten einde geldig te wees moet voltooid volmagvorms ingelewer word by die maatskappy se oordragsekretaris, Computershare Investor Services 2004 (Edms) Bpk, Marshallstraat 70, Johannesburg, 2001, Suid-Afrika, of kan gepos word aan die oordragsekretaris by Posbus 61051, Marshalltown, 2107, Suid-Afrika, om hulle te bereik nie later as Maandag, 20 Augustus 2007, om 15:30 (Suid-Afrikaanse tyd) nie.
5. Persone wat die volmagvorm in 'n verteenwoordigende hoedanigheid onderteken, moet dokumentêre bewys van sodanige magtiging aan die volmagvorm heg, tensy dit reeds by die oordragsekretaris ingelewer en aangeteken is, of die voorsitter van die algemene jaarvergadering daarvan afstand gedoen het.
6. Die voltooiing en inlewering van hierdie volmagvorm sal nie die lid belet om, indien hy/sy so sou verkies, die algemene jaarvergadering by te woon en self daar te praat en te stem in die plek van die gevolmagtigde wat deur hom/haar aangewys is nie.
7. Geen parawe is nodig wanneer lede blanko spasies op hierdie volmagvorm voltooi nie. Enige wysigings of veranderings wat aan hierdie volmagvorm aangebring word, moet deur die ondertekenaar/s geparafeer word.
8. Die voorsitter van die algemene jaarvergadering mag enige volmagvorm wat nie in ooreenstemming met hierdie aantekeninge voltooi is nie, aanvaar indien hy tevrede is dat die lid se wense ten opsigte van die uitoefening van sy stemme nagekom word.

