

# MAATSKAPPY-INLIGTING

## SEKRETARIS

M Lubbe (Mev)

## SAKE-ADRES EN GEREGISTREERDE KANTOOR

Carpe Diem Kantoorgebou  
Quantumstraat  
Tegnopark  
Stellenbosch  
7600

Posbus 456  
Stellenbosch  
7599

## OORDRAGSEKRETARIS

Computershare Investor Services 2004 (Edms) Beperk  
Marshallstraat 70  
Johannesburg  
2001

Posbus 61051  
Marshalltown  
2107

## LOUDITEURE

PricewaterhouseCoopers Ing.  
Kaapstad

## NOTERING

JSE Beperk  
Sektor: Nywerhede – Algemene Nywerhede

## AMERICAN DEPOSITARY RECEIPT (ADR) PROGRAM

Cusip nommer 75956M107  
ADR tot gewone aandeel 1:1

## Depositaris:

The Bank of New York  
101 Barclay Street  
New York, NY 10286

## BORG

Rand Aksepbank (’n Deel van FirstRand Bank Beperk)

## WEBWERF

[www.remgro.com](http://www.remgro.com)

# AANDEELHOERSINLIGTING

## DATUMS VAN BELANG VIR AANDEELHOERS

Finansiële jaareinde 31 Maart  
Algemene jaarvergadering Woensdag, 22 Augustus 2007

## FINANSIËLE VERSLAE

Aankondiging van tussenresultate November  
Tussenverslag Desember  
Aankondiging van jaarresultate Junie  
Finansiële jaarstate Julie

## DIVIDENDE

Tussendividend  
– verklaar November  
– betaal Januarie  
Finale dividend  
– verklaar Junie  
– betaal Augustus

## FINALE DIVIDEND NOMMER 14

Gewone dividend per aandeel 281 sent  
Laaste dag van verhandeling ten einde vir die finale dividend te kwalifiseer Vrydag, 10 Augustus 2007  
Verhandelinge op of na hierdie datum sal met uitsluiting van die finale dividend wees Maandag, 13 Augustus 2007  
Rekorddatum Vrydag, 17 Augustus 2007  
Betaaldatum Maandag, 20 Augustus 2007

# AANDEELHOERSINLICHTING

STATISTIEK OP 31 MAART 2007

	2007		2006	
	%	Aantal aandele	%	Aantal aandele
<b>VERNAAMSTE VOORDELIGE AANDEELHOERS</b>				
<b>Gewone aandele</b>				
Public Investment Commissioner	15.68	70 376 263	13.36	59 954 389
Old Mutual Life Assurance Company SA	5.47	24 558 168	6.05	27 164 496
Ander	78.85	353 867 776	80.59	361 683 322
	100.00	448 802 207	100.00	448 802 207
<b>B-gewone aandele</b>				
Rembrandt Trust (Edms) Beperk	100.00	35 506 352	100.00	35 506 352
<b>Totaal</b>		<b>484 308 559</b>		<b>484 308 559</b>

Geen ander aandeelhouer het op 31 Maart 'n voordelige belang van meer as 5% in die gewone aandele van u maatskappy gehou nie.

	2007	2006	2005	2004
<b>VERSPREIDING VAN AANDEELHOERS</b>				
<b>Gewone aandele</b>				
<i>Publieke aandeelhouers</i>	28 728	30 929	27 321	25 600
Persentasie van aandeelhouers	99.90	99.92	99.91	99.91
Aantal aandele	432 253 223	440 740 885	448 808 224	462 478 974
Persentasie van aandele uitgereik	96.31	98.20	92.25	95.06
<i>Nie-publieke aandeelhouers</i>				
Direkteure en hulle verwantes/Aandeletrust/Tesourie-aandele	29	26	24	24
Persentasie van aandeelhouers	0.10	0.08	0.09	0.09
Aantal aandele	16 548 984	8 061 322	37 685 426	24 014 676
Persentasie van aandele uitgereik	3.69	1.80	7.75	4.94
<i>Aantal aandeelhouers</i>	28 757	30 955	27 345	25 624

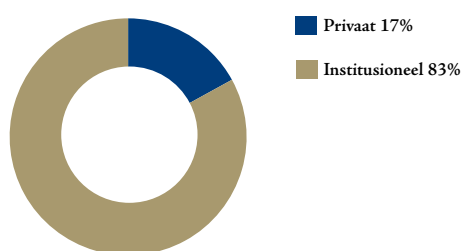
# AANDEELHOUSERSINLIGTING

STATISTIEK OP 31 MAART 2007

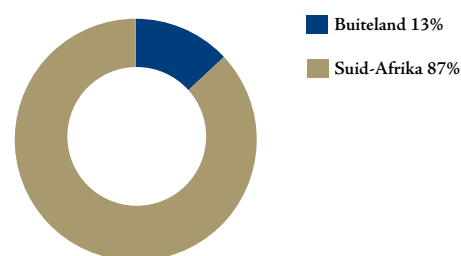
	2007	2006	2005	2004
<b>AANTAL AANDELE UITGEREIK</b>				
– Gewone aandele van 1 sent elk	448 802 207	448 802 207	486 493 650	486 493 650
Uitgereik op 1 April	448 802 207	486 493 650	486 493 650	486 493 650
Gekanselleer gedurende die jaar	–	(37 691 443)	–	–
– Ongenoteerde B-gewone aandele van 10 sent elk	35 506 352	35 506 352	35 506 352	35 506 352
Totale aantal aandele uitgereik	484 308 559	484 308 559	522 000 002	522 000 002
<b>Aantal aandele in tesourie gehou</b>	<b>(11 948 372)</b>	<b>(4 473 004)</b>	<b>(34 903 000)</b>	<b>(20 678 689)</b>
Gewone aandele teruggekoop en in tesourie gehou	(8 554 019)	(1 379 635)	(30 521 841)	(16 442 602)
Gewone aandele deur Die Remgro Aandeletrust gekoop en as tesourie-aandele verantwoord	(3 394 353)	(3 093 369)	(4 381 159)	(4 236 087)
	472 360 187	479 835 555	487 097 002	501 321 313
<b>Geweegde aantal aandele</b>	<b>474 123 689</b>	<b>483 154 691</b>	<b>497 292 403</b>	<b>503 280 054</b>

## ADDISIONELE INLIGTING (2007)

Institusionele en privaat aandeelhoudings in Remgro Beperk gewone aandele

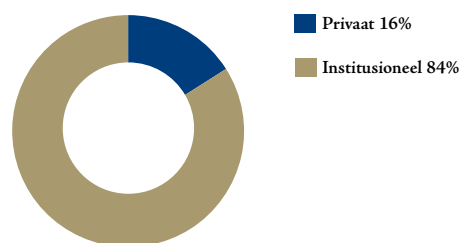


Buitelandse en plaaslike aandeelhoudings in Remgro Beperk gewone aandele

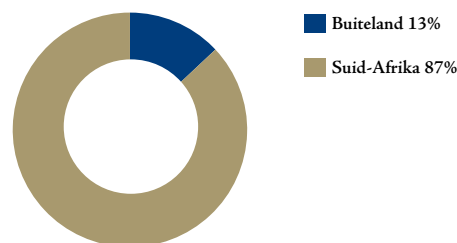


## ADDISIONELE INLIGTING (2006)

Institusionele en privaat aandeelhoudings in Remgro Beperk gewone aandele



Buitelandse en plaaslike aandeelhoudings in Remgro Beperk gewone aandele



**Belange van direkteure in die uitgereikte kapitaal van die maatskappy  
Gewone aandele**

	Direk		Indirek		Totaal
	Voordelig	Nie-voordelig	Voordelig	Nie-voordelig	
<b>31 Maart 2007</b>					
P E Beyers	70 024	–	13 000	–	83 024
W E Bührmann	223 256	–	–	–	223 256
G D de Jager	38 740	–	108 300	–	147 040
D M Falck	200	–	18 133	–	18 333
P K Harris	–	–	169 118	–	169 118
E de la H Hertzog	228 245	–	1 671 903	4 484	1 904 632
J Malherbe	26 826	–	207 799	–	234 625
J A Preller	75 069	–	–	–	75 069
F Robertson	–	–	5 000	–	5 000
J P Rupert	–	–	–	270 001	270 001
T van Wyk	117 585	–	–	–	117 585
M H Visser	–	–	715 145	–	715 145
	<b>779 945</b>	<b>–</b>	<b>2 908 398</b>	<b>274 485</b>	<b>3 962 828</b>
<b>31 Maart 2006</b>					
P E Beyers	60 024	–	12 500	–	72 524
W E Bührmann	223 256	–	–	–	223 256
G D de Jager	38 740	–	108 300	–	147 040
D M Falck	200	–	18 133	–	18 333
P K Harris	–	–	57 118	–	57 118
E de la H Hertzog	228 245	–	1 671 903	4 484	1 904 632
E Molobi	174	–	–	–	174
J F Mouton	–	–	20 000	–	20 000
J A Preller	75 069	–	–	–	75 069
F Robertson	–	–	1 000	–	1 000
J P Rupert	–	–	–	270 001	270 001
T van Wyk	59 926	–	–	–	59 926
M H Visser	–	–	733 945	–	733 945
	<b>685 634</b>	<b>–</b>	<b>2 622 899</b>	<b>274 485</b>	<b>3 583 018</b>

**B-gewone aandele**

Mnr J P Rupert is 'n direkteur van Rembrandt Trust (Edms) Beperk wat die houer is van al die uitgereikte ongenoteerde B-gewone aandele.

Sedert die einde van die finansiële jaar tot datum van hierdie verslag het die belange van die direkteure onveranderd gebly.