



*Remgro*  
*Beperk*

**2015**  
**FINANSIËLE**  
**JAARSTATE**





# INHOUD

	<b>FINANSIËLE JAARSTATE</b>
2	VERKLARING VAN VERANTWOORDELIKHEID DEUR DIE RAAD VAN DIREKTEURE
2	VERKLARING DEUR DIE MAATSKAPPYSEKRETARIS
3	VERSLAG VAN DIE OUDIT-EN-RISIKOKOMITEE
5	VERSLAG VAN DIE RAAD VAN DIREKTEURE
9	VERSLAG VAN DIE ONAFHANKLIKE OUDITEUR
	<b>GEKONSOLIDEERD</b>
10	STAAT VAN FINANSIËLE STAND
11	INKOMSTESTAAT
12	STAAT VAN OMVATTENDE INKOMSTE
13	STAAT VAN VERANDERINGE IN EKWITEIT
14	STAAT VAN KONTANTVLOEI
15	AANTEKENINGE BY DIE FINANSIËLE JAARSTATE
72	BYLAAG A Belangrikste filiaalmaatskappye
73	BYLAAG B Belangrikste beleggings
74	BYLAAG C Inligting oor segmente
	<b>DIE MAATSKAPPY</b>
76	STAAT VAN FINANSIËLE STAND
76	INKOMSTESTAAT
76	STAAT VAN OMVATTENDE INKOMSTE
77	STAAT VAN VERANDERINGE IN EKWITEIT
77	STAAT VAN KONTANTVLOEI
78	AANTEKENINGE BY DIE FINANSIËLE JAARSTATE
	<b>STATUTÊRE INLIGTING</b>
81	AANDEELHOERSINLIGTING

# VERKLARING VAN VERANTWOORDELIKHEID

DEUR DIE RAAD VAN DIREKTEURE

Die direkteure is verantwoordelik vir die byhou van geskikte rekeningkundige rekords en vir die voorbereiding en die integriteit van die finansiële jaarstate wat in hierdie jaarverslag verskyn.

Die finansiële jaarstate is ooreenkomstig Internasionale Finansiële Rapporteringstandaarde (IFRS) en die vereistes van die Suid-Afrikaanse Maatskappywet (Nr. 71 van 2008), soos gewysig, op die lopendesaaik-grondslag opgestel en inkorporeer volledige en verantwoordelike openbaarmaking. Die finansiële jaarstate is gegrond op toepaslike rekeningkundige beleid en word deur redelike en omsigtige oordeel en beramings ondersteun. Die finansiële state is onder toesig van die hoof finansiële beampte, Leon Crouse GR(SA) opgestel.

Die direkteure is tevrede dat die inligting soos vervat in die finansiële state 'n redelike weergawe is van die groep se resultate van bedrywighede vir die jaar en die finansiële stand van die groep soos op jaareinde. Die akkuraatheid van die ander inligting wat by die jaarverslag ingesluit is, is deur die direkteure oorweeg en hulle is tevrede dat dit strook met die finansiële state.

Die direkteure is ook verantwoordelik vir die groep se stelsel van interne finansiële beheer. Die stelsel is ontwerp om

redelike, maar nie absolute versekering nie, te verskaf rakende die betroubaarheid van die finansiële state, die beskerming van bates, en om wanvoorstelling en verliese te verhoed en op te spoor.

Die direkteure is van mening dat die groep in die toekoms as 'n lopende saak sal voortbestaan.

Die finansiële state is deur die onafhanklike ouditeur, Price-waterhouseCoopers Geïnk., geouditeer aan wie onbeperkte toegang verleen is tot alle finansiële rekords en verwante inligting. Die ouditeur se verslag word op bladsy 9 aangebied.

Geteken namens die raad van direkteure.



**Johann Rupert**  
Voorsitter



**Jannie Durand**  
Hoofuitvoerende beampte

Stellenbosch  
17 September 2015

## VERKLARING DEUR DIE MAATSKAPPYSEKRETARIS

Ek, Mariza Lubbe, die maatskappysekretaris van Remgro Beperk, sertifiseer hiermee dat, ten opsigte van die jaar onder oorsig, alle opgawes en kennisgewings van Remgro Beperk wat ingevolge die Maatskappywet (Nr. 71 van 2008), soos gewysig, vereis word, ingedien is by die Kommissie vir Maatskappye en Intellektuele Eiendom en dat al sodanige opgawes en kennisgewings waar, korrek en op datum blyk te wees.



**Mariza Lubbe**  
Maatskappysekretaris

Stellenbosch  
17 September 2015

# VERSLAG VAN DIE OUDIT-EN-RISIKO-KOMITEE

AAN DIE AANDEELHOUERS VAN REMGR0 BEPERK

Hierdie verslag deur die oudit-en-risikokomitee (die komitee), soos aangestel deur die aandeelhouders ten opsigte van die jaar onder oorsig, is voorberei in ooreenstemming met die aanbevelings van King III en die vereistes van die Maatskappywet (Nr. 71 van 2008), soos gewysig (Maatskappywet), en beskryf hoe die komitee sy statutêre verpligtinge ingevolge die Maatskappywet, asook die bykomende funksies deur die direksie daaraan toegeken ten opsigte van die finansiële jaar geëindig 30 Junie 2015, nagekom het.

## KOMITEELEDE EN BYWONING VAN VERGADERINGS

Die komitee bestaan uit vier onafhanklike nie-uitvoerende direkteure (soos uiteengesit in die onderstaande tabel) onder die voorsitterskap van mnr Herman Wessels, 'n geoktrooieerde rekenmeester. Alle komiteelede beskik oor die nodige vaardighede en ondervinding. Ingevolge die komitee se mandaat moet minstens vier vergaderings per jaar gehou word.

### SAMESTELLING VAN DIE KOMITEE

Komiteelid*	Aantal vergaderings gehou	Aantal vergaderings bygewoon
H Wessels (Voorsitter)	4	4
N P Mageza	4	4
P J Moleketi	4	4
F Robertson	4	4

\* Verkorte curriculum vitae van alle direkteure van die maatskappy word op bladsy 14 en 15 van die geïntegreerde jaarverslag verskaf.

Die hoofuitvoerende beampte, hoof finansiële beampte, hoof van interne oudit en verteenwoordigers van die eksterne ouditeure woon komiteevergaderings op uitnodiging by. Komitee-agendas maak voorsiening vir vertroulike vergaderings tussen komiteelede en die interne en eksterne ouditeure, asook bestuur.

## ROL EN VERANTWOORDELIKHEDE

Die komitee se rol en verantwoordelikhede sluit sy statutêre verpligtinge ingevolge die Maatskappywet in, sowel as die verantwoordelikhede deur die direksie daaraan toegeken.

Die komitee is tevrede dat hy alle verpligtinge in die finansiële jaar onder oorsig nagekom het, soos in meer besonderhede hieronder aangedui word.

Wispeco is Remgro se vernaamste bedryfsfiliaal. Wispeco se oudit-en-risikokomitee funksioneer as 'n subkomitee van die komitee en rapporteer deur die notules van vergaderings wat gehou is by elke vergadering in die agenda van hierdie komitee in te sluit. Die komitee het homself ook vergewis dat daar doeltreffende ouditkomitees is wat binne die maatskappy

se filiaalmaatskappye, geassosieerdes en gesamentlike ondernemings funksioneer, waarvan die notules van vergaderings ook in die komitee se agenda opgeneem word.

Meer inligting oor die funksionering van die komitee, en sake wat in hierdie verslag gehanteer is, is beskikbaar in die korporatiewe bestuursverslag en die risikobestuursverslag wat by die geïntegreerde jaarverslag ingesluit is.

## STATUTÊRE PLIGTE

In die uitvoering van sy pligte het die komitee die volgende statutêre verpligtinge nagekom:

- Benoem PricewaterhouseCoopers Geïnk. en mnr Hein Döman, wat na die mening van die komitee onafhanklik van die maatskappy is, om deur die aandeelhouders aangestel te word as eksterne ouditeur vir die finansiële jaar geëindig 30 Junie 2015
- Bepaal die fooie betaalbaar aan die eksterne ouditeur en die aanstellingsvoorwaardes
- Verseker dat die aanstelling van die eksterne ouditeur voldoen aan die vereistes van die Maatskappywet en enige ander wetgewing wat met die aanstelling van ouditeure verband hou
- Bepaal die aard en omvang van enige nie-ouditdienste wat die eksterne ouditeur aan die maatskappy en sy volfiliale, geadmistreer deur Remgro Bestuursdienste Beperk (RBD), asook aan Wispeco, mag verskaf
- Voorafgoedkeuring vir enige voorgestelde ooreenkoms met die eksterne ouditeur vir die verskaffing van nie-ouditdienste aan die maatskappy en sy volfiliale, geadmistreer deur RBD, sowel as aan Wispeco.

## EKSTERNE OUDIT

Die komitee is tevrede dat die maatskappy se eksterne ouditeur, PricewaterhouseCoopers Geïnk., onafhanklik van die maatskappy is en dus geskik is om sy ouditfunksies sonder beïnvloeding te verrig.

'n Formele beleid bestuur die proses waarvolgens die eksterne ouditeur van die maatskappy vir nie-ouditdienste oorweeg word. Ingevolge die beleid is die komitee verantwoordelik om die aard en omvang te bepaal van enige nie-ouditdienste wat die eksterne ouditeur mag verskaf, asook vir voorafgoedkeuring van enige voorgestelde kontrak met die eksterne ouditeur vir die verskaffing van nie-ouditdienste.

## INTERNE FINANSIËLE BEHEER EN REKENINGKUNDIGE STELSLS

Die komitee is verantwoordelik vir die beoordeling van die interne finansiële beheer- en rekeningkundige stelsels van die maatskappy en sy volfiliale. In hierdie verband het die komitee verslae oor die doeltreffendheid van die interne finansiële beheerstelsels wat deur die interne ouditfunksie

opgestel is, beoordeel, inligting oorweeg wat deur bestuur verskaf is en samesprekings met die eksterne ouditeur gevoer oor die resultate van die audit. Die komitee is van mening dat die interne finansiële beheerstelsels effektief is en die grondslag vir die voorbereiding van betroubare finansiële state vorm. Ter ondersteuning van die voorafgaande het die komitee ook verslae van die interne auditfunksie ontvang rakende die doeltreffendheid van die gesamentlike gerusstellingsproses en bedrogvoorkoming, asook die maatreëls wat daarvoor in plek is.

Die lede van Remgro se bestuur wat in die direksies dien van maatskappye waarin belê is (RCL Foods en geassosieerdes en gesamentlike ondernemings), is verantwoordelik vir die uitoefening van die maatskappy se beduidende invloed om te verseker dat effektiewe interne beheermaatreëls geïmplementeer en daaraan voldoen word.

#### **KUNDIGHEID EN ONDERVINDING VAN DIE HOOF FINANSIËLE BEAMPTTE EN DIE FINANSIËLE FUNKSIE**

Die komitee het die kundigheid en ondervinding van die hoof finansiële beampte, mnr Leon Crouse, oorweeg en dit toepaslik en bevredigend gevind. Laasgenoemde se curriculum vitae verskyn op bladsy 15 van die geïntegreerde jaarverslag.

Daarbenewens het die komitee die toepaslike ondervinding en die geskiktheid van die hulpbronne van die maatskappy se finansiële funksie, en die ervaring van senior bestuurslede verantwoordelik vir die finansiële funksie, beoordeel en dit bevredigend gevind.

#### **FINANSIËLE STATE EN LOPENDE SAAK**

Die komitee het die alleenstaande en gekonsolideerde finansiële state van die maatskappy nagegaan en is tevrede dat dit aan Internasionale Finansiële Rapporteringstandaarde en die Maatskappywet voldoen en dat die rekeningkundige beleid wat gebruik word, toepaslik is.

Die komitee het ook 'n gedokumenteerde evaluasie van bestuur oor die lopendesaaq-status van die maatskappy oorweeg voordat 'n aanbeveling aan die direksie gemaak is dat die maatskappy in die afsienbare toekoms 'n lopende saak sal wees.

#### **RISIKOBESTUUR**

Die komitee het die oorsig van die risikobestuursfunksie aan die risiko-en-IT-bestuurskomitee oorgedra, wat 'n subkomitee van die komitee is. Die mandaat van hierdie komitee sluit in: die handhawing van die risikobestuursbeleid en -plan, die daarstelling van 'n bedryfsrisikoregister, inligtingsrisikobestuur, wetlike nakoming en bedryfsgesondheid en -veiligheid. Die hoof finansiële beampte is die voorsitter van die risiko-en-IT-bestuurskomitee en die ander veertien lede is almal senior bestuurders van die

maatskappy. Die voorsitter van die komitee woon die vergaderings van die risiko-en-IT-bestuurskomitee as 'n *ex officio*-lid by om te verseker dat hierdie komitee doeltreffend funksioneer en toepaslike risiko-inligting met die komitee deel.

#### **INTERNE OUDIT**

Die maatskappy se interne ouditafdeling is 'n effektiewe, onafhanklike beoordelingsfunksie en vorm 'n integrale deel van die ondernemingwye risikobestuurstelsel, wat versekering oor die doeltreffendheid van die maatskappy se interne beheerstelsel verskaf. Die interne ouditafdeling van die maatskappy bestaan uit bekwame en ervare personeel wat diens verskaf aan al Remgro se volfiliale, geadmistrateer deur RBD, sowel as aan Wispeco. Daarby verrig die interne ouditafdeling ook onafhanklike interne auditfunksies vir ander maatskappye waarin belê word, soos Dark Fibre Africa, Mediclinic, RMB Holdings, RMI Holdings, SEACOM en Business Partners.

In die jaar onder oorsig, het die komitee die interne oudithandves oorweeg en vir goedkeuring deur die direksie aanbeveel. Die komitee het ook die interne audit-kwaliteitsgerusstellingsplan beoordeel, asook die nakoming van die interne auditfunksie. Meer besonderhede oor die groep se interne auditfunksies verskyn in die risikobestuursverslag wat by die geïntegreerde jaarverslag ingesluit is.

#### **NAKOMING**

Die komitee is verantwoordelik vir die nagaan van enige belangrike skending van relevante wetlike en regulerende vereistes. Die komitee is tevrede dat daar geen wesentlike nienakoming van wette en regulasies was nie.

Die komitee is ook tevrede dat dit in die jaar onder oorsig alle wetlike, regulerende en ander verantwoordelikhede nagekom het.

#### **AANBEVELING AAN DIE DIREKSIE**

Die komitee het die geïntegreerde jaarverslag, asook die omvattende finansiële jaarstate en volhoubare ontwikkelingsverslag, hersien en oorweeg en het dit aanbeveel vir goedkeuring deur die direksie.



**Herman Wessels**

*Voorsitter van die audit-en-risikokomitee*

Stellenbosch  
17 September 2015

# VERSLAG VAN DIE RAAD VAN DIREKTEURE

VIR DIE JAAR GEËINDIG 30 JUNIE 2015

Geagte Aandeelhouer

Die raad doen met genoeg verslag oor die bedrywighede en finansiële resultate vir die jaar onder oorsig.

## AARD VAN BEDRYWIGHEDE

Die maatskappy is 'n beleggingshouermaatskappy. Kontant-inkomste bestaan hoofsaaklik uit dividende en rente. Die gekonsolideerde finansiële jaarstate van die maatskappy en sy filiale inkorporeer ook die geëkwiteerde toeskryfbare inkomste van geassosieerde maatskappye en gesamentlike ondernemings.

Die groep se belange bestaan hoofsaaklik uit beleggings in voedsel, drank en huishoudelike sorg; bankwese; gesondheidsorg; versekering; nywerheid; infrastruktuur asook media en sport.

## RESULTATE

Jaar geëindig	30 Junie 2015	30 Junie 2014
Wesensverdienste (R miljoen)	<b>7 996</b>	6 635
– per aandeel (sent)	<b>1 555.0</b>	1 292.4
– verwater (sent)	<b>1 541.8</b>	1 270.3
Verdienste – netto wins vir die jaar (R miljoen)	<b>8 715</b>	6 917
– per aandeel (sent)	<b>1 694.9</b>	1 347.3
– verwater (sent)	<b>1 680.9</b>	1 325.7
Dividende (R miljoen)	<b>2 211</b>	2 010
– gewoon – per aandeel (sent)	<b>428.00</b>	389.00

'n Finale dividend van 259 sent (2014: 233 sent) per aandeel is verklaar na jaareinde en is gevolglik nie in die finansiële jaarstate voorsien nie. Die finale dividend is onderhewig aan dividendbelasting.

## BELEGGINGSAKTIWITEITE

**Die belangrikste beleggingsaktiwiteite gedurende die jaar onder oorsig was soos volg:**

### MEDICLINIC INTERNATIONAL BEPERK (MEDICLINIC) EN SPIRE HEALTHCARE GROUP PLC (SPIRE)

Gedurende Junie 2015 het Remgro 'n ooreenkoms met fondse wat deur Cinven bestuur word, aangegaan om 119 923 335 Spire-aandele (gelykstaande aan 'n 29.9%-aandeelhouding in Spire) te bekom teen 'n prys van GBP3.60 per aandeel en 'n totale koopsom van GBP431.7 miljoen (transaksiekoste uitgesluit). Die transaksie is in Julie 2015 afgehandel en is deur 'n kombinasie van Remgro se eie kontant en eksterne fondse gefinansier.

Saam met hierdie transaksie het Remgro en Mediclinic 'n ooreenkoms aangegaan waarvolgens Mediclinic Remgro

se belang in Spire sou bekom onderhewig daaraan dat Mediclinic die nodige fondse vir sodanige transaksie werf. In Augustus 2015 het Mediclinic R10.0 miljard gewerf deur 'n regte-uitgifte ingevolge waarvan 111 111 111 nuwe Mediclinic-aandele teen 'n prys van R90.00 per aandeel uitgereik is. Deur sy regte te volg en die balans van die regte-uitgifte te onderskryf, het Remgro 'n bykomende belegging van R4.6 miljard in Mediclinic gemaak. Na die suksesvolle afhandeling van die regte-uitgifte het Mediclinic gedurende Augustus 2015 Remgro se aandeelhouding in Spire teen 'n bedrag van R8.6 miljard, gelykstaande aan die koopprijs, asook transaksie- en finansieringskoste, bekom. Remgro het dus effektief net die verkryging van Spire deur Mediclinic gefasiliteer.

Op 30 Junie 2015 was Remgro se belang in Mediclinic 42.0% (2014: 42.1%). Die bykomende Mediclinic-aandele wat Remgro bekom het vanweë die onderskrywing van Mediclinic se regte-uitgifte, waarna hierbo verwys is, het sy belang in Mediclinic marginaal tot 42.5% verhoog.

### RMB HOLDINGS BEPERK (RMBH)

Gedurende April 2015 het Remgro 'n bykomende 2 990 000 RMBH-aandele vir 'n totale bedrag van R215.5 miljoen bekom. Die transaksie het Remgro se effektiewe belang in RMBH tot 28.2% (2014: 27.9%) verhoog.

### COMMUNITY INVESTMENTS VENTURES HOLDINGS EIENDOMS BEPERK (CIVH)

Remgro se belang in Dark Fibre Africa Eiendoms Beperk (Dark Fibre Africa) word gehou deur sy belegging in CIVH. Dark Fibre Africa is 'n volfiliaal van CIVH. In Augustus 2014 het Remgro 'n bykomende R56.6 miljoen in CIVH belê en daardeur sy belang marginaal van 50.7% op 30 Junie 2014 tot 50.9% op 30 Junie 2015 verhoog.

### GRINDROD BEPERK (GRINDROD)

Gedurende die jaar onder oorsig het Remgro 'n verdere 3 380 435 Grindrod-aandele vir 'n totale bedrag van R58.0 miljoen in die mark gekoop. Remgro se effektiewe belang in Grindrod het tot 23.0% verhoog (2014: 22.6%).

### KAGISO TISO HOLDINGS BEPERK (KTH)

Gedurende Julie 2014 het Remgro nog 3 000 gewone aandele vir 'n totale bedrag van R22.5 miljoen in KTH verkry. Hierdie transaksie het Remgro se effektiewe belang in KTH tot 34.9% (2014: 34.7%) verhoog.

### LASHOU-GROEP ING (LASHOU)

In die jaar onder oorsig het Remgro sy belegging in Lashou verkoop. 'n Verlies van \$19.9 miljoen is met hierdie transaksie gerealiseer. Hierdie verlies is nie by wesensverdienste ingesluit nie.

### MILESTONE CHINA OPPORTUNITIES FUND III (MILESTONE III)

Remgro het gedurende die jaar onder oorsig 'n bykomende \$33.1 miljoen in Milestone III belê en sodoende sy kumulatiewe belegging tot \$86.5 miljoen verhoog. Op 30 Junie 2015 het die oorblywende verpligting ten opsigte van Milestone III \$13.5 miljoen bedra.

### ANDER

Ander kleiner beleggings het R85.2 miljoen bedra.

### GEBEURE NA JAAREINDE

Behalwe vir die bogenoemde Spire-transaksie, was daar geen wesentlike transaksies sedert 30 Junie 2015 nie.

### KONTANTBRONNE BY DIE KERN

Die maatskappy se kontantbronne op 30 Junie 2015 was soos volg:

R miljoen	30 Junie 2015			30 Junie 2014
	Plaaslik	Buiteland	Totaal	
Per gekonsolideerde staat van finansiële stand	3 055	995	4 050	3 657
Belegging in geldmarkfondse	500	486	986	1 171
Min: Kontant van bedryfsfiliale	(965)	(52)	(1 017)	(1 564)
<i>Kontant by die kern</i>	<b>2 590</b>	<b>1 429</b>	<b>4 019</b>	3 264

Op 30 Junie 2015 was ongeveer 25% (R986 miljoen) van die beskikbare kontant by die kern in geldmarkfondse, wat nie as kontant en kontantekwivalente op die staat van finansiële stand geklassifiseer is nie, belê. Verwys na aantekening 14 by die finansiële jaarstate vir verdere inligting.

### GROEP FINANSIËLE OORSIG

#### STAAT VAN FINANSIËLE STAND

Die ontleding van "Ekwiteit aangewend" en "Bron van wesensverdienste" hieronder dui die sektore aan waarin die groep se beleggings ingedeel is. Geen aansuiwering is gemaak vir gevalle waar 'n belegging hoofsaaklik in een sektor bedrywig is maar ook belange in 'n ander sektor het nie.

	30 Junie 2015		30 Junie 2014	
	R miljoen	R per aandeel	R miljoen	R per aandeel
<i>Ekwiteit aangewend</i>				
Toeskryfbaar aan ekwiteitshouers	73 114	142.12	66 035	128.56
<i>Aanwending van ekwiteit</i>				
Voedsel, drank en huishoudelike sorg	13 887	26.99	12 812	24.94
Bankwese	16 567	32.20	15 194	29.58
Gesondheidsorg	13 227	25.71	10 597	20.63
Versekering	6 717	13.06	6 224	12.12
Nywerheid	5 461	10.62	5 529	10.76
Infrastruktuur	6 857	13.33	6 722	13.09
Media en sport	1 500	2.92	1 508	2.94
Ander beleggings	3 047	5.92	2 699	5.26
Sentrale tesourie – kontant by die kern	4 019	7.81	3 264	6.35
Ander netto korporatiewe bates	1 832	3.56	1 486	2.89
	<b>73 114</b>	<b>142.12</b>	66 035	128.56



**VERSLAG VAN DIE RAAD VAN DIREKTEURE**  
 VIR DIE JAAR GEËINDIG 30 JUNIE 2015

**INKOMSTESTAAT**

	30 Junie 2015		30 Junie 2014	
	R miljoen	%	R miljoen	%
<i>Bron van wesensverdienste</i>				
Voedsel, drank en huishoudelike sorg	1 531	19	795	12
Bankwese	2 845	36	2 542	38
Gesondheidsorg	1 734	22	1 489	22
Versekering	986	12	871	13
Nywerheid	381	5	700	11
Infrastruktuur	392	5	166	3
Media en sport	(16)	–	64	1
Ander beleggings	84	1	59	1
Sentrale tesourie	111	1	83	1
Ander netto korporatiewe koste	(52)	(1)	(134)	(2)
	<b>7 996</b>	<b>100</b>	6 635	100

R miljoen	30 Junie 2015	30 Junie 2014
<i>Samestelling van wesensverdienste</i>		
Filiaalmaatskappye	996	(4)
Winste	1 107	355
Verliese	(111)	(359)
Geassosieerde maatskappye en gesamentlike ondernemings	7 000	6 639
Winste	7 183	6 725
Verliese	(183)	(86)
	<b>7 996</b>	6 635

**AANDELEAANSPORINGSKEMA**

Remgro het tans een langtermynaansporingsplan, naamlik die Remgro Ekwietsvereffende Aandelegroei-reg-skema (die SAR-skema). Ingevolge die SAR-skema word Remgro gewone aandele ter waarde van die groei van hul reg tot 'n toegekende aantal Remgro gewone aandele aan deelnemers aangebied wat binne verskillende intervalle, maar voor die verstryking van sewe jaar na die regte toegeken is, uitgeoefen kan word.

Die vroegste intervalle waarbinne aandele-groei-regte uitgeoefen kan word, is soos volg:

- Een-derde na drie jaar na die toekenningsdatum
- Twee-derdes na vier jaar na die toekenningsdatum
- Die res na vyf jaar na die toekenningsdatum

Verwys na aantekening 25 by die finansiële jaarstate vir volledige besonderhede met betrekking tot die SAR-skema.

**TESOURIE-AANDELE**

Op 30 Junie 2014 is 2 960 766 Remgro gewone aandele (0.6%) as tesourie-aandele deur 'n volfiliaalmaatskappy van Remgro gehou. Soos voorheen gerapporteer is hierdie aandele aangekoop ten einde Remgro se aandele-aansporingskema te verskans.

Gedurende die jaar onder oorsig is geen Remgro gewone aandele aangekoop nie, terwyl 791 208 Remgro gewone aandele aangewend is ten einde Remgro se verpligting

teenoor aandele-kemadepnemers, wat die regte wat aan hulle toegeken is uitgeoefen het, te vereffen.

Op 30 Junie 2015 is 2 169 558 Remgro gewone aandele (0.5%) as tesourie-aandele gehou.

**HOOFAANDEELHOUER**

Rembrandt Trust Eiendoms Beperk (Rembrandt Trust) hou al die uitgereikte ongenoteerde B-gewone aandele van die maatskappy en is geregtig op 42.57% (2014: 42.61%) van die totale stemreg.

'n Ontleding van die aandeelhouders verskyn op bladsy 81 en 82.

**FILIAALMAATSKAPPYE EN BELEGGINGS**

Besonderhede van filiaalmaatskappye, geëkwiteerde beleggings en ander beleggings word in Bylaag A en B uiteengesit.

**DIREKTEURE**

Die name van die direkteure verskyn op bladsy 14 en 15 van die geïntegreerde jaarverslag.

Op 25 November 2014 het Remgro se direksie mnr J Malherbe, 'n nie-uitvoerende direkteur, as mede-ondervoorsitter aangestel saam met dr E de la H Hertzog, wat die huidige ondervoorsitter is.

Die direksie wens mnr Malherbe graag geluk met sy aanstelling.

Me S E N de Bruyn Sebotsa is met ingang van 16 Maart 2015 as onafhanklike nie-uitvoerende direkteur van Remgro aangestel. Sy het wye ervaring op die gebied van finansies, besigheid en die bemagtiging van vroue in Suid-Afrika.

Die direksie verwelkom me De Bruyn Sebotsa as direkteur van die maatskappy.

Kragtens die bepalings van die akte van oprigting tree mnr W E Bührmann, G T Ferreira, F Robertson, J P Rupert en H Wessels volgens rooster as direkteure af. Hierdie direkteure is en stel hulself herkiesbaar.

## BELANGE VAN DIREKTEURE

Die direkte en indirekte belange van direkteure en hul verwantes in die uitgereikte gewone aandeelkapitaal van die maatskappy, het in totaal op 30 Junie 2015, 2.57% (2014: 2.52%) bedra.

Mnr J P Rupert is 'n direkteur van Rembrandt Trust wat die houër is van al die uitgereikte ongenoteerde B-gewone aandele.

'n Ontleding van die belange van direkteure in die uitgereikte kapitaal van die maatskappy verskyn op bladsy 83.

## DIREKTEURSVERGOEDING

Die totale direkteursvergoeding betaalbaar vir dienste as direkteure die afgelope finansiële jaar gelewer, het R3.7 miljoen (2014: R3.5 miljoen) beloop.

## AANKOOP VAN AANDELE VAN DIE MAATSKAPPY

Daar word aanbeveel dat 'n algemene magtiging aan die raad toegestaan word om, indien omstandighede dit regverdig, die maatskappy se eie aandele te verkry en om goedkeuring aan enige filiaalmaatskappy van die maatskappy te gee om aandele in die maatskappy te verkry, onderhewig aan die bepalings van die Maatskappywet (Nr. 71 van 2008), soos gewysig, en die noteringsvereistes van die JSE Beprek.

'n Spesiale besluit om hierdie algemene magtiging aan die raad te verleen is ingesluit in die kennisgewing van die algemene jaarvergadering wat op bladsy 114 van die geïntegreerde jaarverslag verskyn.

## DIVIDENDE

Die finale gewone dividend per aandeel is op 259 sent (2014: 233 sent) vasgestel. Totale gewone dividende per aandeel ten opsigte van die jaar tot 30 Junie 2015 bedra gevolglik 428 sent (2014: 389 sent).

## VERKLARING VAN KONTANTDIVIDEND

### VERKLARING VAN DIVIDEND NR. 30

Hiermee word kennis gegee dat 'n finale bruto dividend van 259 sent (2014: 233 sent) per aandeel uit inkomstereserwes verklaar is ten opsigte van beide die gewone aandele sonder

pariwaarde en die ongenoteerde B-gewone aandele sonder pariwaarde, vir die jaar geëindig 30 Junie 2015.

Dividendterughoubelasting van 15% of 38.85 sent per aandeel sal van toepassing wees, wat tot gevolg het dat die netto dividend 220.15 sent per aandeel is, tensy die betrokke aandeelhouer vrygestel is van dividendterughoubelasting of in aanmerking kom vir 'n verlaagde koers ingevolge 'n toepaslike dubbelbelastingooreenkoms.

Die totale bruto dividend per aandeel vir die jaar geëindig 30 Junie 2015 bedra dus 428 sent teenoor 389 sent vir die vergelykende jaar geëindig 30 Junie 2014.

Die uitgereikte aandeelkapitaal op die verklaringsdatum is 481 106 370 gewone aandele en 35 506 352 B-gewone aandele. Die inkomstebelastingnommer van die maatskappy is 9500-124-71-5.

## BETALING

Die finale dividend is op Maandag, 16 November 2015, betaalbaar aan aandeelhouers van die maatskappy wat op Vrydag, 13 November 2015, geregistreer is.

Aandeelhouers mag nie tussen Maandag, 9 November 2015, en Vrydag, 13 November 2015, beide datums ingesluit, hulle aandeelsertifikate dematerialiseer of rematerialiseer nie.

Ingevolge die bepalings van die maatskappy se akte van oprigting sal dividende slegs elektronies oorgeplaas word in die bankrekening van aandeelhouers, terwyl dividendtjeks nie meer uitgereik word nie. Indien aandeelhouers nie die oordragsekretaris van hulle bankbesonderhede voorsien nie, sal die dividend nie verbeur word nie, maar in die aandeelregister as "onopgeëis" gemerk word totdat die aandeelhouer die bankbesonderhede vir die uitbetaling daarvan aan die oordragsekretaris voorsien het.

## SEKRETARIS

Die naam en adres van die maatskappysekretaris verskyn op bladsy 17 van die geïntegreerde jaarverslag.

## GOEDKEURING

Die finansiële jaarstate op bladsy 10 tot 83 uiteengesit, is deur die raad goedgekeur.

Geteken namens die raad van direkteure.



**Johann Rupert**  
Voorsitter

Stellenbosch  
17 September 2015



**Jannie Durand**  
Hoofuitvoerende beampte

# VERSLAG VAN DIE ONAFHANKLIKE OUDITEUR

AAN DIE AANDEELHOUERS VAN REMGR0 BEPERK

Ons het die gekonsolideerde en afsonderlike finansiële state van Remgro Beperk, soos uiteengesit op bladsy 10 tot 83, geaudit. Hierdie finansiële state bestaan uit die state van finansiële stand soos op 30 Junie 2015, en die inkomstestate, state van omvattende inkomste, state van veranderinge in ekwiteit en state van kontantvloei vir die jaar wat op daardie datum geëindig het, en die aantekeninge, wat bestaan uit 'n opsomming van beduidende rekeningkundige beleid en ander verduidelikende inligting.

## Direkteure se verantwoordelikheid vir die finansiële state

Die maatskappy se direkteure is verantwoordelik vir die opstel en redelike voorstelling van hierdie gekonsolideerde en afsonderlike finansiële state ooreenkomstig Internasionale Finansiële Rapporteringstandaarde en die vereistes van die Maatskappywet van Suid-Afrika, en vir sodanige interne beheer as wat die direkteure nodig ag om die opstel van die gekonsolideerde en afsonderlike finansiële state, wat vry is van wesentlike wanvoorstelling, hetsy weens bedrog of foute, in staat te stel.

## Ouditeur se verantwoordelikheid

Dit is ons verantwoordelikheid om op grond van ons audit 'n mening oor hierdie gekonsolideerde en afsonderlike finansiële state uit te spreek. Ons het ons audit ooreenkomstig Internasionale Ouditstandaarde uitgevoer. Daardie standaard vereis dat ons voldoen aan etiese vereistes en die audit beplan en uitvoer om redelike gerusstelling te verkry of die gekonsolideerde en afsonderlike finansiële state vry is van wesentlike wanvoorstelling.

'n Oudit behels die uitvoer van prosedures om auditbewyse te verkry oor die bedrae en openbaarmaking in die finansiële state. Die prosedures wat gekies word hang af van die ouditeur se oordeel, insluitende die beoordeling van die risiko's van wesentlike wanvoorstelling van die finansiële state, hetsy weens bedrog of foute. Tydens daardie risikobeoordeling oorweeg die ouditeur interne beheer relevant tot die entiteit se opstel en redelike voorstelling van die finansiële state, ten einde auditprosedures te ontwerp wat in die omstandighede toepaslik is, maar nie met die doel om 'n mening uit te spreek oor die effektiwiteit van die entiteit se interne beheer nie. 'n Oudit sluit ook 'n evaluering van die toepaslikheid van rekeningkundige beleid wat gebruik is en die redelikheid van rekeningkundige ramings wat deur bestuur gemaak is in, asook 'n evaluering van die algehele voorstelling van die finansiële state.

Ons glo dat die auditbewyse wat ons verkry het, toereikend en toepaslik is om 'n grondslag vir ons auditmening te bied.

## Mening

Na ons mening is die gekonsolideerde en afsonderlike finansiële state, in alle wesentlike opsigte, 'n redelike voorstelling van die gekonsolideerde en afsonderlike finansiële stand van Remgro Beperk soos op 30 Junie 2015, en van die maatskappy se gekonsolideerde en afsonderlike finansiële prestasie en gekonsolideerde en afsonderlike kontantvloei vir die jaar wat op daardie datum geëindig het, ooreenkomstig Internasionale Finansiële Rapporteringstandaarde en die vereistes van die Maatskappywet van Suid-Afrika.

## Ander verslae wat deur die Maatskappywet vereis word

As deel van ons audit van die gekonsolideerde en afsonderlike finansiële state vir die jaar geëindig 30 Junie 2015 het ons die verslag van die raad van direkteure, die verslag van die audit-en-risikokomitee en die verklaring van die maatskappysekretaris deurgelees om te bepaal of daar wesentlike teenstrydighede tussen hierdie verslae en die geauditte gekonsolideerde en afsonderlike finansiële state is. Hierdie verslae is die verantwoordelikheid van die verskeie opstellers daarvan. Gebaseer op die deurlees van hierdie verslae het ons nie wesentlike teenstrydighede tussen hierdie verslae en die geauditte gekonsolideerde en afsonderlike finansiële state geïdentifiseer nie. Ons het egter nie hierdie verslae geaudit nie en spreek dienooreenkomstig nie 'n mening oor hierdie verslae uit nie.



**PricewaterhouseCoopers Geïnk.**

**Direkteur: N H Döman**

Geregistreerde ouditeur

Stellenbosch

17 September 2015

# GEKONSOLIDEERD

## STAAT VAN FINANSIËLE STAND

OP 30 JUNIE 2015

R miljoen	Aantekeninge	30 Junie 2015	30 Junie 2014
<b>BATES</b>			
<b>Nie-bedryfsbates</b>			
Eiendom, aanleg en toerusting	3	5 716	5 616
Biologiese landboubates	4	550	499
Beleggingseiendomme	5	51	42
Ontasbare bates	6	5 710	5 811
Beleggings – Geëkwiteer	7	57 831	52 169
– Ander	8	2 493	2 642
Aftreevoordele	9	220	210
Lenings		977	629
Uitgestelde belasting	10	18	14
		<b>73 566</b>	67 632
<b>Bedryfsbates</b>			
		<b>21 126</b>	11 876
Voorraad	11	3 118	2 408
Biologiese landboubates	4	549	539
Debiteure en korttermynlenings	12	3 837	3 330
Afgeleide instrumente	13	10	3
Belasting		42	14
Belegging in geldmarkfondse	14	986	1 171
Kontant en kontantekwivalente	15	4 050	3 657
		<b>12 592</b>	11 122
Bates gehou vir verkoop	16	8 534	754
<b>Totale bates</b>		<b>94 692</b>	79 508
<b>EKWITEIT EN LASTE</b>			
<b>Verklaarde kapitaal</b>	17	<b>3 605</b>	3 605
<b>Reserwes</b>	18	<b>69 781</b>	62 802
<b>Tesourie-aandele</b>		<b>(272)</b>	(372)
<b>Aandeelhouersekwiteit</b>		<b>73 114</b>	66 035
<b>Nie-beherende belang</b>	19	<b>2 803</b>	2 599
<b>Totale ekwiteit</b>		<b>75 917</b>	68 634
<b>Nie-bedryfslaste</b>			
		<b>5 404</b>	2 199
Aftreevoordele	9	227	258
Langtermynlenings	20	3 547	436
Uitgestelde belasting	10	1 630	1 505
<b>Bedryfslaste</b>		<b>13 371</b>	8 675
Handels- en ander krediteure	21	4 469	3 791
Korttermynlenings	22	366	4 661
Afgeleide instrumente	13	16	10
Belasting		53	27
		<b>4 904</b>	8 489
Laste gehou vir verkoop	16	8 467	186
<b>Totale ekwiteit en laste</b>		<b>94 692</b>	79 508

**INKOMSTESTAAT**

VIR DIE JAAR GEËINDIG 30 JUNIE 2015

<b>R miljoen</b>	Aantekeninge	<b>30 Junie 2015</b>	30 Junie 2014
Verkope		<b>25 590</b>	24 621
Voorraauditgawes		<b>(15 267)</b>	(15 374)
Personeelkoste	23	<b>(4 276)</b>	(3 747)
Waardevermindering	26	<b>(607)</b>	(592)
Ander netto bedryfsuitgawes	26	<b>(3 878)</b>	(4 238)
Handelswins		<b>1 562</b>	670
Dividendinkomste	27	<b>213</b>	43
Rente ontvang	26	<b>276</b>	326
Finansieringskoste		<b>(371)</b>	(1 057)
Netto waardedaling van beleggings, lenings, bates en klandisiewaarde	26	<b>(288)</b>	22
Wins met die verkoop van beleggings	26	<b>696</b>	51
Gekonsolideerde wins voor belasting		<b>2 088</b>	55
Belasting	10	<b>(395)</b>	(57)
Gekonsolideerde wins/(verlies) na belasting		<b>1 693</b>	(2)
Belang in na-belaste wins van geëkwiteerde beleggings	28	<b>7 228</b>	6 853
<b>Netto wins vir die jaar</b>		<b>8 921</b>	6 851
<b>Toeskryfbaar aan:</b>			
Ekwiteithouers		<b>8 715</b>	6 917
Nie-beherende belang		<b>206</b>	(66)
		<b>8 921</b>	6 851
<b>VERDIENSTE PER AANDEEL (sent)</b>			
Basies	2	<b>1 694.9</b>	1 347.3
Verwater	2	<b>1 680.9</b>	1 325.7

## STAAT VAN OMVATTENDE INKOMSTE

VIR DIE JAAR GEËINDIG 30 JUNIE 2015

R miljoen	Ekwiteits-reserwes	Ander reserwes	Billike waarde reserwes	Behoue ver-dienste	Aandeel-houers-ekwiteit	Nie-beherende belang	Totale ekwiteit
<b>30 Junie 2015</b>							
Netto wins vir die jaar				8 715	8 715	206	8 921
Ander omvattende inkomste, na belasting	(57)	50	9	349	351	4	355
<b>Items wat later na die inkomstestaat herklassifiseer kan word:</b>							
Wisselkoersaanpassings	(87)	29	(19)	346	269	(2)	267
Billike waarde aanpassings vir die jaar	-	29	(194)	-	(165)	9	(156)
Uitgestelde belasting op billike waarde aanpassings	-	(8)	(24)	-	(32)	(2)	(34)
Herklassifikasie van ander omvattende inkomste na die inkomstestaat	(200)	-	246	(1)	45	-	45
Ander omvattende inkomste van geëkwiteerde beleggings	929	-	-	-	929	-	929
<b>Items wat nie na die inkomstestaat herklassifiseer kan word nie:</b>							
Hermeting van na-aftrede voordeelverpligtinge	-	-	-	6	6	(1)	5
Uitgestelde belasting op hermeting van na-aftrede voordeelverpligtinge	-	-	-	(2)	(2)	-	(2)
Veranderinge in reserwes van geëkwiteerde beleggings	(699)	-	-	-	(699)	-	(699)
<b>Totale omvattende inkomste vir die jaar</b>	<b>(57)</b>	<b>50</b>	<b>9</b>	<b>9 064</b>	<b>9 066</b>	<b>210</b>	<b>9 276</b>
<b>30 Junie 2014</b>							
Netto wins vir die jaar				6 917	6 917	(66)	6 851
Ander omvattende inkomste, na belasting	1 864	382	207	(13)	2 440	4	2 444
<b>Items wat later na die inkomstestaat herklassifiseer kan word:</b>							
Wisselkoersaanpassings	(66)	379	(21)	5	297	1	298
Billike waarde aanpassings vir die jaar	-	5	341	-	346	-	346
Uitgestelde belasting op billike waarde aanpassings	-	(2)	(41)	-	(43)	-	(43)
Herklassifikasie van ander omvattende inkomste na die inkomstestaat	(72)	-	(72)	(32)	(176)	-	(176)
Ander omvattende inkomste van geëkwiteerde beleggings	2 015	-	-	-	2 015	-	2 015
<b>Items wat nie na die inkomstestaat herklassifiseer kan word nie:</b>							
Hermeting van na-aftrede voordeelverpligtinge	-	-	-	19	19	4	23
Uitgestelde belasting op hermeting van na-aftrede voordeelverpligtinge	-	-	-	(5)	(5)	(1)	(6)
Veranderinge in reserwes van geëkwiteerde beleggings	(13)	-	-	-	(13)	-	(13)
<b>Totale omvattende inkomste vir die jaar</b>	<b>1 864</b>	<b>382</b>	<b>207</b>	<b>6 904</b>	<b>9 357</b>	<b>(62)</b>	<b>9 295</b>

**STAAT VAN VERANDERINGE IN EKWITEIT**

VIR DIE JAAR GEËINDIG 30 JUNIE 2015

R miljoen	Verklaarde en uitgereikte kapitaal						Aandeelhouders-ekwiteit	Nie-beherende belang	Totale ekwiteit
	Ekwiteits-reserwes	Ander reserwes	Billike waarde reserwes	Behoue verdienste	Tesourie-aandele				
<b>30 Junie 2015</b>									
<b>Saldo's op 1 Julie</b>	<b>3 605</b>	<b>17 605</b>	<b>1 360</b>	<b>311</b>	<b>43 526</b>	<b>(372)</b>	<b>66 035</b>	<b>2 599</b>	<b>68 634</b>
Totale omvattende inkomste vir die jaar	-	(57)	50	9	9 064	-	9 066	210	9 276
Dividende betaal	-	-	-	-	(2 068)	-	(2 068)	(68)	(2 136)
Kapitaal deur minderhede belê	-	-	-	-	-	-	-	37	37
Oordragte tussen reserwes en ander bewegings	-	18	19	-	(27)	-	10	15	25
Oordrag van behoue inkomste van geëkwiteerde beleggings	-	5 110	-	-	(5 110)	-	-	-	-
Langtermyn aandele-aansporingskema-reserwe	-	-	(29)	-	-	100	71	10	81
<b>Saldo's op 30 Junie</b>	<b>3 605</b>	<b>22 676</b>	<b>1 400</b>	<b>320</b>	<b>45 385</b>	<b>(272)</b>	<b>73 114</b>	<b>2 803</b>	<b>75 917</b>
<b>30 Junie 2014</b>									
<b>Saldo's op 1 Julie</b>	3 605	12 559	889	104	41 904	(431)	58 630	2 015	60 645
Totale omvattende inkomste vir die jaar	-	1 864	382	207	6 904	-	9 357	(62)	9 295
Dividende betaal	-	-	-	-	(1 833)	-	(1 833)	(1)	(1 834)
Belegging in filiale	-	-	(30)	-	(144)	-	(174)	(355)	(529)
Kapitaal deur minderhede belê	-	-	-	-	-	-	-	876	876
Oordragte tussen reserwes en ander bewegings	-	(20)	118	-	(103)	-	(5)	119	114
Oordrag van behoue inkomste van geëkwiteerde beleggings	-	3 202	-	-	(3 202)	-	-	-	-
Langtermyn aandele-aansporingskema-reserwe	-	-	1	-	-	59	60	7	67
<b>Saldo's op 30 Junie</b>	<b>3 605</b>	<b>17 605</b>	<b>1 360</b>	<b>311</b>	<b>43 526</b>	<b>(372)</b>	<b>66 035</b>	<b>2 599</b>	<b>68 634</b>

## STAAT VAN KONTANTVLOEI

VIR DIE JAAR GEËINDIG 30 JUNIE 2015

R miljoen	Aantekeninge	30 Junie 2015	30 Junie 2014
<b>Kontantvloei – bedryfsaktiwiteite</b>			
Handelswins		1 562	670
Aansuiwerings	29.1	851	809
Handelswins voor bedryfskapitaalveranderinge		2 413	1 479
Bedryfskapitaalveranderinge	29.2	(422)	(215)
Kontant uit bedrywighede voortgebring		1 991	1 264
Kontantvloei voortgebring uit beleggingsopbrengste		3 491	3 627
Rente ontvang		276	255
Dividende ontvang	29.3	3 215	3 372
Finansieringskoste		(372)	(621)
Belasting betaal	29.4	(397)	(135)
Kontant beskikbaar uit bedryfsaktiwiteite		4 713	4 135
Dividende betaal	29.5	(2 136)	(1 834)
<b>Kontantinvloei/(-uitvloei) uit bedryfsaktiwiteite</b>		<b>2 577</b>	<b>2 301</b>
<b>Kontantvloei – beleggingsaktiwiteite</b>			
Netto beleggings om bedrywighede te handhaaf		(194)	(357)
Vervanging van eiendom, aanleg en toerusting		(477)	(394)
Opbrengs met verkoop van eiendom, aanleg en toerusting en ander bates		283	37
Beleggings om bedrywighede uit te brei		(1 728)	(2 029)
Toevoegings tot – eiendom, aanleg en toerusting en ander bates		(376)	(477)
– beleggings en lenings		(1 352)	(1 552)
Toename in geldmarkfondse		(261)	(300)
Afname in geldmarkfondse		446	269
Opbrengs met verkoop van beleggings en lenings		586	296
<b>Kontantinvloei/(-uitvloei) uit beleggingsaktiwiteite</b>		<b>(1 151)</b>	<b>(2 121)</b>
<b>Kontantvloei – finansieringsaktiwiteite</b>			
Lenings terugbetaal		(4 819)	(5 731)
Lenings toegestaan		3 433	4 566
Belegging in filiaalmaatskappye		–	(529)
Kapitaal geïnvesteer deur minderhede		37	876
<b>Kontantinvloei/(-uitvloei) uit finansieringsaktiwiteite</b>		<b>(1 349)</b>	<b>(818)</b>
<b>Netto toename/(afname) in kontant en kontantekwivalente</b>		<b>77</b>	<b>(638)</b>
<b>Wisselkoerswins op buitelandse kontant</b>		<b>116</b>	<b>110</b>
<b>Kontant en kontantekwivalente aan die begin van die jaar</b>		<b>3 636</b>	<b>4 164</b>
<b>Kontant en kontantekwivalente aan die einde van die jaar</b>		<b>3 829</b>	<b>3 636</b>
Kontant en kontantekwivalente – per staat van finansiële stand		4 050	3 657
Oortrokke bankrekening		(221)	(21)



## AANTEKENINGE BY DIE FINANSIËLE JAARSTATE

VIR DIE JAAR GEËINDIG 30 JUNIE 2015

### 1. REKENINGKUNDIGE BELEID

Die finansiële jaarstate word volgens die historiese kostegronslag, tensy anders vermeld, ooreenkomstig Internasionale Finansiële Rapporteringstandaarde (IFRS) en die IFRS Vertolkingskomitee (IFRS VK) se interpretasies van toepassing op maatskappye wat onder IFRS verslag doen, die vereistes van die Maatskappywet (Nr. 71 van 2008), soos gewysig, SAIGR se finansiële rapporteringsriglyne uitgereik deur die rekeningkundige praktykkomitee en die noteringsvereistes van die JSE Beperk opgestel.

Hierdie finansiële state inkorporeer rekeningkundige beleid wat konsekwent in beide tydperke wat aangebied word, toegepas is, met die uitsondering van die implementering van *IFRIC 21: Heffings* en die wysigings aan *IAS 19: Wernemer-voordele*, *IAS 32: Finansiële instrumente – Openbaarmaking*, *IAS 36: Waardedaling van Bates* en *IAS 39: Finansiële Instrumente – Vernuwning van afgeleide instrumente en voortsetting van Skansrekeningkunde*. Die implementering van hierdie interpretasies en wysigings het geen uitwerking op die resultate van die huidige of vorige jaar nie.

Gedurende die jaar onder oorsig het verskeie ander nuwe en gewysigde rekeningkundige standpunte in werking getree, maar hul implementering het geen uitwerking op die resultate van die huidige of vorige tydperke nie.

Die voorbereiding van finansiële state in ooreenstemming met IFRS vereis die gebruik van sekere kritieke rekeningkundige ramings. Dit vereis ook van bestuur om sy oordeel te gebruik in die toepassing van die groep se rekeningkundige beleid. Die gebiede waar 'n groter mate van oordeel of kompleksiteit betrokke is, of waar aannames en ramings wesentlik vir die gekonsolideerde finansiële state is, word in aantekening XXI van die rekeningkundige beleid uiteengesit.

Die rekeningkundige beleid wat die groep toegepas het in die aanbieding van die finansiële state, word hieronder uiteengesit.

#### (I) KONSOLIDASIE EN EKWITEITSVERANTWOORDING

##### Konsolidasie – filiale

Filiale is almal entiteite (insluitende gestruktureerde entiteite) waaroor die groep beheer het. Die groep beheer 'n entiteit wanneer dit blootgestel is aan, of regte het ten opsigte van, wisselende opbrengste wat spruit uit sy betrokkenheid by die entiteit, en oor die vermoë beskik om sodanige opbrengste te beïnvloed deur die beheer wat dit oor die entiteit uitoefen. Filiale word ten volle gekonsolideer vanaf die datum dat beheer aan die groep oorgedra word. Hulle word dekonsolideer vanaf die datum dat die beheer ten einde loop.

Besigheidsamevoegings word volgens die verkrygingsmetode verantwoord. Die koopsom van 'n verkryging van 'n filiaal is die billike waarde van bates oorgedra, verpligtinge aangegaan deur die voormalige eienaars en ekwiteitsinstrumente uitgereik deur die groep. Die koopprys sluit ook die billike waarde van enige bate of verpligting wat uit 'n voorwaardelike koopprys-ooreenkoms voortspuit in. Identifiseerbare bates verkry en laste en voorwaardelike aanspreeklikhede aanvaar in besigheidsamevoegings word erken teen billike waarde op die aankoopdatum. Die groep meet, op 'n transaksie-vir-transaksie-basis, vir elke besigheidsamevoeging die nie-beherende aandeelhoudersbelang in die verkrygte entiteit óf teen billike waarde óf teen die proporsionele deel van die verkrygte entiteit se identifiseerbare netto bates.

Kostes ten opsigte van die verkryging aangegaan word as uitgawes verantwoord soos dit aangegaan word.

Indien die besigheidsamevoeging stapsgewys uitgevoer word, word die billike waarde van die koper se vorige ekwiteitsbelang in die verkrygte soos op die verkrygingsdatum herberaam tot billike waarde, en enige winste of verliese wat uit sodanige herberaming ontstaan, word in wins of verlies erken.

Enige voorwaardelike bedrag betaalbaar word soos op die verkrygingsdatum teen billike waarde erken. Indien die voorwaardelike bedrag as 'n bate of las ingevolge IAS 39 geklassifiseer word, word enige verandering aan die billike waarde van die voorwaardelike bedrag betaalbaar in wins of verlies of ander omvattende inkomste erken. Indien die voorwaardelike bedrag as ekwiteit geklassifiseer word, word dit nie herwaardeer nie en enige skikking word in ekwiteit erken.

Die oorskot van die koopsom wat oorgedra is, die bedrag van enige nie-beherende belang in die verkrygte en die billike waarde, soos op die verkrygingsdatum, van enige vorige ekwiteitsbelang in die verkrygte wat die billike waarde van die identifiseerbare netto bates wat verkry is, oorskry, word as klandisiewaarde aangedui. As die totale koopsom, erkende nie-beherende belange en die raming van belange wat voorheen gehou is minder is as die billike waarde van die netto belange van die filiaal wat in die geval van 'n winskoop verkry is, word die verskil direk in die inkomstestaat erken.

Intergroeptransaksies, -balanse en ongerealiseerde winste en verliese word met konsolidasie uitgeskakel. Waar nodig, is bedrae wat deur filiale gerapporteer is, aangepas om dit in ooreenstemming met die groep se rekeningkundige beleid te bring.

Transaksies met nie-beherende belange wat nie verlies van beheer tot gevolg het nie, word verantwoord as ekwiteitstransaksies, dit wil sê as transaksies met die eienaars, in hul hoedanigheid as eienaars. Die verskil tussen die billike waarde van enige bedrag betaalbaar en die toepaslike gedeelte van die drawaarde van die netto bates van die filiaal wat verkry word, word in ekwiteit verantwoord. Winste of verliese op verkope aan nie-beherende belange word ook in ekwiteit verantwoord.

## AANTEKENINGE BY DIE FINANSIËLE JAARSTATE

VIR DIE JAAR GEËINDIG 30 JUNIE 2015

### 1. REKENINGKUNDIGE BELEID (vervolg)

#### (I) KONSOLIDASIE EN EKWITEITSVERANTWOORDING (vervolg)

##### Konsolidasie – filiale (vervolg)

Wanneer die groep nie langer beheer het nie, word enige behoue belange in die entiteit teen billike waarde herberaam op die datum wat beheer verloor is, en word die verskil in drawaarde in wins of verlies erken. Die billike waarde is die aanvanklike drawaarde vir die doel van die daaropvolgende verantwoording van die behoue belang as 'n geassosieerde, gesamentlike onderneming of finansiële bate. Daarby word enige bedrag, wat voorheen in ander omvattende inkomste erken is ten opsigte van daardie entiteit, verantwoord asof die groep direk die verwante bates of laste van die hand gesit het. Dit beteken dat bedrae wat voorheen in ander omvattende inkomste erken is, herklassifiseer word in wins of verlies.

##### Ekwiteitsverantwoording – gesamentlike ondernemings

Die groep het IFRS 11 ten opsigte van alle gesamentlike reëlings toegepas waarvolgens beleggings in gesamentlike reëlings as gesamentlike bedrywighede of gesamentlike ondernemings geklassifiseer, afhangende van die kontraktuele regte en verpligtinge van elke belegger. Remgro het die aard van sy gesamentlike reëlings nagegaan en bepaal dat dit gesamentlike ondernemings is. Gesamentlike ondernemings word volgens die ekwiteitsmetode verantwoord.

Volgens die ekwiteitsmetode in rekeningkunde word belange in gesamentlike ondernemings aanvanklik teen koste erken en daarna aangepas om die groep se belang in na-verkrygde winste of verliese en bewegings in ander omvattende inkomste te erken. Wanneer die groep se belang in verliese in 'n gesamentlike ondernemings gelyk is aan, of sy belang in die gesamentlike onderneming (wat enige langtermynbelang wat in wese deel vorm van die groep se netto belegging in die gesamentlike onderneming) oorskry, word verdere verliese nie erken nie, tensy die groep verpligtinge aangegaan of betalings namens die gesamentlike onderneming gedoen het.

Ongerealiseerde winste op transaksies tussen die groep en sy gesamentlike ondernemings word uitgeskakel tot die mate van die groep se belang in die gesamentlike onderneming. Ongerealiseerde verliese word ook uitgeskakel, tensy die transaksie bewys lewer van 'n waardedaling van die bate wat oorgedra is. Die rekeningkundige beleid van gesamentlike ondernemings is, waar nodig, verander om konsekwentheid te verseker met die beleide wat deur die groep aangeneem is.

##### Ekwiteitsverantwoording – geassosieerde maatskappye

Geassosieerde maatskappye is alle entiteite waaroor die groep beduidende invloed, maar nie beheer het nie, met, oor die algemeen, 'n gepaardgaande aandeelhouding van tussen 20% en 50% van die stemreg. Beleggings in geassosieerdes word deur die ekwiteitsmetode verantwoord. Volgens die ekwiteitsmetode word die belegging aanvanklik teen koste erken en die drawaarde word verhoog of verminder om die belegger se aandeel in die wins of verlies van die geïvesteerde na die verkrygingsdatum te erken. Die groep se belegging in geassosieerdes sluit klandisiewaarde in wat by verkryging geïdentifiseer is.

As die eienaarsbelang in 'n geassosieerde verminder, maar wesentlike invloed behou word, word slegs 'n eweredige deel van die bedrae wat voorheen erken is in ander omvattende inkomste, waar toepaslik, herklassifiseer in wins of verlies. Die groep se aandeel in na-verkrygingswins of -verlies word in die inkomstestaat erken en sy aandeel in na-verkrygingsbewegings in ander omvattende inkomste word erken in ander omvattende inkomste, met 'n ooreenkomstige aanpassing in die drawaarde van die belegging. Ander ekwiteitsbewegings word beoordeel na gelang van die omvang van die transaksie en dienooreenkomstig verantwoord, met 'n ooreenstemmende aanpassing in die drawaarde van die belegging. Wanneer die groep se aandeel in die verliese van 'n geassosieerde gelyk is aan, of sy belang in die geassosieerde, insluitende enige ander onversekerde ontvangstes, oorskry, word geen verdere verliese erken nie, tensy wetlike of konstruktiewe verpligtinge namens die geassosieerde aangegaan of betalings gemaak is.

Die groep bepaal by elke verslagdoeningsdatum of daar enige waarneembare bewyse is dat die belegging in 'n geassosieerde 'n waardedaling ondergaan het. As dit die geval is, bereken die groep die bedrag van die waardedaling as die verskil tussen die verhaalbare bedrag van die geassosieerde en sy drawaarde en erken die bedrag in die inkomstestaat.

Winste en verliese wat uit stroomop- of stroomaf-transaksies tussen die groep en sy geassosieerdes ontstaan, word in die groep se finansiële state erken slegs in die mate van onverwante beleggersbelange in geassosieerdes. Ongerealiseerde verliese word uitgeskakel, tensy die transaksie bewys lewer van waardedaling van die bate wat oorgedra is.

Verwateringswinste en -verliese wat voortspuit uit beleggings in geassosieerdes, word in die inkomstestaat erken.

Sekere geassosieerde maatskappye se jaareindes stem nie ooreen met dié van die maatskappy nie. In sulke gevalle word die resultate van genoteerde en sekere ongenoteerde maatskappye vanaf die jongste gepubliseerde inligting en bestuurstate op jaareinde onderskeidelik, verantwoord. Waar nodig is die rekeningkundige beleid van geassosieerde maatskappye verander ten einde dit in lyn te bring met dié van Remgro en sy filiale tot dié mate dat dit wesentlik en toepaslik is vir die spesifieke nywerheid waarin die geassosieerde bedryf word.

## AANTEKENINGE BY DIE FINANSIËLE JAARSTATE

VIR DIE JAAR GEËINDIG 30 JUNIE 2015

### 1. REKENINGKUNDIGE BELEID (vervolg)

#### (I) KONSOLIDASIE EN EKWITEITSVERANTWOORDING (vervolg)

##### Afsonderlike finansiële state

In Remgro se afsonderlike finansiële state word beleggings in filiale, gesamentlike ondernemings en geassosieerde maatskappye teen kosprys getoon.

#### (II) EIENDOM, AANLEG EN TOERUSTING EN WAARDEVERMINDERING

Eiendom, aanleg en toerusting bestaan hoofsaaklik uit grond en geboue, masjinerie, toerusting, kantoortoerusting en voertuie. Alle eiendom, aanleg en toerusting word teen historiese kosprys, minus waardevermindering en waardedaling, getoon. Historiese koste sluit uitgawes in wat direk verband hou met die verkryging van die items. Koste kan ook oordragte insluit vanaf ekwiteit van enige winste/verliese op kwalifiserende kontantvloeienskane ten opsigte van buitelandse valuta-aankope van eiendom, aanleg en toerusting. Daaropvolgende koste word ingesluit by die drawaarde van die bate of as 'n afsonderlike bate erken, waar van toepassing, slegs wanneer dit waarskynlik is dat toekomstige ekonomiese voordele wat met die item verband hou na die groep sal vloei en die koste daarvan betroubaar gemeet kan word. Die drabedrag van die onderdeel wat vervang is, word onterken. Alle ander herstelwerk en onderhoud word in die inkomstestaat verantwoord in die tydperk wanneer die koste aangegaan is.

Waardevermindering op geboue, masjinerie, toerusting, kantoortoerusting en voertuie word op die reguitlynmetode oor hul verwagte nuttige lewensduur voorsien teen koerse wat die koste daarvan afskryf na 'n geskatte reswaarde. Die reswaardes en verwagte nuttige lewensduur van bates word jaarliks op verslagdoeningsdatum hersien en aangepas indien nodig. Geen waardevermindering word op grond voorsien nie.

**Huurbates** – Bates wat ingevolge 'n finansieringsbruikhuurooreenkoms gehuur word, d.i. waar die groep effektief al die risiko's en voordele verbonde aan eiendomsreg verkry, word met ingang van die ooreenkoms teen die laagste van die billike waarde van die gehuurde bate of die huidige waarde van die minimum bruikhuurbetalings gekapitaliseer. Gehuurde bates word afgeskryf oor die kortste van die huurtermyn of die tydperk waarvoor die betrokke batekategorie andersins afgeskryf word. Die ooreenstemmende huurverplichting, netto van finansieringskoste, word in nie-bedryfslaste ingesluit. Elke huurbetaling word geallokeer tussen die las en finansieringskoste ten einde 'n konstante koers op die uitstaande finansieringsbalans te verkry. Finansieringskoste word oor die huurtermyn in die inkomstestaat verantwoord deur van die effektiewe rentekoersmetode gebruik te maak.

Die huur van bates ingevolge waarvan alle risiko's en voordele verbonde aan eiendomsreg effektief deur die verhuurder behou word, word as bedryfshure geklassifiseer. Betalings ten opsigte van bedryfshure word op die reguitlynmetode oor die huurtermyn in die inkomstestaat erken.

**Voorproduksiekoste en rente** – Voorproduksiekoste en rente direk toeskryfbaar aan die verkryging, konstruksie of produksie van kwalifiserende bates, d.i. bates wat noodwendig 'n aansienlike tyd neem om gereed te maak vir hul voorgenome gebruik of verkoop, word gekapitaliseer as deel van die koste van die bate totdat die bate wesentlik gereed is vir sy voorgenome gebruik of verkoop. Beleggingsinkomste verdien op tydelike beleggings van spesifieke lenings in afwagting van hul spandering op kwalifiserende bates, word van gekapitaliseerde finansieringskoste afgetrek.

#### (III) BIOLOGIESE LANDBOUBATES

Die billike waarde van die biologiese landbou Bates word op die volgende wyse in berekening gebring:

**Groeiende oeste en boorde** – Groeiende oeste en boorde bestaan uit twee elemente:

- Draende biologiese bates – suikerrietwortels en piesangplante
- Verbruikbare biologiese bates – staande suikerriet en piesangs

Draende biologiese bates word gemeet teen billike waarde gebaseer op die huidige vervangingskoste van aanplanting en vestiging, waarna die waarde verminder word oor die nuttige lewensduur.

Verbruikbare biologiese bates word gemeet teen billike waarde, wat bepaal word volgens huidige geraamde markpryse minus geraamde koste ten opsigte van die oes, vervoer en verpakking van die bates en verkooppuntkoste:

- Staande suikerriet volgens geraamde sukrose-inhoud, ouderdom en markprys
- Groeiende vrugte volgens geraamde opbrengs, kwaliteitstandaarde, ouderdom en markprys

**Broeivoorraad** – Broeivoorraad sluit alle teel- en lê-bedrywighe in. Broeieiers word by broeivoorraad ingesluit. Broeivoorraad word gemeet teen billike waarde minus geskatte verkooppuntkoste op rapporteringsdatums. Die bepaling van die billike waarde is gebaseer op markpryse of, waar markpryse nie beskikbaar is nie, met verwysing na sektorale norme.

Winst en verliese wat ontstaan met die aanvanklike erkenning van hierdie bates teen billike waarde minus beraamde verkooppuntkoste en as gevolg van 'n verandering in billike waarde minus beraamde verkooppuntkoste word in die inkomstestaat verantwoord gedurende die tydperk waarin dit ontstaan.

## AANTEKENINGE BY DIE FINANSIËLE JAARSTATE

VIR DIE JAAR GEËINDIG 30 JUNIE 2015

### 1. REKENINGKUNDIGE BELEID (vervolg)

#### (III) BIOLOGIESE LANDBOUBATES (vervolg)

**Korttermyn/langtermyn onderskeid** – draende biologiese bates word as nie-bedryfsbates in die staat van finansiële stand verantwoord, terwyl broeivoorraad en braaihoendervoorraad as bedryfsbates verantwoord word.

#### (IV) BELEGGINGSEIENDOMME

Beleggingseiendomme word gehou om huurinkomste te genereer en kapitaalwaarde toe te voeg. Beleggings-eiendomme word as langtermynbeleggings verantwoord en word teen kosprys minus opgelope waardevermindering getoon. Waardevermindering op geboue word op die reguitlynmetode oor hul verwagte nuttige lewensduur voorsien ten einde die geboue na hul geskatte reswaardes af te skryf.

Beleggingseiendomme word elke derde jaar waardeur deur eksterne onafhanklike professionele waardeerders.

#### (V) ONTASBARE BATES

**Klandisiewaarde** – Klandisiewaarde ontstaan by die verkryging van filiale en verteenwoordig die oorskot van die koopsom bo Remgro se belang in die netto billike waarde van die netto identifiseerbare bates, laste en voorwaardelike laste van die verkrygde, en die billike waarde van die nie-beherende belang in die verkrygde. Klandisiewaarde word teen koste minus opgehoopte waardedalingsverliese getoon.

**Identifiseerbare ontasbare bates (insluitende handelsmerke, klantkontrakte en -verhoudinge en sagteware)** – Die koste om identifiseerbare ontasbare bates en handelsmerke te ontwikkel en te vestig, word met die aangaan van sulke koste afgeskryf. Gevolglik word die waardes daarvan nie in die finansiële jaarstate aangetoon nie. Die koste van identifiseerbare ontasbare bates wat aangekoop is, word op die reguitlynmetode oor hul verwagte nuttige lewensduur afgeskryf.

**Navorsings- en ontwikkelingskoste** – Navorsingskoste word met die aangaan van sulke koste afgeskryf. Waar daar aan al die bate-erkenningsmaatstawwe voldoen word, word ontwikkelingskoste gekapitaliseer en oor die verwagte nuttige lewensduur van die produk afgeskryf. Ontwikkelingskoste wat voorheen as 'n uitgawe erken is, word nie in 'n daaropvolgende tydperk as 'n bate erken nie.

Identifiseerbare ontasbare bates en gekapitaliseerde ontwikkelingskoste met onbepaalde leeftye word nie geamortiseer nie.

#### (VI) FINANSIËLE INSTRUMENTE

Finansiële instrumente in die finansiële state geopenbaar sluit in kontant en kontantekwivalente, beleggings in geldmarkfondse, ander beleggings, afgeleide instrumente, debiteure en korttermynlenings, handels- en ander krediteure en lenings. Finansiële instrumente word aanvanklik teen billike waarde, transaksiekoste ingesluit, erken, wanneer die groep 'n party word by die kontraktuele terme van die instrumente. Die transaksiekoste verwant aan die verkryging van finansiële instrumente gehou teen billike waarde deur wins en verlies word in die inkomstestaat verantwoord. Ná aanvanklike erkenning word die instrumente soos volg verantwoord:

**Lenings en debiteure** – Lenings en debiteure is nie-afgeleide finansiële instrumente met vaste of bepaalbare paaielemente wat nie in 'n aktiewe mark gekwoteer is nie. Hierdie instrumente word teen geamortiseerde koste getoon deur van die effektiewe rentekoersmetode gebruik te maak.

**Finansiële instrumente gehou tot vervaldatum** – Instrumente met 'n vaste vervaldatum, waar die groep die bedoeling en vermoë het om dit tot die vervaldatum te hou, word geklassifiseer as finansiële instrumente gehou tot vervaldatum en teen geamortiseerde koste verantwoord deur gebruik te maak van die effektiewe rentekoersmetode.

**Finansiële instrumente beskikbaar vir verkoop** – Ander langtermyn finansiële instrumente word geklassifiseer as beskikbaar vir verkoop en teen billike waarde verantwoord. Ongerealiseerde winste en verliese wat voortspruit uit veranderinge in die billike waarde van finansiële instrumente beskikbaar vir verkoop, word in ander omvattende inkomste verantwoord in die tydperk waarin dit ontstaan. Wanneer hierdie finansiële instrumente óf ontken word óf 'n waardedaling plaasvind, word die opgelope billike waarde aanpassings gerealiseer en in die inkomstestaat verantwoord.

**Finansiële instrumente gehou teen billike waarde deur wins en verlies** – Hierdie instrumente, wat bestaan uit beleggings in geldmarkfondse, finansiële instrumente gehou vir verhandeling en dié wat by hul ontstaan aangewys word as gehou teen billike waarde deur wins en verlies, word teen billike waarde verantwoord. Afgeleide instrumente word ook as gehou vir verhandeling geklassifiseer tensy dit as 'n skans aangewys is. Gerealiseerde en ongerealiseerde winste en verliese wat voortspruit uit veranderinge in die billike waarde van hierdie finansiële instrumente word in die inkomstestaat ingesluit in die tydperk waarin dit ontstaan.

Beleggings in geldmarkfondse hou verband met beleggings in aandele in likiditeitsfondse waarvan die onderliggende beleggings vervaldatums van tot een jaar het. Die aandele in hierdie fondse mag daaglik teruggeroep word.



## AANTEKENINGE BY DIE FINANSIËLE JAARSTATE

VIR DIE JAAR GEËINDIG 30 JUNIE 2015

### 1. REKENINGKUNDIGE BELEID (vervolg)

#### (VI) FINANSIËLE INSTRUMENTE (vervolg)

**Handelskrediteure en lenings** – Handelskrediteure en lenings word aanvanklik teen billike waarde erken en daarna teen geamortiseerde koste gemeet deur van die effektiewe rentekoersmetode gebruik te maak.

Alle aankope en verkope van finansiële instrumente word op transaksiedatum verantwoord.

Finansiële bates (of gedeeltes daarvan) word onderken wanneer die groep sy regte, soos in die kontrak gespesifiseer, realiseer, die regte verval of die groep sy kontraktuele regte, wat die finansiële bate omvat, prysgee of beheer daarvoor verloor. By die onderkenning van 'n finansiële bate word die verskil tussen die drabedrag van dié bate en die opbrengs ontvang, sowel as enige vorige aanpassings ten einde die billike waarde daarvan te weerspieël en teen ander omvattende inkomste verantwoord was, in die inkomstestaat verantwoord.

Finansiële laste (of gedeeltes daarvan) word onderken wanneer die groep onthef word van die verpligting gespesifiseer in die kontrak, die verpligting gekanselleer word, of dit verval. By die onderkenning van 'n finansiële las word die verskil tussen die drabedrag van dié las, ingesluit verwante ongeamortiseerde kostes sowel as enige bedrag daarvoor betaal, in die inkomstestaat verantwoord.

**Raming van billike waarde** – Finansiële instrumente wat teen billike waarde in die staat van finansiële stand gemeet word, word geopenbaar in een van die volgende vlakke van billike waarde hiërgarie:

- Vlak 1 – Genoteerde pryse (onaangepas) in aktiewe markte vir soortgelyke bates of laste;
- Vlak 2 – Insette (anders as genoteerde pryse binne vlak 1) wat waarneembaar is vir die bate of las, direk (as pryse) of indirek (afgelei vanaf pryse); en
- Vlak 3 – Insette vir die bate of las wat nie op waarneembare markinligting gebaseer is nie (nie-waarneembare insette).

Die billike waarde van finansiële instrumente wat in 'n georganiseerde finansiële mark verhandel, word teen die toepaslike gekwoteerde pryse gemeet. Die billike waarde van finansiële instrumente wat nie in 'n georganiseerde finansiële mark verhandel nie, word bepaal deur gebruik te maak van 'n verskeidenheid van metodes en aannames gebaseer op markomstandighede en risiko wat op verslagdoeningsdatum bestaan, ingesluit onafhanklike evaluering en verdiskonteerde kontantvloeiemetodes. Billike waarde verteenwoordig 'n beraming van moontlike waardes wat mag verskil van die waarde wat uiteindelik gerealiseer gaan word.

Daar is groepmaatskappye wat ook partye is by afgeleide finansiële instrumente wat die blootstelling aan finansiële risiko's verlaag. Hierdie instrumente bestaan hoofsaaklik uit termynkontrakte. Sekere groepmaatskappye pas skansrekeningkunde toe.

#### **Kontantvloeienskans**

Die effektiewe gedeelte van veranderinge in die billike waarde van afgeleide instrumente wat aangewese is, en as kontantvloeienskans kwalifiseer, word in ander omvattende inkomste erken. Die wins of verlies wat verband hou met die oneffektiewe gedeelte word onmiddellik in die inkomstestaat erken.

Bedrae wat in ekwiteit vermeerder, word herklassifiseer in die inkomstestaat in die tydperke wanneer die verskanste item wins en verlies sal beïnvloed (byvoorbeeld wanneer die geraamde verkope, wat verskans is, plaasvind). Wanneer die geraamde verskanste transaksie egter die erkenning van 'n nie-finansiële bate (byvoorbeeld voorraad) of 'n las tot gevolg het, word die winste en verliese wat voorheen in ekwiteit uitgestel is, oorgedra vanaf ekwiteit en by die aanvanklike raming van die koste van die bate of laste ingesluit. Die uitgestelde bedrae word uiteindelik erken in die koste van verkoopte goedere, in die geval van voorraad, of in waardevermindering, in die geval van vaste bate. Wanneer 'n verskanste instrument verval, of verkoop word, of wanneer die skans nie langer aan die vereistes vir skansrekeningkunde voldoen nie, bly enige kumulatiewe wins of verlies wat in daardie stadium in ekwiteit bestaan, in ekwiteit en word dit erken wanneer die beoogde transaksie uiteindelik in die inkomstestaat erken word. Wanneer 'n beoogde transaksie na verwagting nie meer sal plaasvind nie, word die kumulatiewe wins of verlies wat in ekwiteit gerapporteer is, onmiddellik na die inkomstestaat oorgedra.

#### **Billikewaardeskans**

Veranderinge in die billike waarde van afgeleide instrumente, wat aangewese is en as billikewaardeskans kwalifiseer, word in die inkomstestaat verantwoord saam met enige veranderinge in die billike waarde van die verskanste bate of las toeskryfbaar aan die verskanste risiko. Die groep pas billikewaarde-skansrekeningkunde toe om buitelandse valutarisiko's op sekere buitelandse valutabalans te verskans. Die wins of verlies wat verband hou met die effektiewe en oneffektiewe gedeelte word in die inkomstestaat onder buitelandse valuta-winst of -verliese erken. As die skans nie meer aan die vereistes vir skansrekeningkunde voldoen nie, word die verandering in die drawaarde van 'n verskanste item, waarvoor die effektiewe rentekoersmetode gebruik is, geamortiseer na wins of verlies oor die tydperk tot die vervaldatum.

Groepmaatskappye wat nie verskansingsrekeningkunde toepas nie, erken veranderinge in die billike waarde van hierdie en ander afgeleide instrumente in die inkomstestaat in die tydperk waarin dit ontstaan.

## AANTEKENINGE BY DIE FINANSIËLE JAARSTATE

VIR DIE JAAR GEËINDIG 30 JUNIE 2015

### 1. REKENINGKUNDIGE BELEID (vervolg)

#### (VI) FINANSIËLE INSTRUMENTE (vervolg)

##### Billikewaardeskans (vervolg)

Enige afgeleide instrumente ingesluit in finansiële instrumente word van die gasheerkontrak geskei wanneer hul ekonomiese eienskappe nie 'n noue verwantskap toon met dié van die gasheerkontrak nie en die gasheerkontrak nie teen billike waarde verantwoord word nie. Winste en verliese word in die inkomstestaat verantwoord.

Waar 'n wetlike huidige afdwingbare reg bestaan om erkende finansiële bates en laste teen mekaar te verreken, en daar die voorneme is om gelyktydig die las te vereffen en die bate te realiseer, of om op 'n netto grondslag te vereffen, word alle verwante finansiële uitwerkings teen mekaar verreken.

#### (VII) NIE-BEDRYFSBATES GEHOU VIR VERKOOP EN BEËINDIGDE BEDRYWIGHEDE

Nie-bedryfsbates (of vervreemdingsgroepe) word geklassifiseer as gehou vir verkoop indien hul drawaardes hoofsaaklik deur 'n verkoopstransaksie, eerder as deur voortdurende verbruik, verhaal sal word. Hierdie bates (of vervreemdingsgroepe) word gemeet teen die laagste van óf drawaarde óf billike waarde minus verkoopskoste.

Die groep klassifiseer 'n komponent as 'n beëindigde bedrywigheid wanneer daardie komponent vervreem is, of as gehou vir verkoop geklassifiseer is; en

- dit 'n aparte hooflyn van besigheid of geografiese area van bedrywighede verteenwoordig;
- dit deel is van 'n enkele plan om 'n aparte hooflyn van besigheid of geografiese area van bedrywighede te vervreem; of
- dit 'n filiaal is wat verkry is met die uitsluitlike doel om herverkoop te word.

'n Komponent van die groep bestaan uit bedrywighede en kontantvloei wat duidelik vir bedryfs- en finansiële rapporteringsdoeleindes onderskei kan word van die res van die groep.

#### (VIII) VOORRAAD

Voorraad word teen die laagste van kosprys of netto realiseerbare waarde getoon. Die grondslag waarvolgens koste, wat finansieringskoste uitsluit, bepaal word, is die eerste-in-eerste-uit-kostemethode. Netto realiseerbare waarde is die beraamde verkoopprijs in die normale gang van besigheid, minus veranderlike verkoopskoste. Onvoltooide werk en klaarprodukte sluit direkte koste en 'n toepaslike deel van vervaardigingsbokoste in.

#### (IX) BELASTING

Belastinguitgawes vir die jaar sluit lopende en uitgestelde belasting in. Belasting word in die inkomstestaat erken, behalwe in die mate waarin dit verband hou met items wat in ander omvattende inkomste, of direk in ekwiteit, erken is. In hierdie geval word belasting ook in ander omvattende inkomste, of direk in ekwiteit, erken. Rente en boetes word as deel van ander laste openbaar gemaak.

Lopende belasting word voorsien deur gebruik te maak van heersende belastingkoerse gebaseer op toepaslike belastingwette.

Uitgestelde belasting word voorsien volgens die staat van finansiële stand-aanspreeklikheidsmetode en deur gebruik te maak van heersende belastingkoerse. Voorsiening word gemaak vir alle tydelike verskille tussen die belastingbasis van bates en laste en hulle drawaardes in die staat van finansiële stand. Geen uitgestelde belastingaanspreeklikheid word erken in daardie omstandighede waar die aanvanklike erkenning van 'n bate of las geen invloed het op rekeningkundige of belasbare inkomste nie. Uitgestelde belastingbates word nie erken nie tensy dit waarskynlik is dat voldoende belasbare inkomste beskikbaar sal wees in toekomstige tydperke waarteen dié bates aangewend kan word.

Sekondêre belasting op maatskappy (SBM) is voorheen bereken op dividendbetalings (netto van dividende ontvang) en erken as 'n belastinguitgawe. SBM is met ingang 1 April 2012 vervang met 'n nuwe terughoubelasting op kontantdividende waarvolgens die aandeelhouer, en nie die maatskappy nie, met uitsondering van nie-kontantdividende belas word. Onbenutte SBM-krediete verval op 1 April 2015.

#### (X) BUITELANDSE VALUTA

##### Funksionele en verslagdoeningsgeldeenheid

Items wat by die finansiële state van elk van die groep se entiteite ingesluit is, word gemeet deur gebruik te maak van die geldeenheid van die primêre ekonomiese omgewing waarin die entiteit bedryf word, d.i. sy funksionele geldeenheid. Die funksionele geldeenheid van die maatskappy en die verslagdoeningsgeldeenheid van beide die maatskappy en die groep is rand. Alle bedrae, tensy anders aangetoon, word in miljoene getoon.

## AANTEKENINGE BY DIE FINANSIËLE JAARSTATE

VIR DIE JAAR GEËINDIG 30 JUNIE 2015

### 1. REKENINGKUNDIGE BELEID (vervolg)

#### (X) BUITELANDSE VALUTA (vervolg)

##### Transaksies en balanse

Transaksies in buitelandse geldeenhede word na die funksionele geldeenheid omgerek teen die wisselkoers wat op die transaksiedatum heers. Wisselkoerswinste en -verliese wat ontstaan uit die vereffening van sulke transaksies en die omrekening op jaareinde teen die dan heersende wisselkoerse van monetêre bates en laste wat gedenomineer is in buitelandse geldeenhede, word in die inkomstestaat erken, tensy dit in ander omvattende inkomste uitgestel word as kwalifiserende kontantvloeiaksie en kwalifiserende netto beleggingsaksie. Omrekeningsverskille op nie-monetêre items word volgens die klassifikasie van die onderliggende items verantwoord. Wisselkoerswinste en -verliese op finansiële instrumente geklassifiseer as beskikbaar vir verkoop word in ander omvattende inkomste ingesluit, terwyl dié op finansiële instrumente gedra teen billike waarde deur wins en verlies as deel van die billike waarde wins of verlies verantwoord word.

##### Groepsentiteite

Die resultate en finansiële posisie van alle buitelandse bedrywighede (uitgesluit dié wat in hiperinflasionêre ekonomieë bedryf word) met 'n funksionele geldeenheid wat verskil van die groep se verslagdoeningsgeldeenheid, word soos volg na die verslagdoeningsgeldeenheid omgerek:

- Bates en laste word teen die sluitingskoers op die verslagdoeningsdatum omgerek
- Inkomste en uitgawes vir elke inkomstestaat word teen die gemiddelde wisselkoerse vir die jaar omgerek, tot dié mate dat die gemiddelde wisselkoerse die werklike koerse weerspieël
- Alle voortspruitende wisselkoersverskille word in ander omvattende inkomste verantwoord

Met konsolidasie word wisselkoersverskille, voortspruitend uit die omrekening van die netto belegging in buitelandse bedrywighede, en van lenings en ander geldeenheidsinstrumente wat as skans van sulke beleggings aangewys is, in ander omvattende inkomste verantwoord. Met die vervreemding van buitelandse bedrywighede word die verwante wisselkoersverskille in die inkomstestaat erken as deel van die wins of verlies met die verkoop. Klandisiewaarde en billike waarde aanpassings voortspruitend uit die verkryging van buitelandse bedrywighede word as bates en laste van die buitelandse bedrywigheid hanteer en teen die sluitingskoers op verslagdoeningsdatum omgerek.

#### (XI) WAARDEDALING VAN BATES

##### Klandisiewaarde en ontasbare bates met onbeperkte lewensduur

Hierdie bates word jaarliks oorweeg vir moontlike waardedalings. Ten einde te bepaal of 'n waardedaling daarop plaasgevind het, word klandisiewaarde toegedeel aan kontantgenererende eenhede. 'n Kontantgenererende eenheid is die laagste komponent van die besigheid wat in bestuurstaat gemeet word en waarvan verwag word om kontantvloei te genereer wat grotendeels onafhanklik van 'n ander besigheidskomponent is. Waardedalingsverliese wat verband hou met klandisiewaarde word nie teruggeskryf nie. Enige waardedaling word in die inkomstestaat verantwoord.

##### Ander bates

Op elke rapporteringsdatum oorweeg die groep of daar objektiewe bewyse van 'n waardedaling van ander bates bestaan.

- **Waardedaling – filiale, gesamentlike ondernemings en geassosieerde maatskappye**  
'n Waardedaling van 'n bate vind plaas wanneer die drabedrag groter is as die verwagte verhaalbare bedrag. Die verhaalbare bedrag is die hoogste van billike waarde minus verkoopskoste of die waarde in gebruik. Die drawaardes van filiale, gesamentlike ondernemings en geassosieerde maatskappye word hersien, indien daar objektiewe bewyse bestaan wat op 'n waardedaling dui, en afgeskryf vir waardedalings waar nodig.
- **Beleggingseiendom, eiendom, aanleg en toerusting en ontasbare bates met beperkte lewensduur**  
Waar geïdentifiseer word dat die verhaalbare bedrag van hierdie bates gedaal het benede die betrokke bates se drabedrag, word die drabedrag verminder ten einde die waardedaling te reflekteer. Sulke afskrywings word in die inkomstestaat verantwoord.
- **Finansiële instrumente getoon teen gearmoteerde koste**  
'n Waardedaling word erken en die finansiële bate se drabedrag word afgeskryf slegs indien daar objektiewe bewyse van 'n waardedaling bestaan en laasgenoemde die gevolg is van een of meer gebeure wat plaasgevind het na die aanvanklike erkenning van die bate ('n "waardedalingsgebeurtenis") en die waardedalingsgebeurtenis 'n uitwerking het op die verwagte toekomstige kontantvloei van die finansiële bate, en betroubaar gemeet kan word.

## AANTEKENINGE BY DIE FINANSIËLE JAARSTATE

VIR DIE JAAR GEËINDIG 30 JUNIE 2015

### 1. REKENINGKUNDIGE BELEID (vervolg)

#### (XI) WAARDEDALING VAN BATES (vervolg)

##### Ander bates (vervolg)

- **Finansiële instrumente getoon teen geamortiseerde koste (vervolg)**

Indien daar objektiewe bewyse bestaan dat 'n waardedalingsverlies op lenings en debiteure óf beleggings gehou tot vervaldatum wat teen geamortiseerde koste verantwoord word, plaasgevind het, word die bedrag van die verlies gemeet as die verskil tussen die bate se drabedrag en die huidige waarde van die verwagte toekomstige kontantvloei verdiskonteer teen die finansiële bate se oorspronklike effektiewe rentekoers. Die drabedrag van die bate word verminder en die bedrag van die verlies word in die inkomstestaat verantwoord. In die geval van 'n belegging gehou tot vervaldatum of 'n lening met 'n veranderlike rentekoers, is die verdiskonteringskoers vir die meting van die waardedalingsverlies die huidige effektiewe rentekoers wat ingevolge die kontrak bepaal is. As 'n praktiese hulpmiddel, mag die groep waardedaling meet op die basis van 'n instrument se billike waarde deur van waarneembare markpryse gebruik te maak.

Indien die bedrag van die waardedalingsverlies in 'n daaropvolgende tydperk afneem en die afname objektief aan 'n gebeurtenis gekoppel kan word wat plaasgevind het nadat die aanvanklike waardedaling erken is, soos 'n verbeterde kredietgradering, word die waardedalingsverlies wat voorheen erken is teruggeskryf en in die inkomstestaat verantwoord.

- **Finansiële bates getoon teen billike waarde**

Indien enige objektiewe bewyse van 'n waardedaling bestaan vir finansiële bates beskikbaar vir verkoop, word die kumulatiewe verlies, gemeet as die verskil tussen die verkrygingskoste en huidige billike waarde minus enige waardedalingsverliese ten opsigte van die finansiële bate wat voorheen in wins en verlies verantwoord is, uit ander omvattende inkomste verwyder en in die inkomstestaat verantwoord.

Waardedalingsverliese op ekwiteitsinstrumente wat in die inkomstestaat verantwoord is, word nie later deur die inkomstestaat teruggeskryf nie, maar word in ander omvattende inkomste verantwoord.

- **Aanbieding**

Aangesien die item beduidend is, word dit as 'n afsonderlike lynitem onder handelswins in die inkomstestaat aangebied.

#### (XII) VOORSIENINGS

Voorsienings word erken wanneer 'n wetlike of konstruktiewe verpligting ontstaan as gevolg van gebeure in die verlede, dit waarskynlik is dat 'n uitvloeï van hulpbronne wat ekonomiese voordele omvat vereis sal word om die verpligting te vereffen, en 'n betroubare beraming van die bedrag van die verpligting gemaak kan word.

Voorsienings word gemeet teen die huidige waarde van die uitgawes wat na verwagting benodig gaan word ten einde die verpligting af te los. Die huidige waarde word bereken deur gebruik te maak van 'n voorbelaste koers wat die huidige markaanslag van die tydwaarde van geld en die spesifieke risiko's wat met die verpligting verband hou in aanmerking neem. Die toename in die voorsiening as gevolg van tydsverloop word as rente-uitgawe erken.

#### (XIII) WERKNEMERVOORDELE

##### Na-aftredevoordele

**Pensioenverpligtinge**—Maatskappye in die groep verskaf omskrewesvoordeel- en omskrewesbydrae-na-aftrefondse vir hulle werknemers. Die planbates van dié fondse word in afsonderlike trusteebestuurde fondse gehou. Die fondse word deur betalings van die werknemers en die groep befonds, gebaseer op aanbevelings deur onafhanklike, gekwalifiseerde aktuarisse.

Die rekeningkundige pensioenkosse van die omskrewesvoordeel-fondse word bepaal deur gebruik te maak van die geprojekteerde kredieteenheidmetode. Die kosse om pensioene te voorsien word in die inkomstestaat verreken deur die kosse te versprei oor die diensteryn van werknemers in ooreenstemming met advies van gekwalifiseerde aktuarisse. Die pensioenverpligting word bepaal volgens die huidige waarde van die geskatte toekomstige kontantuitvloei deur gebruik te maak van rentekoerse van staatseffekte wat ongeveer dieselfde terme tot vervaldatum het as die verwante verpligting.

Verstrekedienskosse word onmiddellik afgeskryf.

Die netto surplus of tekort van die voordeelverpligting is die verskil tussen die huidige waarde van die befondsde verpligtinge en die billike waarde van die fondsbates. Aktuariële winste en verliese wat spruit uit ervaringsaanpassings en veranderinge in aktuariële aannames word gehef teen, of gekrediteer na, ekwiteit in ander omvattende inkomste in die tydperk waarin dit ontstaan.





## AANTEKENINGE BY DIE FINANSIËLE JAARSTATE

VIR DIE JAAR GEËINDIG 30 JUNIE 2015

### 1. REKENINGKUNDIGE BELEID (vervolg)

#### (XIII) WERKNEMERVOORDELE (vervolg)

##### Na-aftredevoordele (vervolg)

Die groep se bydrae tot die omskrewedydrae-pensioenfondse word verreken in die inkomstestaat in die tydperk waarop dit betrekking het.

**Na-aftrede mediese verpligtinge** – Die groep verskaf na-aftrede mediese voordele aan afgetrede werknemers. Die geregtigheid op na-aftrede mediese voordele is gebaseer op die vereiste dat die werknemers in diens bly tot aftrede en die voltooiing van 'n minimum dienstydsperk. Die geprojekteerde kredieteenheidmetode van waardasie word gebruik vir die berekening van die na-aftrede mediese verpligting.

Die verwagte koste van dié voordele word as uitgawe verantwoord en die verpligting oor die tydperk van diens geakkumuleer deur gebruik te maak van rekeningkundige metodologie wat ooreenstem met dié van omskrewevoordele-pensioenfondse. Waardasies van dié verpligtinge word uitgevoer deur onafhanklike, gekwalifiseerde aktuarisse.

##### Ekwiteitsvergoedingsplanne

Die Remgro groep bedryf verskeie ekwiteitskikkende aandeelgebaseerde vergoedingsplanne. Die billike waarde van aanbiedinge word op die toekenningsdatum bepaal en as werknemersdienskosse oor die vestigingstydperk van die aanbod verantwoord, met 'n ooreenstemmende toename in ekwiteit, gebaseer op die groep se beraming van die aantal aandele wat uiteindelik sal vestig. Die billike waarde word bepaal deur van 'n binomiale model gebruik te maak. Die verwagte kontraklewe wat gebruik is in die model is aangepas volgens bestuur se beste beraming van die effek van nie-oordraagbaarheid, uitoefeningsbeperkinge en gedragsoorwegings.

Enige winste en verliese wat realiseer uit aandele gelewer aan die deelnemers van die skemas word direk in ekwiteit erken. Die opbrengs ontvang, na aftrekking van enige direk toeskryfbare transaksiekostes, word teen tesourie-aandele verreken wanneer die opsies uitgeoefen word.

##### Korttermynvoordele

Werknemers se geregtigheid op verlof word erken wanneer dit ophoop ten gunste van die betrokke werknemers. 'n Krediteur word geskep vir die beraamde aanspreeklikheid vir verlof as gevolg van dienste wat deur werknemers gelewer word tot op verslagdoeningsdatum.

#### (XIV) KONTANT EN KONTANTEKWIVALENTE

Vir doeleindes van die staat van kontantvloei bestaan kontant en kontantekwivalente uit kontant voorhande en daggelddeposito's by banke, netto van bankoortrekkings. Bankoortrekkings word in die staat van finansiële stand by korttermyn rentedraende lenings ingesluit.

#### (XV) INKOMSTE-ERKENNING

Inkomste behels die billike waarde van die vergoeding wat ontvang is, of ontvangbaar is, vir die verkoop van goedere en dienste in die normale gang van die groep se aktiwiteite. Inkomste word openbaar gemaak nadat belasting op toegevoegde waarde, kortings en afslag, asook die uitskakeling van verkope binne die groep, in berekening gebring is.

Verkope van goedere sluit die verkope van meul- en landbouprodukte, asook verbruikersgoedere en aluminiumprodukte in. Die verkope van dienste behels logistieke en verspreidingsdienste, waar die groep as 'n agent namens 'n opdraggewer optree en kommissie verdien, asook konsultasiedienste.

Inkomste word erken wanneer 'n groepsentiteit produkte aan 'n klant gelewer het (in die geval van dienste wanneer die onderliggende produk gelewer is), die klant die produkte ontvang het, die inkomstebedrag betroubaar bereken kan word en die invordering van die relevante ontvangste taamlik seker is.

Konsultandienste word aangeteken in die rekeningkundige verslagtydperk waarin die dienste gelewer word, met verwysing na die voltooiing van die spesifieke transaksie, gewaardeer op grond van die werklike diens gelewer as 'n gedeelte van die totale dienste wat gelewer moet word.

Die groep grond sy skattings van aansporings- en vereffeningskortings op historiese resultate.

Rente word op 'n tydsbasis verantwoord (met inagneming van die uitstaande kapitaal, die effektiewe koers en die tydperk), tensy invorderbaarheid twyfelagtig is. Dividende word verantwoord wanneer die reg om betaling te ontvang, gevestig word.

## AANTEKENINGE BY DIE FINANSIËLE JAARSTATE

VIR DIE JAAR GEËINDIG 30 JUNIE 2015

### 1. REKENINGKUNDIGE BELEID (vervolg)

#### (XVI) AANDELEKAPITAAL

Gewone aandele en B-gewone aandele van die maatskappy word as ekwiteit geklassifiseer. Koste wat direk aan die uitreiking van nuwe aandele toegeskryf kan word, word as 'n aftrekking teen die opbrengs in ekwiteit verantwoord.

Aandele in die maatskappy wat deur groepmaatskappye gehou word, word as tesourie-aandele geklassifiseer en teen kosprys getoon. Hierdie aandele word as 'n aftrekking teen die uitgereikte aantal aandele hanteer en in berekening gebring by die bepaling van die gewoogde gemiddelde aantal aandele. Die kosprys van die aandele word teen die groep se ekwiteit verreken.

#### (XVII) UITKERING VAN DIVIDENDE

Uitkering van bates aan die maatskappy se aandeelhouers word teen billike waarde verantwoord.

#### (XVIII) INKOMSTESTAAT

Die samestelling van die groep se netto wins is relevant vir 'n behoorlike begrip van sy finansiële resultate. Vanweë die aard van die groep se bedrywighede is 'n wesentlike deel van sy netto wins afkomstig van geassosieerde maatskappye en gesamentlike ondernemings. As gevolg hiervan word bykomende inligting ten opsigte van die groep se aandeel in die na-belaste wins van geassosieerde maatskappye en gesamentlike ondernemings afsonderlik in aantekening 28 openbaar gemaak. Om vergelykbaarheid te bevorder word ekwiteitsverantwoorde inkomste van geassosieerde maatskappye en gesamentlike ondernemings, wat op 'n na-belaste grondslag aangebied word, ná die belastinglyn in die inkomstestaat openbaar gemaak.

"Gekonsolideerde wins" verteenwoordig die wins van die maatskappy en sy filiaalmaatskappye, voor ekwiteitsverantwoorde inkomste, terwyl "bedryfswins" die wins van die bedryfsfiliale in die groep, voor beleggingsinkomste, finansieringskoste en items van 'n kapitale aard, verteenwoordig.

Van tyd tot tyd mag korporatiewe bedrywighede daartoe lei dat wesentlike items in die inkomstestaat erken word wat nie uitgesluit mag word in die berekening van wesensverdienste nie. In sodanige gevalle mag die groep kies om alternatiewe verdienstemaatstawwe te openbaar wat hierdie items uitsluit ten einde vergelykbaarheid tussen rapporteringstydperke te bevorder.

#### (XIX) ONDERSKEIDING TUSSEN KORTTERMYN/LANGTERMYN

Items word as korttermyn geklassifiseer indien daar verwag word dat dit gerealiseer, verhandel, verbruik of afgelos sal word binne twaalf maande na die verslagdoeningsdatum, óf indien die groep nie 'n onvoorwaardelike reg het om aflossing uit te stel tot ten minste twaalf maande na die verslagdoeningsdatum nie.

#### (XX) SEGMENTVERSLAGDOENING

Operasionele segmente word aangebied op 'n soortgelyke wyse as wat dit vir doeleindes van interne rapportering aan die hoof bedryfsbesluitnemer gebied word. Die hoof bedryfsbesluitnemer, wat verantwoordelik is vir die toewysing van hulpbronne en evaluering van die prestasie van die operasionele segmente, is geïdentifiseer as die raad van direkteure van die maatskappy, wat strategiese besluite neem. Elke beduidende belegging word as 'n operasionele segment geklassifiseer.

#### (XXI) KRITIESE REKENINGKUNDIGE OORDEEL EN KRITIESE REKENINGKUNDIGE RAMINGS EN AANNAMES

Die voorbereiding van die finansiële state noodsaak die gebruik van ramings, aannames en oordeel wat die gerapporteerde bedrae in die staat van finansiële stand en inkomstestaat beïnvloed. Hoewel ramings op bestuur se beste kennis en oordeel van bestaande feite op verslagdoeningsdatum gebaseer is, kan die werklike resultate van hierdie ramings verskil.

##### Kritiese oordeel in die toepassing van die groep se rekeningkundige beleid

Die mees beduidende oordeel uitgeoefen hou verband met die klassifikasie van beleggings as geassosieerde maatskappye in plaas van beleggings beskikbaar vir verkoop of filiale. Daar is sekere beleggings waarvoor, na die mening van Remgro, 'n beduidende invloed uitgeoefen word, hoewel Remgro 'n belang van minder as 20% in hierdie maatskappye het. Aangesien Remgro egter direksieverteenwoordiging het en een van die grootste aandeelhouers in hierdie maatskappye is, het hy beduidende invloed op hulle finansiële en bedryfsbeleid. Daar is ook beleggings waar Remgro 'n belang van minder as 50% van die stemreg het. Die direkteure het oorweeg of die groep hierdie beleggings beheer en tot die slotsom gekom dat dit nie die geval is nie. Dienooreenkomstig word daardie beleggings volgens die ekwiteitsmetode as geassosieerde maatskappye verantwoord en nie as finansiële instrumente teen billike waarde of filiaalmaatskappye nie.

## AANTEKENINGE BY DIE FINANSIËLE JAARSTATE

VIR DIE JAAR GEËINDIG 30 JUNIE 2015

### 1. REKENINGKUNDIGE BELEID (vervolg)

#### (XXI) KRITIESE REKENINGKUNDIGE OORDEEL EN KRITIESE REKENINGKUNDIGE RAMINGS EN AANNAMES (vervolg)

##### Kritiese oordeel in die toepassing van die groep se rekeningkundige beleid (vervolg)

Kritiese oordeel word ook toegepas ten opsigte van die bepaling van die funksionele geldeenhede van die buitelandse entiteite wat die groep se kontant en korttermynbeleggings huisves. Die funksionele geldeenhede van hierdie entiteite word bepaal met verwysing na die geldeenhede waarin die entiteite se kontantinvloei uit bedrywighede gegeneer word, aangesien dit die betroubaarste weerspieëling is van die ekonomiese impak van die onderliggende transaksies, gebeure en toestande. Die bedrywighede van hierdie entiteite kan duidelik onderskei word van die houermaatskappy en die entiteite word afsonderlik van mekaar bedryf in terme van 'n strategiese beleggingsplan om in sterk geldeenhede te belê, gebaseer op spesifieke en voorafbepaalde portefeuljetoekennings. Gevolglik word wisselkoersverskille wat op die omskakeling van hierdie entiteite na die verslagdoeningsgeldeenhede van die groep ontstaan, in ander omvattende inkomste uitgestel totdat dit gerealiseer is, in plaas daarvan om dit op 'n deurlopende basis in die inkomtestaat te verantwoord.

##### Kritiese rekeningkundige ramings en aannames

'n Beduidende raming hou verband met die groep se rekeningkundige beleid om uitgestelde belasting te voorsien op alle tydelike verskille tussen die drawaarde en die belastingbasis van beleggings. Hierdie belasting word gemeet teen die beraamde belastinggevolge gebaseer op die wyse waarop die entiteit, op die verslagdoeningsdatum, vermag om die drawaarde van die onderskeie beleggings te realiseer. Die drawaarde van beleggings in geassosieerde maatskappye word hoofsaaklik by wyse van dividende verhaal. Aangesien geen belasbare tydelike verskille bestaan nie, word geen uitgestelde belasting voorsien nie. Uitgestelde belasting op die billike waarde aanpassings van beleggings beskikbaar vir verkoop word voorsien gebaseer op die toekomstige ekonomiese voordeel wat die entiteit na verwagting uit die bate sal realiseer, d.i. 'n kombinasie van dividende en kapitale winste of verliese.

Ander ramings en aannames hou verband met die bepaling van die nuttige lewensduur van bates, waardedalinge, die waardasie van ongenoteerde beleggings en die aannames wat gebruik is in die berekening van die verpligtinge wat verband hou met aftreevoordele en aandeelgebaseerde betalings. Besonderhede van hierdie ramings en aannames word in die toepaslike aantekeninge by die finansiële jaarstate uiteengesit.

Kritiese rekeningkundige ramings en aannames is gemaak tydens die aankoopprys-allokasieproses in die verantwoording van die verkryging as 'n besigheidsamevoeging ingevolge IFRS 3: *Besigheidsamevoegings*. Hierdie ramings en aannames hou verband met die bepaling van nuttige lewensduur van bates, diskontokoerse, groeiakoerse en waardasie van ongenoteerde beleggings.

#### (XXII) NUWE REKENINGKUNDIGE STANDPUNTE EN INTERPRETASIES

Bestuur het alle nuwe rekeningkundige standpunte, interpretasies en wysigings aan IFRS wat reeds op 30 Junie 2015 uitgereik is maar nog nie op dié datum van krag geword het nie, oorweeg. Die standpunte wat op die groep van toepassing is, maar nie vroeg geïmplementeer is nie, is die volgende:

- IFRS 9: Finansiële Instrumente

*(effektiewe datum – finansiële tydperke wat 'n aanvang neem op/na 1 Januarie 2018)*

Die Raad van Internasionale Rekeningkundige Standaarde (IASB) het IFRS 9: Finansiële Instrumente uitgereik as 'n eerste stap ter vervanging van IAS 39: *Finansiële Instrumente – Erkennung en Meting*. IFRS 9 stel nuwe vereistes vir die klassifisering en meting van finansiële bates, sowel as vereistes vir die klassifisering en meting van finansiële laste.

IFRS 9 is ook gewysig om skansrekeningkunde in nouer ooreenstemming met 'n onderneming se risikobestuur te bring, terwyl 'n meer beginselgerigte benadering ten opsigte van skansrekeningkunde daargestel en ongerymdhede en swakhede in die huidige model in IAS 39 aangespreek is.

Die IASB beplan om IFRS 9 uit te brei om nuwe vereistes vir die ontferking van finansiële instrumente, waardedalinge en skansrekeningkunde daar te stel.

- IFRS 14: Regulerende Uitgestelde Rekenings

*(effektiewe datum – finansiële tydperke wat 'n aanvang neem op/na 1 Januarie 2016)*

IFRS 14 is van toepassing op eerste aannemers van IFRS, wat IFRS 1 toepas en by tariefregulerende bedrywighede betrokke is. Die standpunt sal nie 'n uitwerking op die groep hê nie.

## AANTEKENINGE BY DIE FINANSIËLE JAARSTATE

VIR DIE JAAR GEËINDIG 30 JUNIE 2015

### 1. REKENINGKUNDIGE BELEID (vervolg)

#### (XXII) NUWE REKENINGKUNDIGE STANDPUNTE EN INTERPRETASIES (vervolg)

- IFRS 15: Inkomste uit Kontrakte met Klante

*(effektiewe datum – finansiële tydperke wat 'n aanvang neem op/na 1 Januarie 2018)*

Die standpunt skryf die rekeningkundige hantering en openbaarmaking voor met betrekking tot inkomste-erkenning uit kontrakte met klante.

- Wysigings aan IFRS 10: Gekonsolideerde Finansiële State

*(effektiewe datum – finansiële tydperke wat 'n aanvang neem op/na 1 Januarie 2016)*

Hierdie wysigings verklaar die toepassing van die konsolidasie-uitsondering vir beleggingsentiteite en hul filiale.

- Wysiging aan IFRS 11: Gesamentlike Reëlings

*(effektiewe datum – finansiële tydperke wat 'n aanvang neem op/na 1 Januarie 2016)*

Hierdie wysiging verskaf nuwe riglyne oor hoe om die verkryging van 'n belang in 'n gesamentlike bedryf, wat 'n besigheid uitmaak, te verantwoord. Die wysiging spesifiseer die toepaslike rekeningkundige hantering van sulke verkrygings.

- Wysigings aan IAS 1: Aanbieding van Finansiële State

*(effektiewe datum – finansiële tydperke wat 'n aanvang neem op/na 1 Januarie 2016)*

IAS 1 word gewysig om die riglyne in IAS 1 op te klaar ten opsigte van wesenlikheid en samevoeging, die aanbieding van subtotale, die struktuur van finansiële state en die openbaarmaking van rekeningkundige beleid.

- Wysigings aan IAS 16 en IAS 38 – Klassifikasie van Aanvaarbare Metodes van Waardevermindering en Amortisasie

*(effektiewe datum – finansiële tydperke wat 'n aanvang neem op/na 1 Januarie 2016)*

Die IASB het IAS 16: *Eiendom, Aanleg en Toerusting* en IAS 38: *Ontasbare Bates* gewysig om te verduidelik wanneer 'n metode van waardevermindering of amortisasie, gegrond op inkomste, toepaslik mag wees.

Die wysiging aan IAS 16 verduidelik dat waardevermindering van eiendom, aanleg en toerusting, gegrond op inkomste voortgebring deur die aanwending van die bate, nie toepaslik is nie.

Die wysiging aan IAS 38 vestig 'n weerlegbare vermoede dat amortisasie van 'n ontasbare bate, gegrond op inkomste voortgebring deur die aanwending van die bate, nie toepaslik is nie. Die vermoede mag slegs in sekere beperkte omstandighede weerlê word.

- Wysigings aan IAS 16: Eiendom, aanleg en toerusting en IAS 41: Landbou: Draplante

*(effektiewe datum – finansiële tydperke wat op/na 1 Januarie 2016 begin)*

Die wysigings omskryf 'n draplant en sluit draplante binne die raamwerk van IAS 16 in. 'n Draplant word beskryf as 'n lewendige plant wat in die produksie of verskaffing van landbouprodukte gebruik word, na verwagting produksie in meer as een tydperk sal lewer en die geringe moontlikheid het om as landbouprodukt verkoop te word, met uitsondering van toevallige afvalverkope. Voorheen is draplante nie omskryf nie en is draplante, verwant aan landboubedryghede, binne die raamwerk van IAS 41 ingesluit.

- Wysigings aan IAS 27: Aparte finansiële state ten opsigte van ekwiteitsrekeningkunde

*(effektiewe datum – finansiële tydperke wat op of/na 1 Januarie 2016 begin)*

IAS 27 word gewysig om die opsie te bied om die ekwiteitsmetode om beleggings in filiale, gesamentlike ondernemings en geassosieerdes in 'n entiteit se aparte finansiële state te gebruik.

- Wysigings aan IFRS 10 en IAS 28: Verkope of bydrae van bates tussen 'n belegger en sy geassosieerde of gesamentlike onderneming

*(effektiewe datum – finansiële tydperke wat op of/na 1 Januarie 2016 begin)*

Volle wins of verlies word erken waar nie-monetêre bates wat 'n "besigheid" behels wat deur die belegger aan 'n geassosieerde of gesamentlike onderneming verkoop word. As die bates nie voldoen aan die definisie van 'n besigheid nie, word die wins of verlies deur die belegger erken in die mate van die ander belegger se belange.

Daar word verwag dat IFRS9, IFRS 15 en die wysigings aan IAS 16 en IAS 41, wat betrekking het op draplante, 'n uitwerking op Remgro se resultate mag hê, maar sodanige impak is nog nie beraam nie. Daar word nie verwag dat die ander veranderinge aan IFRS 'n wesentlike uitwerking op die groep se finansiële state sal hê nie.

**AANTEKENINGE BY DIE FINANSIËLE JAARSTATE**

VIR DIE JAAR GEËINDIG 30 JUNIE 2015

## 2. VERDIENSTE EN DIVIDENDE

R miljoen	30 Junie 2015		30 Junie 2014	
	Bruto	Netto	Bruto	Netto
<b>WESENSVERDIENSTE REKONSILIASIE</b>				
<b>Netto wins vir die jaar toeskryfbaar aan ekwiteithouers</b>		<b>8 715</b>		6 917
Plus/(minus):				
– Netto waardedaling van geëkwiteerde beleggings	<b>99</b>	<b>99</b>	(92)	(92)
– Waardedaling van ander beleggings	<b>79</b>	<b>79</b>	80	80
– Netto waardedaling van eiendom, aanleg en toerusting	<b>94</b>	<b>72</b>	(5)	(3)
– Waardedaling van bates gehou vir verkoop	<b>16</b>	<b>9</b>	–	–
– Realisasie van buitelandse valuta-omskakelingsreserwes	–	–	(32)	(32)
– (Wins)/verlies met die verkoop van geëkwiteerde beleggings	<b>(984)</b>	<b>(984)</b>	83	83
– (Wins)/verlies met die verkoop van ander beleggings	<b>288</b>	<b>238</b>	(98)	(98)
– Netto wins met verkoop van eiendom, aanleg en toerusting	<b>(5)</b>	<b>(4)</b>	(12)	(6)
– Nie-wesensverdienste items ingesluit by geëkwiteerde verdienste van geëkwiteerde beleggings	<b>(231)</b>	<b>(228)</b>	(244)	(214)
– Netto wins met verkoop van eiendom, aanleg en toerusting	<b>(111)</b>	<b>(99)</b>	(131)	(107)
– Wins met verkoop van beleggings	<b>(271)</b>	<b>(268)</b>	(174)	(169)
– Netto waardedaling van beleggings, bates en klandisiewaarde	<b>213</b>	<b>200</b>	262	263
– Ander nie-herhalende en kapitale items	<b>(62)</b>	<b>(61)</b>	(201)	(201)
<b>Wesensverdienste</b>		<b>7 996</b>		6 635

Sent	30 Junie 2015	30 Junie 2014
<b>VERDIENSTE PER AANDEEL</b>		
<b>Wesensverdienste per aandeel</b>		
– Basies	<b>1 555.0</b>	1 292.4
– Verwater	<b>1 541.8</b>	1 270.3
<b>Verdienste per aandeel</b>		
– Basies	<b>1 694.9</b>	1 347.3
– Verwater	<b>1 680.9</b>	1 325.7

## AANTEKENINGE BY DIE FINANSIËLE JAARSTATE

VIR DIE JAAR GEËINDIG 30 JUNIE 2015

### 2. VERDIENSTE EN DIVIDENDE (vervolg)

#### Verdienste per aandeel

In die bepaling van verdienste per aandeel en wesensverdienste per aandeel is die geweege aantal uitgereikte aandele, naamlik 514 200 979 (2014: 513 404 676), in berekening gebring na aftrekking van tesourie-aandele.

#### Verwaterde verdienste per aandeel

In die berekening van verwaterde verdienste per aandeel en verwaterde wesensverdienste per aandeel is die geweege aantal uitgereikte aandele aangepas vir die geagte verwateringseffek van die aanbiedinge aanvaar deur deelnemers van die Remgro Ekwiteitsvereffende Aandelegroei-reg-skema, maar nog nie gelewer nie.

Die lewering van skema-aandele aan deelnemers sal geag word 'n uitgifte van aandele te wees. Aangesien die markwaarde (billike waarde) van die aandele op die datum van lewering sal verskil van die aanbodwaarde, sal die aantal aandele wat daardie verskil verteenwoordig, geag word 'n uitgifte van gewone aandele sonder teenprestasie te wees. Hierdie toegerekende aandele bedra 1 289 178 (2014: 1 461 477) en is bygetel by die geweege aantal aandele ten einde die verwateringseffek te bereken.

Sommige filiaal- en geëkwiteerde beleggings het soortgelyke bestuursaansporingskemas sowel as ander instrumente wat in die toekoms tot 'n verwatering van dié maatskappye se verdienste aanleiding kan gee. Ten einde Remgro se verwaterde verdienste per aandeel te bereken, is R48 miljoen (2014: R91 miljoen) en R50 miljoen (2014: R88 miljoen) teen onderskeidelik wesensverdienste en verdienste verreken ten einde die potensiële verwateringseffek te verantwoord.

#### KONTANTDIVIDEND VERKLAAR NA JAAREINDE

'n Finale bruto dividend van 259 sent (2014: 233 sent) per aandeel is uit inkomstereserwes verklaar ten opsigte van beide die gewone aandele sonder pariwaarde en die ongenoteerde B-gewone aandele sonder pariwaarde, vir die jaar geëindig 30 Junie 2015.

Dividendterughoubelasting van 15% of 38.85 sent per aandeel sal van toepassing wees, wat tot gevolg het dat die netto dividend 220.15 sent per aandeel is, tensy die betrokke aandeelhouer vrygestel is van dividendterughoubelasting of in aanmerking kom vir 'n verlaagde koers ingevolge 'n toepaslike dubbelbelastingooreenkoms.

Die totale bruto dividend per aandeel vir die jaar geëindig 30 Junie 2015 bedra dus 428 sent teenoor 389 sent vir die vergelykende jaar geëindig 30 Junie 2014.

Die uitgereikte aandeelkapitaal op die verklaringsdatum is 481 106 370 gewone aandele en 35 506 352 B-gewone aandele.

#### GEBEURE NA JAAREINDE

##### Mediclinic International Beperk (Mediclinic) en Spire Healthcare Group Plc (Spire)

Gedurende Junie 2015 het Remgro 'n ooreenkoms met fondse wat deur Cinven bestuur word, aangegaan om 119 923 335 Spire-aandele (gelykstaande aan 'n 29.9%-aandeelhouding in Spire) te bekom teen 'n prys van GBP3.60 per aandeel en 'n totale koopsom van GBP431.7 miljoen (transaksiekoste uitgesluit). Die transaksie is in Julie 2015 afgehandel en is deur 'n kombinasie van Remgro se eie kontant en eksterne fondse gefinansier.

Saam met hierdie transaksie het Remgro en Mediclinic 'n ooreenkoms aangegaan waarvolgens Mediclinic Remgro se belang in Spire sou bekom onderhewig daaraan dat Mediclinic die nodige fondse vir sodanige transaksie werf. In Augustus 2015 het Mediclinic R10.0 miljard gewerf deur 'n regte-uitgifte ingevolge waarvan 111 111 111 nuwe Mediclinic-aandele teen 'n prys van R90.00 per aandeel uitgereik is. Deur sy regte te volg en die balans van die regte-uitgifte te onderskryf, het Remgro 'n bykomende belegging van R4.6 miljard in Mediclinic gemaak. Na die suksesvolle afhandeling van die regte-uitgifte het Mediclinic gedurende Augustus 2015 Remgro se aandeelhouding in Spire teen 'n bedrag van R8.6 miljard, gelykstaande aan die koopprys, asook transaksie- en finansieringskoste, bekom. Remgro het dus effektief net die verkryging van Spire deur Mediclinic, gefasiliteer.

Op 30 Junie 2015 was Remgro se belang in Mediclinic 42.0% (2014: 42.1%). Die bykomende Mediclinic-aandele wat Remgro bekom het vanweë die onderskrywing van Mediclinic se regte-uitgifte, waarna hierbo verwys is, het sy belang in Mediclinic marginaal tot 42.5% verhoog.

**AANTEKENINGE BY DIE FINANSIËLE JAARSTATE**

VIR DIE JAAR GEËINDIG 30 JUNIE 2015

## 3. EIENDOM, AANLEG EN TOERUSTING

R miljoen	Masjinerie				Totaal
	Grond en geboue	en toerusting	Voertuie	Kantoor-toerusting	
<b>Drawaarde op 1 Julie 2013</b>	2 134	2 698	517	41	5 390
Kosprys	2 851	5 526	895	66	9 338
Opgelope waardevermindering	(717)	(2 828)	(378)	(25)	(3 948)
Toevoegings	452	317	75	8	852
Vervreemdings	(2)	(7)	(9)	(1)	(19)
Waardevermindering	(91)	(401)	(87)	(13)	(592)
Waardedalings	(1)	6	–	–	5
Oordragte en ander	(92)	29	9	34	(20)
<b>Drawaarde op 30 Junie 2014</b>	2 400	2 642	505	69	5 616
Kosprys	3 203	5 677	926	149	9 955
Opgelope waardevermindering	(803)	(3 035)	(421)	(80)	(4 339)
Toevoegings	<b>474</b>	<b>292</b>	<b>71</b>	<b>16</b>	<b>853</b>
Vervreemdings	<b>(8)</b>	<b>(10)</b>	<b>(8)</b>	<b>(1)</b>	<b>(27)</b>
Waardevermindering	<b>(101)</b>	<b>(398)</b>	<b>(91)</b>	<b>(17)</b>	<b>(607)</b>
Waardedalings	<b>(84)</b>	<b>(10)</b>	–	–	<b>(94)</b>
Oordragte en ander	<b>(264)</b>	<b>205</b>	<b>19</b>	<b>15</b>	<b>(25)</b>
<b>Drawaarde op 30 Junie 2015</b>	<b>2 417</b>	<b>2 721</b>	<b>496</b>	<b>82</b>	<b>5 716</b>
Kosprys	<b>3 315</b>	<b>6 042</b>	<b>994</b>	<b>201</b>	<b>10 552</b>
Opgelope waardevermindering	<b>(898)</b>	<b>(3 321)</b>	<b>(498)</b>	<b>(119)</b>	<b>(4 836)</b>

**Waardeverminderingskoerse (%) is soos volg:**

	30 Junie 2015	30 Junie 2014
Geboue	2 – 50	2 – 50
Masjinerie en toerusting	2½ – 100	3½ – 100
Voertuie	5 – 33½	5 – 33½
Kantoor-toerusting	5 – 50	5 – 33½

Bates met 'n boekwaarde van R67 miljoen (2014: R101 miljoen) dien as sekuriteit vir verpligtinge onder verbandlenings, bruikhuur- en afbetalingskredietooreenkomste.

Die registers met volledige besonderhede van grond en geboue is vir insae deur aandeelhouers of hul gevolmagtigdes beskikbaar by die geregistreerde kantore van die maatskappye aan wie die eiendomme behoort.

Bates met 'n boekwaarde van R471 miljoen (2014: R495 miljoen) is nog onder konstruksie.

## AANTEKENINGE BY DIE FINANSIËLE JAARSTATE

VIR DIE JAAR GEËINDIG 30 JUNIE 2015

### 4. BIOLOGIESE LANDBOUBATES

Biologiese bates word teen billike waarde gemeet deur van insette gebruik te maak wat nie op waarneembare markgegewens gegrond is nie. Hierdie bates word gevolglik as vlak 3, in terme van IFRS 13, geklassifiseer. Daar was geen oordragte na vlak 1- of vlak 2-billikewaarde-bates in die tydperk onder oorsig nie.

Ingesluit by nie-bedryfsbates:

Rekonsiliasie van drawaarde aan die begin en einde van die jaar (R miljoen)	Lietsjien				Lietsjien			
	Suikerriet-wortels	Suikerriet-plante	piesang-bome	30 Junie 2015	Suikerriet-wortels	Suikerriet-plante	piesang-bome	30 Junie 2014
Saldo's aan die begin van die jaar	198	278	23	499	181	209	17	407
Billike waarde aanpassing	67	287	7	361	8	278	12	298
Oordragte	(7)	(15)	(8)	(30)	–	–	–	–
Toevoegings	–	–	–	–	9	–	–	9
Afname deur oeste	–	(273)	(7)	(280)	–	(209)	(6)	(215)
<b>Saldo's aan die einde van die jaar</b>	<b>258</b>	<b>277</b>	<b>15</b>	<b>550</b>	<b>198</b>	<b>278</b>	<b>23</b>	<b>499</b>

Ingesluit by bedryfsbates:

Rekonsiliasie van drawaarde aan die begin en einde van die jaar (R miljoen)	Teelhoenders en eiers			Braai-kuikens		
	Teelhoenders en eiers	Braai-kuikens	30 Junie 2015	Teelhoenders en eiers	Braai-kuikens	30 Junie 2014
Saldo's aan die begin van die jaar	294	245	539	272	265	537
Toevoegings	877	3 726	4 603	866	3 670	4 536
Afname deur oeste	(869)	(3 751)	(4 620)	(851)	(3 713)	(4 564)
Billike waarde aanpassing	6	21	27	7	23	30
<b>Saldo's aan die einde van die jaar</b>	<b>308</b>	<b>241</b>	<b>549</b>	<b>294</b>	<b>245</b>	<b>539</b>



**AANTEKENINGE BY DIE FINANSIËLE JAARSTATE**

VIR DIE JAAR GEËINDIG 30 JUNIE 2015

## 4. BIOLOGIESE LANDBOUBATES (vervolg)

Die volgende waarderingstegniek en belangrike insette is gebruik om biologiese bates te meet.

<i>Beskrywing</i>	<i>Waardasietegniek</i>	<i>Onwaarneembare insette</i>	<i>Reeks van onwaarneembare insette</i>	<i>Verhouding van onwaarneembare insette tot billike waarde</i>	<i>Billike waarde op 30 Junie 2015 R miljoen</i>
Hoender-voorraad	Vervangingskoste van komponente om voorraad te laat groei	Aantal eiers per hen Koste van 'n dagoud-broeivoël Vrektekoers Gemiddelde lewende gewig Voerkoste	163 tot 174 per hen R46.30 tot R56.50 per kuiken 4.5% tot 5.6% 1.48 kg tot 1.81 kg per voël R4 586 tot R5 605 per ton	Hoe hoër die aantal eiers per hen, hoe hoër die billike waarde Hoe hoër die koste per kuiken, hoe hoër die billike waarde Hoe hoër die vrektekoers, hoe laer die billike waarde Hoe hoër die gemiddelde lewende gewig, hoe hoër die billike waarde Hoe hoër die voerkoste per ton, hoe hoër die billike waarde	<b>549</b>
Lietsjiebome	Huidige vestigings- en vervangingskoste	Herplanting/ vestigingskoste van lietsjiebome	R26 915 tot R32 897 per hektaar	Hoe hoër die herplanting/ vestigingskoste, hoe hoër die waarde van die lietsjiebome	<b>3</b>
Piesangbome	Huidige vestigings- en vervangingskoste	Herplanting/ vestigingskoste van piesangbome	R51 879 tot R57 603 per hektaar	Hoe hoër die herplanting/ vestigingskoste, hoe hoër die waarde van die piesangbome	<b>12</b>
Suikerrietwortels	Huidige vestigings- en vervangingskoste	Herplanting/ vestigingskoste van suikerrietwortels	R31 427 tot R33 793 per hektaar	Hoe hoër die herplanting/ vestigingskoste, hoe hoër die waarde van die suikerrietwortels	<b>258</b>
Staannde suikerriet	Verhaalbare waarde	Verhaalbare waarde (prys per ton van sukrose) minus oes-, vervoer- en ander verkoopskoste	R2 950 tot R3 217 per ton	Hoe hoër die verhaalbare waarde minus oes-, vervoer- en ander verkoopskoste per ton sukrose, hoe hoër die waarde van staannde suikerriet	<b>277</b>

**Sensitiwiteitsontleding**

'n Sensitiwiteitsontleding vir die belangrikste onwaarneembare insette word hieronder getoon.

<i>Inset</i>	<i>Sensitiwiteit</i>
Voerkoste – hoendervoorraad	'n Vyfpersent-verandering in voerkoste sal 'n R7 miljoen-verandering in billike waarde tot gevolg hê.
Vervangingskoste per hektaar – suikerrietwortels	'n Eenpersent-verandering in vervangingskoste sal 'n R2 miljoen-verandering in billike waarde tot gevolg hê.
Verhaalbare waarde prys per ton – staannde suikerriet	'n Verandering van een persent in verhaalbare waarde sal 'n R4 miljoen-verandering in billike waarde tot gevolg hê.

## AANTEKENINGE BY DIE FINANSIËLE JAARSTATE

VIR DIE JAAR GEËINDIG 30 JUNIE 2015

### 5. BELEGGINGSEIENDOMME

R miljoen	30 Junie 2015			30 Junie 2014		
	<i>Kosprys</i>	<i>Opgelope waarde- vermindering</i>	<i>Netto waarde</i>	<i>Kosprys</i>	<i>Opgelope waarde- vermindering</i>	<i>Netto waarde</i>
Grond	3	–	3	3	–	3
Geboue	48	–	48	39	–	39
	51	–	51	42	–	42

Rekonsiliasie van drawaarde aan die begin en einde van die jaar (R miljoen)	30 Junie 2015			30 Junie 2014		
	<i>Grond</i>	<i>Geboue</i>		<i>Grond</i>	<i>Geboue</i>	
Saldo's aan die begin van die jaar	3	39	42	3	39	42
Toevoegings	–	9	9	–	–	–
Saldo's aan die einde van die jaar	3	48	51	3	39	42

Die billike waarde van die groep se diverse eiendomsbeleggingsportefeulje is vir die 2014 finansiële jaar deur 'n onafhanklike, gekwalifiseerde waardeerder gedoen wat, met inagneming van die spesifieke eiendom, óf 'n verdiskonteerde kontantvloei- óf 'n gedepresieerde vervangingskoste-benadering gevolg het deur gebruik te maak van insette wat toepaslik is vir elke spesifieke eiendom. Die groep verkry elke drie jaar eksterne waardasies van sy eiendom, wat in die daaropvolgende verslagtydperke vir inflasie aangepas word. Die billike waarde van die beleggingseiendomme (vlak 3), BTW uitgesluit, bedra R515 miljoen (2014: R491 miljoen).

Geen waardevermindering is op beleggingseiendomme voorsien nie aangesien al die bates beduidende reswaardes het. Die oorblywende nuttige leeftyd van die bates word op 50 jaar beraam.

Die registers met volledige besonderhede van beleggingseiendomme is vir insae deur aandeelhouers of hul gevolmagtigdes beskikbaar by die geregistreerde kantore van die maatskappye aan wie die eiendomme behoort.

### 6. ONTASBARE BATES

R miljoen	<i>Klandisie- waarde</i>	<i>Handels- merke</i>	<i>Klante- verhoudinge</i>	<i>Sagteware</i>	<i>Totaal</i>
<b>Drawaarde op 1 Julie 2013</b>	2 939	1 867	982	43	5 831
Koste	2 951	1 922	995	53	5 921
Opgelope amortisasie/waardedaling	(12)	(55)	(13)	(10)	(90)
Vervreemdings	–	–	–	(1)	(1)
Toevoegings	–	–	–	19	19
Amortisasie	–	(1)	(99)	(15)	(115)
Oordragte en ander	117	(77)	–	37	77
<b>Drawaarde op 30 Junie 2014</b>	3 056	1 789	883	83	5 811
Koste	3 068	1 845	995	152	6 060
Opgelope amortisasie/waardedaling	(12)	(56)	(112)	(69)	(249)
Toevoegings	–	–	–	7	7
Amortisasie	–	(1)	(98)	(17)	(116)
Oordragte en ander	–	3	–	5	8
<b>Drawaarde op 30 Junie 2015</b>	<b>3 056</b>	<b>1 791</b>	<b>785</b>	<b>78</b>	<b>5 710</b>
Koste	3 068	1 813	995	161	6 037
Opgelope amortisasie/waardedaling	(12)	(22)	(210)	(83)	(327)

**AANTEKENINGE BY DIE FINANSIËLE JAARSTATE**

VIR DIE JAAR GEËINDIG 30 JUNIE 2015

## 6. ONTASBARE BATES (vervolg)

<b>Amortisasietydperke (jare)</b>	<b>30 Junie 2015</b>	30 Junie 2014
Handelsmerke	15 – 20	15 – 20
Klanteverhoudinge	4 – 20	4 – 20
Sagteware	3 – 20	3 – 20

Klandisiewaarde en ontasbare bates met onbeperkte lewensduur word jaarliks getoets vir enige moontlike waardedaling en vir dié doel word hulle toegedeel aan die onderskeie kontantgenererende eenhede soos hieronder aangedui:

	<b>Ontasbare bates met onbeperkte lewensduur</b>			<b>30 Junie 2015 Totaal</b>
	<b>Klandisiewaarde</b>			
	<b>RCL Foods Beperk en sy filiale<sup>(1)</sup></b>	<b>RCL Foods Beperk en sy filiale<sup>(2)</sup></b>	<b>Wispeco Holdings Eiendoms Beperk en sy filiale</b>	
Drawaarde (R miljoen)	1 787	3 041	15	3 056
Basis vir waardasie van kontantgenererende eenhede	Waarde in gebruik	Waarde in gebruik	Waarde in gebruik	
Diskontokoers (%)	11.1	10.4 – 14.2	12.7	
Groeikoers (%)	6.0	5.0 – 6.0	3	
Tydperk (jaar)	5	5	5	

<sup>(1)</sup> Hierdie ontasbare bates, met 'n onbeperkte lewensduur, verwys na die verkryging van New Foodcorp Holdings Eiendoms Beperk (Foodcorp).

<sup>(2)</sup> Die klandisiewaarde hou hoofsaaklik verband met die verkryging van Foodcorp ten bedrae van R2 735 miljoen, sowel as die verkryging van Vector Logistics Eiendoms Beperk ten bedrae van R287 miljoen.

Sensitiwiteitsanalise van die aannames gebruik in die toetse vir waardedaling:

<b>Aanname</b>	<b>Beweging</b>	<b>Waardedaling</b>
Diskontokoers (%)	+ 2.0	1 172
Groeikoers (%)	- 0.5	130

Geen ontasbare bates dien as sekuriteit nie.

## 7. BELEGGINGS – GEËKWITEER

<b>R miljoen</b>	<b>30 Junie 2015</b>	30 Junie 2014
Geassosieerde maatskappye	52 869	47 691
Gesamentlike ondernemings	4 962	4 478
	57 831	52 169

## AANTEKENINGE BY DIE FINANSIËLE JAARSTATE

VIR DIE JAAR GEËINDIG 30 JUNIE 2015

### 7. BELEGGINGS – GEËKWITEER (vervolg)

Deur sy beleggingsfiliaalmaatskappye huisves die groep sy beleggings in gesamentlike ondernemings, geassosieerde maatskappye en finansiële instrumente. Die groep se vernaamste geassosieerde maatskappye en gesamentlike ondernemings is:

Belegging	Klassifikasie	Besigheid
Distell	Gesamentlike onderneming	Vervaardiger en uitvoerder van Suid-Afrikaanse wyne
FirstRand	Geassosieerde	Ingelyf in Suid-Afrika en bedryf as Eerste Nasionale Bank en Rand-Akseptbank
Mediclinic	Geassosieerde	Ingelyf in Suid-Afrika en bedryf private mediese fasiliteite in Suid-Afrika, die Midde-Ooste en Switserland
RMBH	Geassosieerde	Suid-Afrikaanse beleggingshouermaatskappy, met hoofsaaklik 'n belang van 34% in FirstRand
RMI Holdings	Geassosieerde	Suid-Afrikaanse beleggingshouermaatskappy, met aansienlike beleggings in die versekeringsbedryf

#### 7.1 Geassosieerde maatskappye

R miljoen	30 Junie 2015			30 Junie 2014		
	Genoteer	Ongenoteer	Totaal	Genoteer	Ongenoteer	Totaal
Aandele – teen kosprys	22 497	6 922	29 419	22 224	6 939	29 163
Ekwiteitsaansuiwering	19 036	4 251	23 287	14 377	4 030	18 407
Drawaarde	41 533	11 173	52 706	36 601	10 969	47 570
Langtermynlenings	–	163	163	–	121	121
	41 533	11 336	52 869	36 601	11 090	47 691
Markwaarde van genoteerde beleggings	97 926			79 734		

R miljoen	30 Junie 2015	30 Junie 2014
<b>Rekonsiliasie van drawaarde aan die begin en einde van die jaar</b>		
Drawaarde aan die begin van die jaar	47 691	41 451
Wisselkoersverskille met omrekening van drawaarde aan die begin van die jaar na jaareindkoers	96	106
Belang in netto toedeelbare wins van geassosieerde maatskappye	6 737	6 367
Dividende ontvang van geassosieerde maatskappye	(2 866)	(2 956)
Geëkwiteerde bewegings op reserwes	159	1 843
Verwateringsuitwerkings	771	17
Beleggings gemaak*	364	969
Lenings toegestaan	166	16
Beleggings vervreem	–	(101)
Lenings terugbetaal	(7)	(163)
Oordragte	(143)	39
Netto waardedalinge	(99)	103
<b>Drawaarde aan die einde van die jaar</b>	<b>52 869</b>	<b>47 691</b>

\* Die jaar onder oorsig sluit beleggings ten opsigte van R215 miljoen in RMBH en R58 miljoen in Grindrod in. Die vorige jaar het 'n bedrag van R652 miljoen ingesluit ten opsigte van Grindrod se versnelde boekbou.

**AANTEKENINGE BY DIE FINANSIËLE JAARSTATE**

VIR DIE JAAR GEËINDIG 30 JUNIE 2015

## 7. BELEGGINGS – GEËKWITEER (vervolg)

## 7.1 Geassosieerde maatskappye (vervolg)

Uiteengesit hieronder is die verkorte finansiële inligting, sowel as 'n rekonsiliasie van dié inligting tot die drawaarde, van die groep se vernaamste geassosieerde maatskappye wat volgens die ekwiteitsmetode verantwoord word.

R miljoen	Jaar geëindig			
	30 Junie 2015			31 Maart 2015
	RMI	RMBH	FirstRand	Mediclinic
<b>Verkorte staat van omvattende inkomste</b>				
Inkomste	12 613	nvt	35 621	35 238
Wins voor belasting	4 137	7 778	29 855	4 741
Belasting	(624)	(9)	(6 731)	(206)
Wins na belasting	3 513	7 769	23 124	4 535
Toeskryfbaar aan nie-beherende aandeelhouders	(221)	–	(1 501)	(238)
Toeskryfbare wins vir die jaar	3 292	7 769	21 623	4 297
Wesensverdienste	3 258	7 177	21 141	4 081
Ander omvattende inkomste toeskryfbaar aan aandeelhouders	44	(192)	(561)	990
<b>Totale omvattende inkomste toeskryfbaar aan aandeelhouders</b>	<b>3 336</b>	<b>7 577</b>	<b>21 062</b>	<b>5 287</b>
<b>Verkorte staat van finansiële stand</b>				
Netto voorskotte, lenings en bankverwante sekuriteite	832	–	111 293	–
Ontasbare bates	68	–	1 068	11 565
Eiendom, aanleg en toerusting en ander	908	–	7 558	54 088
Beleggings en lenings	24 672	36 474	7 911	160
Bedryfsbates	5 849	52	8 124	13 366
<b>Totale bates</b>	<b>32 329</b>	<b>36 526</b>	<b>135 954</b>	<b>79 179</b>
	(15 224)	(1 349)	(45 176)	(47 115)
Nie-beherende belang	(978)	–	(7 826)	(1 098)
Nie-bedryfslaste	(12 871)	(1 239)	(19 373)	(38 078)
Bedryfslaste	(1 375)	(110)	(17 977)	(7 939)
<b>Netto bates</b>	<b>17 105</b>	<b>35 177</b>	<b>90 778</b>	<b>32 064</b>
<b>Rekonsiliasie na drawaarde</b>				
Remgro se effektiewe belang	30.26%	28.15%	3.92%	42.09%*
Remgro se effektiewe belang in netto bates	5 177	9 903	3 557	13 496
Klandisiewaarde/winskoopprys-aanpassing	1 540	2 364	743	2
Dividende ontvang sedert geassosieerdes se verslagdatum	–	–	–	(271)
<b>Drawaarde op 30 Junie 2015</b>	<b>6 717</b>	<b>12 267</b>	<b>4 300</b>	<b>13 227</b>
<b>Billike waarde van genoteerde beleggings</b>	<b>19 096</b>	<b>26 409</b>	<b>11 720</b>	<b>36 727</b>
<b>Dividende ontvang</b>	<b>513</b>	<b>984</b>	<b>418</b>	<b>382</b>

\* Remgro se belang in Mediclinic op 31 Maart 2015.

## AANTEKENINGE BY DIE FINANSIËLE JAARSTATE

VIR DIE JAAR GEËINDIG 30 JUNIE 2015

### 7. BELEGGINGS – GEËKWITEER (vervolg)

#### 7.1 Geassosieerde maatskappye (vervolg)

Uiteengesit hieronder is die verkorte finansiële inligting, sowel as 'n rekonsiliasie van dié inligting tot die drawaarde, van die groep se vernaamste geassosieerde maatskappye wat volgens die ekwiteitsmetode verantwoord word.

R miljoen	Jaar geëindig			
	30 Junie 2014			31 Maart 2014
	RMI	RMBH	FirstRand	Mediclinic
<b>Verkorte staat van omvattende inkomste</b>				
Inkomste	10 783	–	29 878	30 495
Wins voor belasting	4 179	6 337	25 377	4 362
Belasting	(870)	(1)	(5 591)	(776)
Wins na belasting	3 309	6 336	19 786	3 586
Toeskryfbaar aan nie-beherende aandeelhouders	(256)	–	(1 346)	(201)
Toeskryfbare wins vir die jaar	3 053	6 336	18 440	3 385
Wesensverdienste	2 879	6 417	18 671	3 355
Ander omvattende inkomste toeskryfbaar aan aandeelhouders	235	225	646	4 537
<b>Totale omvattende inkomste toeskryfbaar aan aandeelhouders</b>	<b>3 288</b>	<b>6 561</b>	<b>19 086</b>	<b>7 922</b>
<b>Verkorte staat van finansiële stand</b>				
Netto voorskotte, lenings en bankverwante sekuriteite	301	–	96 856	–
Ontasbare bates	110	–	1 047	9 210
Eiendom, aanleg en toerusting en ander	877	–	7 317	49 959
Beleggings en lenings	21 521	35 532	7 879	139
Bedryfsbates	4 957	34	8 290	11 226
<b>Totale bates</b>	<b>27 766</b>	<b>33 566</b>	<b>121 389</b>	<b>70 534</b>
	<b>(12 288)</b>	<b>(1 347)</b>	<b>(40 875)</b>	<b>(46 066)</b>
Nie-beherende belang	(899)	–	(7 703)	(923)
Nie-bedryfslaste	(10 176)	(1 281)	(18 569)	(36 899)
Bedryfslaste	(1 213)	(66)	(14 603)	(8 244)
<b>Netto bates</b>	<b>15 478</b>	<b>32 219</b>	<b>80 514</b>	<b>24 468</b>
<b>Rekonsiliasie na drawaarde</b>				
Remgro se effektiewe belang	30.26%	27.94%	4.01%	44.30%*
Remgro se effektiewe belang in netto bates	4 684	9 002	3 226	10 839
Klandisiewaarde/winskoopprys-aanpassing	1 540	2 223	743	2
Dividende ontvang sedert geassosieerdes se verslagdatum	–	–	–	(244)
<b>Drawaarde op 30 Junie 2014</b>	<b>6 224</b>	<b>11 225</b>	<b>3 969</b>	<b>10 597</b>
<b>Billike waarde van genoteerde beleggings</b>	<b>14 739</b>	<b>20 743</b>	<b>8 957</b>	<b>29 316</b>
<b>Dividende ontvang</b>	<b>(454)</b>	<b>(807)</b>	<b>(347)</b>	<b>(345)</b>

\* Remgro se belang in Mediclinic op 31 Maart 2014.

**AANTEKENINGE BY DIE FINANSIËLE JAARSTATE**

VIR DIE JAAR GEËINDIG 30 JUNIE 2015

## 7. BELEGGINGS – GEËKWITEER (vervolg)

## 7.1 Geassosieerde maatskappye (vervolg)

R miljoen	30 Junie 2015	30 Junie 2014
Inligting wat verband hou met Remgro se ander geassosieerde maatskappye is saamgevoeg soos volg:		
Drawaarde	16 358	15 676
Die groep se deel van:		
– Wins uit bedrywighede	884	1 430
– Ander omvattende inkomste	207	(174)
– Totale omvattende inkomste	1 091	1 256
– Wesensverdienste	968	1 249
<b>7.2 Gesamentlike ondernemings</b>		
Ongenoteerde aandele – teen kosprys	1 859	1 817
Ekwiteitsaansuiwering	2 758	2 406
Drawaarde	4 617	4 223
Langtermynlenings	345	255
	<b>4 962</b>	4 478
<b>Rekonsiliasie van drawaarde aan die begin en einde van die jaar</b>		
Drawaarde aan die begin van die jaar	4 478	3 957
Belang in netto toeskryfbare inkomste van gesamentlike ondernemings	491	486
Dividende ontvang vanaf gesamentlike ondernemings	(211)	(612)
Geëkwiteerde bewegings op reserwes	71	159
Wisselkoersverskil	(3)	–
Verwateringsuitwerkings	1	(172)
Belegging gemaak	102	592
Lenings toegestaan	43	33
Lenings terugbetaal	(10)	–
Oordragte	–	35
<b>Drawaarde aan die einde van die jaar</b>	<b>4 962</b>	4 478

## AANTEKENINGE BY DIE FINANSIËLE JAARSTATE

VIR DIE JAAR GEËINDIG 30 JUNIE 2015

### 7. BELEGGINGS – GEËKWITEER (vervolg)

#### 7.2 Gesamentlike ondernemings (vervolg)

Uiteengesit hieronder is die verkorte finansiële inligting, sowel as 'n rekonsiliasie van dié inligting tot die drawaarde van Distell (wat deur Remgro-Capevin Investments Eiendoms Beperk gehou word), die groep se vernaamste gesamentlike onderneming wat volgens die ekwiteitsmetode verantwoord word.

R miljoen	30 Junie 2015	30 Junie 2014
<b>Verkorte staat van omvattende inkomste</b>		
Omset	19 589	17 740
Waardevermindering en amortisasie	271	256
Rente-inkomste	23	15
Rente-uitgawes	(260)	(233)
Wins voor belasting	1 989	2 042
Belasting	(569)	(518)
Wins na belasting	1 420	1 524
Toeskryfbaar aan nie-beherende aandeelhouders	17	(1)
Toeskryfbare wins vir die jaar	1 437	1 523
Wesensverdienste	1 435	1 514
Ander omvattende inkomste toeskryfbaar aan aandeelhouders	246	474
<b>Totale omvattende inkomste toeskryfbaar aan aandeelhouders</b>	<b>1 683</b>	1 997
<b>Verkorte staat van finansiële stand</b>		
Nie-bedryfsbates	7 435	6 639
Kontant en kontantekwivalente	619	452
Ander bedryfsbates	9 753	8 769
<b>Totale bates</b>	<b>17 807</b>	15 860
Nie-beherende belang	(19)	(32)
Nie-bedryfs- finansiële laste	(3 323)	(3 114)
Ander nie-bedryfslaste	(652)	(609)
Bedryfs- finansiële laste (uitgesluit handels- en ander krediteure en voorsienings)	(870)	(762)
Bedryfslaste	(3 405)	(2 773)
<b>Netto bates</b>	<b>9 538</b>	8 570
<b>Rekonsiliasie na drawaarde</b>		
Remgro se effektiewe belang	26.82%	26.86%
Remgro se effektiewe belang in netto bates	2 558	2 302
<b>Drawaarde op 30 Junie</b>	<b>2 558</b>	2 302
Inligting wat verband hou met Remgro se ander gesamentlike ondernemings is saamgevoeg soos volg:		
Drawaarde	2 447	2 176
Die groep se deel van:		
– Wins uit bedrywigehede	105	56
– Ander omvattende inkomste	(3)	13
– Totale omvattende inkomste	102	69
– Wesensverdienste	82	59



**AANTEKENINGE BY DIE FINANSIËLE JAARSTATE**

VIR DIE JAAR GEËINDIG 30 JUNIE 2015

## 7. BELEGGINGS – GEËKWITEER (vervolg)

**7.3 Rekeningkundige tydperke**

Die volgende belangrike geëkwiteerde beleggings het jaareindes wat van die groep verskil:

<i>Belegging</i>	<i>Finansiële jaareinde</i>	<i>Gerapporteerde tydperk gebruik om te ekwiteer</i>
<b>Geassosieerde maatskappye</b>		
Air Products South Africa	30 September	12 maande geëindig 31 Maart 2015
Business Partners	31 Maart	Jaar geëindig 31 Maart 2015
Grindrod	31 Desember	12 maande geëindig 30 Junie 2015
Mediclinic	31 Maart	Jaar geëindig 31 Maart 2015
PGSI	25 Desember	12 maande geëindig 25 Junie 2015
Sabido	31 Maart	Jaar geëindig 31 Maart 2015
SEACOM	31 Desember	12 maande geëindig 30 Junie 2015
Total South Africa	31 Desember	12 maande geëindig 30 Junie 2015
Unilever Suid-Afrika	31 Desember	12 maande geëindig 30 Junie 2015
<b>Gesamentlike onderneming</b>		
CIVH	31 Maart	Jaar geëindig 31 Maart 2015

Die rapporteringstydperk wat gebruik is om bogenoemde beleggings te ekwiteer, is gebruik omdat dit onprakties is om hul gerapporteerde syfers in ooreenstemming met die groep se rapporteringstydperk te bring. Wesentlike transaksies in die tussentydperk is aangepas.

## 8. BELEGGINGS – ANDER

<b>R miljoen</b>	<b>30 Junie 2015</b>			<b>30 Junie 2014</b>		
	<i>Genoteer</i>	<i>Ongenoteer</i>	<i>Totaal</i>	<i>Genoteer</i>	<i>Ongenoteer</i>	<i>Totaal</i>
Beleggings – ander						
Aandele	<b>902</b>	<b>1 591</b>	<b>2 493</b>	880	1 762	2 642
Markwaardes van genoteerde beleggings	<b>902</b>	–	<b>902</b>	880	–	880
Direkteurswaardasies van ongenoteerde beleggings	–	<b>1 591</b>	<b>1 591</b>	–	1 762	1 762
<b>Markwaardes en direkteurswaardasies</b>	<b>902</b>	<b>1 591</b>	<b>2 493</b>	880	1 762	2 642

**Rekonsiliasie van drawaarde van beleggings – ander aan die begin en einde van die jaar (R miljoen)**

	<b>30 Junie 2015</b>	30 Junie 2014
Saldo's aan die begin van die jaar	<b>2 642</b>	2 168
Billike waarde aanpassings vir die jaar	<b>(194)</b>	341
Beleggings gemaak	<b>376</b>	300
Wisselkoersaanpassings	<b>153</b>	59
Vervreemdings	<b>(484)</b>	(143)
Oordragte en ander	–	(83)
<b>Saldo's aan die einde van die jaar</b>	<b>2 493</b>	2 642

## AANTEKENINGE BY DIE FINANSIËLE JAARSTATE

VIR DIE JAAR GEËINDIG 30 JUNIE 2015

### 9. AFTREEVOORDELE

R miljoen	30 Junie 2015	30 Junie 2014
<b>Staat van finansiële stand verpligtinge</b>		
Aftreevoordele	(9)	(7)
Na-aftrede mediese voordele	(218)	(251)
	(227)	(258)
<b>Staat van finansiële stand bates</b>	220	210
Aftreevoordele	17	8
Omskrewedydrae-fonds werkgewersurplus	203	202
<b>Netto omskrewevoordeel na-aftredevpligting</b>	(7)	(48)
<b>Verteenwoordig deur:</b>		
Aftreevoordele (verwys aantekening 9.1)	8	1
Na-aftrede mediese voordele (verwys aantekening 9.2)	(218)	(251)
Omskrewedydrae-fonds werkgewersurplus	203	202
	(7)	(48)
<b>Inkomstestaat*</b>		
Aftreevoordele	3	4
Na-aftrede mediese voordele	21	27
<b>Uitgawe</b>	24	31

\* Verwys na aantekening 23 op bladsy 53.

#### 9.1 Aftreevoordele

Van die maatskappy se filiale het verskeie omskrewevoordeel- en omskrewedydrae-fondse wat onafhanklik van die finansies van die groep privaat geadministreer word. Die groep bedryf omskrewevoordeel-fondse in Suid-Afrika, beheer deur die Wet op Pensioenfondse, 1956 (soos gewysig), en in Switserland. Alle besoldigde werknemers is verplig om lidmaatskap van een van die fondse te aanvaar.

Die omskrewevoordeel-pensioenfondse word elke derde jaar vir Suid-Afrikaanse statutêre doeleindes deur onafhanklike aktuarisse volgens die metode vir geprojekteerde kredieteenhede waardeer. Die jongste aktuariële waardasies van die Suid-Afrikaanse fondse is op 30 Junie 2013 gedoen.

## AANTEKENINGE BY DIE FINANSIËLE JAARSTATE

VIR DIE JAAR GEËINDIG 30 JUNIE 2015

### 9. AFTREEVOORDELE (vervolg)

#### 9.1 Aftreevoordele (vervolg)

R miljoen	Staat van finansiële stand				Inkomste- staat	Staat van ander om- vattende inkomste
	Huidige waarde		Uitwerking van die batelimiet*	Bedrag in staat van finansiële stand erken	(Inkomste)/ uitgawe ingesluit in personeel- koste	(Inkomste)/ uitgawe
	Billike waarde van fondsbates	van befondsde verpligtinge				
<b>Saldo's op 1 Julie 2013</b>	418	(258)	(158)	2		
Huidige dienskoste	–	(4)	–	(4)	4	–
Netto rente-inkomste/(-uitgawe)	32	(19)	(13)	–	–	–
Verandering in uitwerking op die batelimiet	–	–	(14)	(14)	–	14
Fondsuitgawe	(1)	1	–	–	–	–
Bydraes	1	–	–	1	–	–
Wisselkoersverskille	3	(3)	–	–	–	–
Voordeelbetalings	(16)	16	–	–	–	–
Hermetings:						
– Opbrengs op planbates uitgesluit rente	28	–	–	28	–	(28)
– Aktuariële winste en verliese	–	(12)	–	(12)	–	12
<b>Saldo's op 30 Junie 2014</b>	465	(279)	(185)	1	4	(2)
Huidige dienskoste	–	(4)	–	(4)	4	–
Netto rente-inkomste/(-uitgawe)	38	(21)	(16)	1	(1)	–
Verandering in uitwerking op die batelimiet	–	–	9	9	–	(9)
Fondsuitgawe	(1)	1	–	–	–	–
Bydraes	2	–	–	2	–	–
Wisselkoersverskille	1	(3)	–	(2)	–	–
Voordeelbetalings	(16)	16	–	–	–	–
Hermetings:						
– Opbrengs op planbates uitgesluit rente	(6)	–	–	(6)	–	6
– Aktuariële winste en verliese	–	7	–	7	–	(7)
<b>Saldo's op 30 Junie 2015</b>	483	(283)	(192)	8	3	(10)

\* Die Raad op Finansiële Dienste het die surplusverdelingskema op 6 September 2005 goedgekeur. Die huidige waarde van ekonomiese voordele word beperk tot die waarde van die surplus wat na die Werkgewer-surplusrekening toegeedeel is. Die Trustees het besluit om nie enige van die huidige surplusse binne die Fonds toe te deel nie. Die groep het geen onbefondsde laste nie.

## AANTEKENINGE BY DIE FINANSIËLE JAARSTATE

VIR DIE JAAR GEËINDIG 30 JUNIE 2015

### 9. AFTREEVOORDELE (vervolg)

#### 9.1 Aftreevoordele (vervolg)

R miljoen	30 Junie 2015	30 Junie 2014
Werklike opbrengs op fondsbates	32	60
Aansuiwing vir ondervinding op befondsde verpligtinge	(2)	1
Verwagte bydraes tot aftreefondse vir die jaar eindigende 30 Junie 2016: R2 miljoen		
Aantal lede	90	98
<b>Samestelling van fondsbates (%)</b>		
Kontant	34.7	41.6
Ekwiteit	23.5	20.8
Effekte	4.7	3.2
Eiendom	3.3	2.7
Internasionaal	30.2	28.1
Ander	3.6	3.6
	100.0	100.0
<b>Belangrikste aktuariële aannames op die rapporteringsdatum (%)</b>		
Diskontokoers	0.8 – 8.4	1.5 – 8.6
Toekomstige salarisverhogings	8.4	8.5
Toekomstige pensioenverhogings	6.3	6.5
Inflasiekoers	1.0 – 6.3	1.1 – 6.5

Die sensitiwiteit van die omskrewe-voordeelverpligting ten opsigte van veranderinge in die vernaamste aannames is:

R miljoen	Impak van omskrewe-voordeelverpligting		
	Verandering in aanname	Toename in aanname	Afname in aanname
Suid-Afrikaanse verpligting			
Diskontokoers	1.0%	(22)	27
Inflasiekoers	1.0%	27	(23)
Switserland			
Diskontokoers	0.5%	(1)	2
Inflasiekoers	0.5%	2	(1)

Bogenoemde sensitiwiteitsontleding is gegrond op 'n verandering in die aanname, terwyl alle ander aannames konstant bly. In die praktyk is dit onwaarskynlik dat dit sal gebeur en veranderinge in sommige aannames mag gekorreleer wees.

#### 9.2 Na-aftrede mediese voordele

Die groep bedryf 'n aantal na-aftrede mediese voordeleskemas in Suid-Afrika. Die meeste van hierdie planne is onbefonds.

Die bedrae wat in die staat van finansiële stand erken word, word soos volg bepaal:

R miljoen	30 Junie 2015	30 Junie 2014
Huidige waarde van befondsde verpligtinge	88	84
Billike waarde van planbates	(62)	(63)
Tekort van die befondsde planne	26	21
Huidige waarde van onbefondsde verpligtinge	192	230
Verpligting ingesluit in die staat van finansiële stand	218	251

**AANTEKENINGE BY DIE FINANSIËLE JAARSTATE**

VIR DIE JAAR GEËINDIG 30 JUNIE 2015

## 9. AFTREEVOORDELE (vervolg)

## 9.2 Na-aftrede mediese voordele (vervolg)

R miljoen	Staat van finansiële stand			Inkomstestaat (Inkomste)/ uitgawe ingesluit in personeelkoste	Staat van ander omvattende inkomste  (Inkomste)/ uitgawe
	Billike waarde van fonds- bates	Huidige waarde van fonds- verpligtinge	Bedrag in staat van finansiële stand erken		
<b>Saldo's op 1 Julie 2013</b>	54	(311)	(257)		
Huidige dienskoste	–	(7)	(7)	7	–
Netto rente-inkomste/(-uitgawe)	5	(25)	(20)	20	–
Voordeelbetalings	–	11	11	–	–
Hermetings:					
– Opbrengs op planbates uitgesluit rente-inkomste	4	–	4	–	(4)
– Wins/(verlies) van verandering in aktuariële aannames	–	10	10	–	(10)
– Wins/(verlies) met ondervinding aanpassing	–	8	8	–	(8)
<b>Saldo's op 30 Junie 2014</b>	63	(314)	(251)	27	(22)
Huidige dienskoste	–	(7)	(7)	7	–
Netto rente-inkomste/(-uitgawe)	6	(27)	(21)	21	–
Verstreke dienskoste	–	7	7	(7)	–
Voordeelbetalings	(3)	15	12	–	–
Las terugbetaal	–	47	47	–	–
Hermetings:					
– Opbrengs op planbates uitgesluit rente-inkomste	(4)	–	(4)	–	4
– Wins/(verlies) van verandering in aktuariële aannames	–	(21)	(21)	–	21
– Wins/(verlies) met ondervinding- aanpassing	–	20	20	–	(20)
<b>Saldo's op 30 Junie 2015</b>	62	(280)	(218)	21	5

R miljoen	30 Junie 2015	30 Junie 2014
Bedrag van fondsbates verteenwoordig deur belegging in entiteit se eie finansiële instrumente	1	1
Werklike opbrengs op fondsbates	2	9
Verwagte mediese premies vir die jaar eindigende 30 Junie 2016: R5 miljoen.		
Aantal lede	811	821
<b>Samestelling van fondsbates (%)</b>		
Kontant	9.1	9.3
Ekwiteit	83.7	84.5
Effekte	7.2	6.2
	100.0	100.0

## AANTEKENINGE BY DIE FINANSIËLE JAARSTATE

VIR DIE JAAR GEËINDIG 30 JUNIE 2015

### 9. AFTREEVOORDELE (vervolg)

#### 9.2 Na-aftrede mediese voordele (vervolg)

Belangrikste aktuariële aannames op die rapporteringsdatum (%)	30 Junie 2015	30 Junie 2014
Diskontokoers	8.6 – 9.4	8.6 – 9.7
Jaarlikse verhoging in gesondheidsorgkoste	8.4 – 9.0	8.4 – 9.3

R miljoen	Impak op na-aftrede mediese verpligting		
	Verandering in aanname	Toename in aanname	Afname in aanname
Diskontokoers	1%	(33)	42
Gesondheidsorgkoste-inflasie	1%	44	(35)

Bogenoemde sensitiwiteitsontleding is gegrond op 'n verandering in die aanname, terwyl alle ander aannames konstant bly. In die praktyk is dit onwaarskynlik dat dit sal gebeur en veranderinge in sommige aannames mag gekorreleer wees.

### 10. BELASTING

#### 10.1 Uitgestelde belasting

R miljoen	30 Junie 2015	30 Junie 2014
<b>Uitgestelde belastingaanspreeklikheid</b>	<b>1 630</b>	1 505
Eiendom, aanleg en toerusting	823	793
Voorraad en biologiese bates	329	290
Ontasbare bates	726	787
Voorsienings	(154)	(66)
Beleggings	155	121
Belastingverliese	(239)	(435)
Ander	(10)	15
<b>Uitgestelde belastingbate</b>	<b>(18)</b>	(14)
Voorraad	(1)	–
Belastingverliese	–	(2)
Voorsienings	(18)	(11)
Ander	1	(1)
<b>Netto uitgestelde belasting</b>	<b>1 612</b>	1 491
Die beweging tussen begin- en eindsaldo van uitgestelde belasting kan soos volg ontleed word:		
Begin van die jaar	1 491	1 709
Soos per inkomstestaat	(27)	(125)
Verantwoord in ander omvattende inkomste	36	32
Oordragte en ander	112	(125)
	<b>1 612</b>	1 491

Geen uitgestelde belasting word voorsien op tydelike verskille wat verband hou met beleggings in filiaalmaatskappye nie aangesien Remgro die dividendbeleid van dié maatskappye beheer en gevolglik ook die omkeer van die tydelike verskille beheer.

Uitgestelde belasting word teen 'n koers van 0% voorsien op tydelike verskille wat verband hou met die beleggings in geassosieerdes en gesamentlike ondernemings, aangesien die drawaarde van hierdie beleggings na verwagting gedek sal word deur dividende wat vrygestel is van belasting.

**AANTEKENINGE BY DIE FINANSIËLE JAARSTATE**

VIR DIE JAAR GEËINDIG 30 JUNIE 2015

## 10. BELASTING (vervolg)

## 10.2 Belastingverliese

R miljoen	30 Junie 2015	30 Junie 2014
Beraamde belastingverliese wat beskikbaar is vir verrekening teen toekomstige belasbare inkomste	1 681	2 127
Aangewend om uitgestelde belastingbate te skep	(846)	(1 432)
	835	695

## 10.3 Belasting in inkomstestaat

Lopend – huidige jaar – Suid-Afrikaanse normale belasting	402	172
– Buitelandse inkomste	2	–
– Buitelandse belasting	5	10
– vorige jaar – Suid-Afrikaanse normale belasting	13	–
	422	182
Uitgestel – huidige jaar	–	(115)
– vorige jaar	(27)	(10)
	395	57

## 10.4 Rekonsiliasie van effektiewe belastingkoers van die maatskappy en sy filiale met standaardkoers (%)

Effektiewe belastingkoers	18.9	104.1
Verlaging/(verhoging) in standaardkoers as gevolg van:		
Vrygestelde dividendinkomste	2.9	21.9
Nie-belasbare kapitaalwinst	0.1	57.1
Nie-aftrekbare uitgawes/nie-belasbare inkomste	7.3	(113.9)
Buitelandse belasting	(0.4)	(9.6)
Vorige jaar belasting	0.7	5.1
Belastingverliese aangewend	(1.5)	(36.7)
<b>Standaardkoers</b>	<b>28.0</b>	<b>28.0</b>

## 11. VOORRAAD

R miljoen	30 Junie 2015	30 Junie 2014
Grondstowwe	728	707
Klaarprodukte	2 068	1 514
Onvoltooide werk	94	8
Verbruiksgoedere	228	179
	3 118	2 408
Voorraaduitgawe gedurende die jaar	15 267	15 374
Voorraad gedra teen netto realiseerbare waarde	186	102

## 12. DEBITEURE EN KORTTERMYNLENINGS

R miljoen	30 Junie 2015	30 Junie 2014
Handelsdebiteure (bruto)	3 127	2 810
Minus: Voorsiening vir waardedalings	(80)	(71)
Handelsdebiteure (netto)	3 047	2 739
Dividende ontvangbaar	75	–
Vooruitbetalings en ander	715	591
	3 837	3 330

## AANTEKENINGE BY DIE FINANSIËLE JAARSTATE

VIR DIE JAAR GEËINDIG 30 JUNIE 2015

### 12. DEBITEURE EN KORTTERMYNLENINGS (vervolg)

Debiteure met 'n drawaarde van R1 525 miljoen (2014: R1 488 miljoen) het sekuriteit aan die groep verskaf. Die sekuriteit bestaan uit verbande en notariële verbande, sessies, bankwaarborgs en kredietversekering.

Bewegings op die voorsiening vir waardedalings van handelsdebiteure is soos volg:

R miljoen	30 Junie 2015	30 Junie 2014
Saldo's aan die begin van die jaar	71	71
Voorsiening vir waardedalings op debiteure	17	13
Debiteure gedurende die jaar as oninbaar afgeskryf	(4)	(6)
Ongebruikte bedrae teruggeskryf	(5)	(7)
Wisselkoersverskil	1	–
<b>Saldo's aan die einde van die jaar</b>	<b>80</b>	71

Gedurende die jaar is slegte skulde van R4 miljoen (2014: R6 miljoen) afgeskryf. Die ander klasse bates binne debiteure en korttermynlenings bevat geen bates waarop waardedalings gemaak is nie. Vir verdere inligting verwys na aantekening 30.

### 13. AFGELEIDE INSTRUMENTE

Die volgende afgeleide instrumente het op 30 Junie bestaan:

Bates	30 Junie 2015			30 Junie 2014		
	Valuta- waarde miljoen	Vooruit- waarde R miljoen	Billike waarde R miljoen	Valuta- waarde miljoen	Vooruit- waarde R miljoen	Billike waarde R miljoen
<i>Buitelandse valutakontrakte</i>						
Koop: Euro	3	37	1	–	–	–
Verkoop: VSA-dollar	2	30	1	15.5	169.7	3
			2			3
<i>Ander afgeleide instrumente</i>						
Kommoditeit-opsiekontrakte			2			–
Rentekoers bandopsie			6			–
			8			–
			10			3
<b>Laste</b>						
<i>Buitelandse valutakontrakte</i>						
Koop: Euro			–	1.8	27.5	2
Verkoop: VSA-dollar			–	19.8	214.4	2
			–			4
<i>Ander afgeleide instrumente</i>						
Kommoditeit-opsiekontrakte			13			2
Ingebedde afgeleide instrument			3			4
			16			6
			16			10



## AANTEKENINGE BY DIE FINANSIËLE JAARSTATE

VIR DIE JAAR GEËINDIG 30 JUNIE 2015

### 14. BELEGGING IN GELDMARKFONDSE

R miljoen	30 Junie 2015	30 Junie 2014
Geldmarkfondsbeleggings word in die volgende buitelandse valuta gehou:		
Suid-Afrikaanse rand	500	746
VSA-dollar (2015: \$40 miljoen; 2014: \$40 miljoen)	486	425
	<b>986</b>	1 171

Beleggings in buitelandse geldmarkfondse hou verband met beleggings in aandele in J P Morgan likiditeitsfondse, spesifiek die likiditeitsfonds van die VSA-regering (almal met 'n Aaa Moody's-gradering). Die portefeulje van die fondse op 30 Junie 2015 bestaan uit staatseffekte met vervaldatums van tot een jaar en bank terugkoopvooreenkomste wat likiditeit op aanvraag verseker omdat die aandele in die fondse op aanvraag daaglik teruggeroep mag word. Uitkerings vanaf die fondse word as dividendinkomste verantwoord. Plaaslike geldmarkfondse het betrekking op 'n belegging in 'n Suid-Afrikaanse effeketruust wat aangebied word deur Nedgroup Collective Investments, met die mandaat om slegs in die geldmark-instrumente van die voorste Suid-Afrikaanse banke, staatseffekte en staatsverwante entiteite te belê. Daar kleef baie lae risiko aan hierdie instrumente en dit verskaf daaglikse likiditeit, maar kan nie as kontant en kontantekwivalente geklassifiseer word nie aangesien die individuele onderliggende instrumente binne die fondse nie aan die afloopvereistes van IAS 7: Staat van Kontantvloei voldoen nie. Hierdie beleggings word as ekwiteitsinstrumente beskou en gekategoriseer as "finansiële instrumente gehou teen billike waarde deur wins en verlies".

### 15. KONTANT EN KONTANTEKWIVALENTE

R miljoen	30 Junie 2015	30 Junie 2014
Kontant by die kern	3 033	2 539
Bedryfsfiliale	1 017	1 118
	<b>4 050</b>	3 657
Die kontant word in die volgende valuta gehou:		
Suid-Afrikaanse rand	3 073	2 975
Britse pond	26	27
VSA-dollar	929	579
Euro	–	56
Switserse frank	4	3
Ander	18	17
	<b>4 050</b>	3 657
Op jaareinde het kontant en kontantekwivalente rente verdien teen effektiewe rentekoerse wat gewissel het tussen 5.55% en 6.48% (2014: 5.00% en 8.75%) per jaar by plaaslike finansiële instellings en tussen 0.01% en 6.33% (2014: 0.01% en 5.65%) per jaar in die buiteland.		
Kontant en kontantekwivalente word verteenwoordig deur:		
Lopende rekeninge en daggeldrekeninge	4 050	3 657
	<b>4 050</b>	3 657
Op jaareinde is die groep se kontant soos volg belê by finansiële instellings met die volgende Moody's-kredietgradering (tensy anders aangedui):		
Aa3	419	232
A1	430	–
A2	230	878
A3	26	235
Baa2	1 756	1 266
C–	87	–
AA+ (Fitch kredietgradering)	515	515
A+ (Fitch kredietgradering)	500	515
Gradering nie beskikbaar*	87	16
	<b>4 050</b>	3 657

\* Dit hou verband met kontantbalanse by Menara Standard Chartered Bank, CHMR Niagra Bank en Safex-deposito's by verskeie finansiële instellings waarvoor Moody's nie graderings het nie.

## AANTEKENINGE BY DIE FINANSIËLE JAARSTATE

VIR DIE JAAR GEËINDIG 30 JUNIE 2015

### 16. BATES GEHOU VIR VERKOOP

R miljoen	30 Junie 2015	30 Junie 2014
Bates gehou vir verkoop bestaan uit:		
Bates gehou vir verkoop	8 534	754
Laste gehou vir verkoop	(8 467)	(186)
	67	568
Die details van hierdie bates en laste is soos volg:		
Gedurende Junie 2015 het Remgro 'n ooreenkoms aangegaan met fondse wat deur Cinven bestuur word om 119 923 335 Spire-aandele (gelykstaande aan 'n 29.9%-belang in Spire) te bekom. Saam met hierdie transaksie het Remgro en Mediclinic 'n ooreenkoms aangegaan ingevolge waarvan Mediclinic, onderhewig aan 'n suksesvolle regte-uitgifte, Remgro se belang in Spire sou koop. Totale bates en laste is	(175)	–
Belegging	8 275	–
Handels- en ander krediteure	(8 276)	–
Afgeleide instrumente <sup>(1)</sup>	(174)	–
Die laaste opskortende voorwaarde met betrekking tot die verkoop van RCL Foods se visafdeling is gedurende die huidige finansiële jaar nagekom. Die transaksie is afgehandel onderhewig aan 'n voorwaarde dat die Glenryck-handelsmerk nie deel daarvan sal vorm nie. Die verkoop van die Glenryck-handelsmerk aan 'n derdeparty is egter in 'n gevorderde stadium. Totale bates en laste is	26	355
Eiendom, aanleg en toerusting	–	109
Klandisiewaarde	–	139
Handelsmerke en ander ontasbare bates <sup>(2)</sup>	24	120
Vorraad	5	69
Handels- en ander debiteure	2	80
Handelsdebiteure met groepsentiteite	12	24
Lenings	–	(2)
Handels- en ander krediteure	(10)	(79)
Uitgestelde belastingaanspreeklikheid	(7)	(105)
Gedurende die huidige finansiële jaar het RCL Foods die opsie uitgeoefen om uit 'n huurooreenkoms met 'n suikerriet- en vrugteproduserende plaas te kom. Die bates van die plaas waarop die huurooreenkoms betrekking het, sal gedurende die volgende finansiële jaar aan die plaaslike gemeenskap (verhuurder) oorgedra word. Totale bates is	33	–
Eiendom, aanleg en toerusting	3	–
Biologiese landbouabates	30	–
Wispeco het besluit om twee van sy eiendomme te verkoop. Die drawaarde van die eiendom, aanleg en toerusting, wat geklassifiseer is as gehou om te verkoop, is	40	–
Remgro het voorheen sy belegging in Experiential Marketing Eiendoms Beperk (EXP) aktief bemark. Die verkoop het egter nie gematerialiseer nie en as gevolg daarvan word EXP vanaf 1 Januarie 2015 gekonsolideer. Die drawaarde van die belegging, wat geklassifiseer is as gehou vir verkoop, is	–	144
Remgro het onderhandel vir die verkoop van sy belegging in Britehouse en het sedert die jaareinde 'n verkoopsooreenkoms aangegaan (2014: beleggings in Longkloof en Crystal Brook). Die drawaarde van beleggings geklassifiseer as gehou vir verkoop is	143	69
Britehouse Holdings Eiendoms Beperk	143	–
Longkloof Beperk	–	67
Crystal Brook Distribution Eiendoms Beperk	–	2
<b>Netto nie-bedryfsbates gehou vir verkoop</b>	<b>67</b>	<b>568</b>

<sup>(1)</sup> Die billike waarde (Vlak 2) was gebaseer op waarneembare markinligting.

<sup>(2)</sup> Die billike waarde (Vlak 3) was bepaal deur die verkoopprijs van die bate te gebruik gebaseer op die hangende verkoop aan 'n derde party.

**AANTEKENINGE BY DIE FINANSIËLE JAARSTATE**

VIR DIE JAAR GEËINDIG 30 JUNIE 2015

## 17. VERKLAARDE EN UITGEREIKTE KAPITAAL EN AANDELEPREMIE

R miljoen	30 Junie 2015	30 Junie 2014
<b>Verklaarde en uitgereikte kapitaal</b>		
<b>Gemagtig</b>		
512 493 650 gewone aandele sonder pariwaarde		
40 506 352 B-gewone aandele sonder pariwaarde		
<b>Uitgereik</b>		
481 106 370 gewone aandele sonder pariwaarde	3 601	3 601
35 506 352 B-gewone aandele sonder pariwaarde	4	4
	<b>3 605</b>	3 605

Elke gewone aandeel dra een stem.

Elke B-gewone aandeel dra tien stemme.

Op 30 Junie 2014 is 2 960 766 Remgro gewone aandele (0.6%) as tesourie-aandele deur 'n volfiliaalmaatskappy van Remgro gehou. Soos voorheen gerapporteer is hierdie aandele aangekoop ten einde Remgro se aandeelaansporingskemas te verskans.

Gedurende die jaar onder oorsig is geen Remgro gewone aandele aangekoop nie, terwyl 791 208 Remgro gewone aandele aangewend is ten einde Remgro se verpligting teenoor skemad deelnemers, wat die regte wat aan hulle toegeken is uitgeoefen het, te vereffen.

Op 30 Junie 2015 is 2 169 558 Remgro gewone aandele (0.5%) as tesourie-aandele gehou.

By 'n algemene vergadering van aandeelhouers wat op 7 Oktober 2008 gehou is, is 21 000 000 gewone aandele onder die beheer van Remgro se raad geplaas as 'n spesifieke magtiging vir doeleindes van uitreiking en toekenning van sodanige gewone aandele aan deelnemers in die Remgro Ekwiteitsvereffende Aandele groeireg-skema (die SAR-skema) in ooreenstemming met die bepalings van die reëls van die SAR-skema.

Besonderhede met betrekking tot die SAR-skema en die huidige jaar se aanbiedinge word in aantekening 25 verstrekk.

## AANTEKENINGE BY DIE FINANSIËLE JAARSTATE

VIR DIE JAAR GEËINDIG 30 JUNIE 2015

### 18. RESERWES

#### 18.1 Samestelling van reserwes

R miljoen	30 Junie 2015	30 Junie 2014
Die maatskappy		
Behoue inkomste	38 173	1 568
Filiaalmaatskappye	8 932	43 629
Billike waarde reserwe	320	311
Ander reserwes*	1 400	1 360
Behoue verdienste	7 212	41 958
Geëkwiteerde maatskappye		
Ekwiteitsreserwes	22 676	17 605
	<b>69 781</b>	<b>62 802</b>

\* Ander reserwes bestaan hoofsaaklik uit aandeeskema-reserwes en buitelandse valuta omrekeningsreserwes.

#### 18.2 By die onderskeie reserwes hierbo is daar reserwes ingesluit wat ontstaan uit omrekening van buitelandse valuta

R miljoen	Ekwiteits- reserwes	Ander reserwes	Billike waarde reserwes	Behoue verdiens- te	30 Junie 2015 Totaal	30 Junie 2014 Totaal
Saldo's aan die begin van die jaar	(178)	874	(75)	70	691	426
Wisselkoersaanpassings gedurende die jaar	(87)	29	(19)	346	269	297
Herklassifikasie na die inkomstestaat	-	-	-	(1)	(1)	(32)
Saldo's aan die einde van die jaar	(265)	903	(94)	415	959	691

**AANTEKENINGE BY DIE FINANSIËLE JAARSTATE**

VIR DIE JAAR GEËINDIG 30 JUNIE 2015

## 19. NIE-BEHERENDE BELANG

R miljoen	30 Junie 2015	30 Junie 2014
Saldo's aan die begin van die jaar	2 599	2 015
Totale omvattende inkomste vir die jaar	210	(62)
Netto wins vir die jaar	206	(66)
Wisselkoersaanpassings	(2)	1
Billike waarde aanpassings vir die jaar	9	–
Uitgestelde belasting op billike waarde aanpassings	(2)	–
Hermeting van na-aftrede voordeelverpligtinge	(1)	4
Uitgestelde belasting op hermeting van na-aftrede voordeelverpligtinge	–	(1)
Dividende betaal	(68)	(1)
Belegging in filiale <sup>(1)</sup>	–	(355)
Kapitaal geïnvesteer deur minderhede <sup>(2)</sup>	37	876
Langtermyn aandele-aansporingskema-reserwe	10	7
Ander bewegings	15	119
<b>Saldo's aan die einde van die jaar</b>	<b>2 803</b>	<b>2 599</b>
RCL Foods	2 772	2 578
Ander nie-volfiliaalmaatskappye	31	21
<sup>(1)</sup> Die bedrag van die vorige jaar verwys hoofsaaklik na RCL Foods se verkryging van die oorblywende belang van nie-beherende aandeelhouders in Foodcorp.		
<sup>(2)</sup> Die vorige jaar sluit 'n bedrag van R790 miljoen in ten opsigte van RCL Foods se nie-beherende aandeelhouders wat aan RCL Foods se kapitaalverkrygings deelgeneem het.		
Die groep bestaan uit verskeie beleggings- en bedryfsfiliale, waarvan die besonderhede in Bylaag A openbaar gemaak word. Die hoofbedryfsfiliaal is RCL Foods, waarin die groep 'n belang van 77.5% (2014: 77.7%) het. RCL Foods bestaan hoofsaaklik uit vier besighede, naamlik Rainbow Chicken ('n hoenderprodusent), TSB Sugar ('n suikerprodusent en -meulenaar), Foodcorp (vervaardiger en verskaffer van snelverbruikersgoedere) en Vector Logistics. Die groep se inkomste en bedryfswins spruit hoofsaaklik uit hierdie filiale en word as bedryfswins in die inkomstestaat aangebied.		
RCL Foods se nie-beherende aandeelhouders besit 22.5% van RCL Foods. RCL Foods se verkorte finansiële inligting is as volg:		
<b>Staat van finansiële stand</b>		
<b>BATES</b>		
Nie-bedryfsbates	12 251	12 122
Bedryfsbates	7 442	7 789
	<b>19 693</b>	<b>19 911</b>
<b>EKWITEIT EN LASTE</b>		
Aandeelhouersekwiteit	10 035	9 375
Nie-beherende belang	79	62
Nie-bedryfslaste	5 168	1 996
Bedryfslaste	4 411	8 478
	<b>19 693</b>	<b>19 911</b>
<b>Inkomstestaat</b>		
Omset	23 428	19 720
Wins/(verlies) vir die jaar	862	(277)
Wins/(verlies) vir die jaar toeskryfbaar aan ekwiteitshouders	848	(289)
Wins vir die jaar toeskryfbaar aan nie-beherende belang	14	12

## AANTEKENINGE BY DIE FINANSIËLE JAARSTATE

VIR DIE JAAR GEËINDIG 30 JUNIE 2015

### 19. NIE-BEHERENDE BELANG (vervolg)

R miljoen	30 Junie 2015	30 Junie 2014
<b>Staat van omvattende inkomste</b>		
Ander omvattende inkomste	18	17
Totale omvattende inkomste	880	(260)
Totale omvattende inkomste toeskryfbaar aan ekwiteitshouers	866	(272)
Totale omvattende inkomste toeskryfbaar aan nie-beherende belang	14	12
<b>Kontantvloeï-inligting</b>		
Kontantvloeï van bedryfsaktiwiteite	1 262	666
Kontantuitvloeï van beleggingsaktiwiteite	(98)	(494)
Kontantuitvloeï van finansieringsaktiwiteite	(1 322)	(1 459)

### 20. LANGTERMYNLENINGS

	30 Junie 2015	30 Junie 2014
<b>Rentedraende lenings</b>		
Onversekerde langtermynlenings dra rente teen 'n effektiewe rentekoers van Jibar + 2.3% per jaar en is terugbetaalbaar in vier gelyke jaarlikse paaiemente	–	216
Onversekerde langtermynlenings met 'n effektiewe rentekoers van 3 maande Jibar met 'n marge van tussen 1.5% en 5.25%	61	66
Aanspreeklikhede ingevolge verskeie gekapitaliseerde bruikhure en afbetalingskrediet-ooreenkomste, betaalbaar in maandelikse, kwartaallikse en jaarlikse paaiemente teen wisselende rentekoerse per jaar bedra	95	116
Hierdie verpligtinge is verseker deur aanleg, masjinerie en toerusting en voertuie met 'n boekwaarde van R67 miljoen (2014: R101 miljoen).		
Versekerde langtermynlening met vaste koers van 4% per jaar, jaarliks terugbetaalbaar, oor 'n maksimum tydperk van ses jaar. Verseker deur sessies oor die produksie van die verskaffer aan wie die lening toegestaan is	144	111
Termynfondse skuldpakket		
Die skuldpakket bestaan uit twee eenmalige lenings en 'n wentelkredietfasiliteit.		
Die lenings dra rente met 'n swewende koers van Jibar plus 'n marge tussen 1.65% en 2.25% en word gewaarborg deur RCL Foods.	3 350	–
Verskeie onversekerde lenings met wisselende termynne en rentekoerse	37	66
	3 687	575
Paaiemente betaalbaar eersvolgende jaar oorgedra na korttermyn rentedraende lenings	(140)	(139)
	3 547	436
Betalbaar – twee tot vyf jaar	3 538	436
Betalbaar daarna	9	–
	3 547	436

Nota: Die drawaarde van lenings benader hul billike waarde.

**AANTEKENINGE BY DIE FINANSIËLE JAARSTATE**

VIR DIE JAAR GEËINDIG 30 JUNIE 2015

## 21. HANDELS- EN ANDER KREDITEURE

<b>R miljoen</b>	<b>30 Junie 2015</b>	30 Junie 2014
Handelskrediteure	<b>2 279</b>	2 374
Opgelope uitgawes	<b>2 190</b>	1 417
	<b>4 469</b>	3 791

## 22. KORTTERMYNLENINGS

<b>R miljoen</b>	<b>30 Junie 2015</b>	30 Junie 2014
Rentedraende lenings		
Gedeelte van langtermyn rentedraende lenings betaalbaar binne een jaar	<b>140</b>	139
Oorbruggingsleningfasiliteit*	<b>–</b>	4 495
Oortrokke bankrekeninge	<b>221</b>	21
Verskeie versekerde en onversekerde lenings met wisselende terme en rentekoerse	<b>2</b>	2
	<b>363</b>	4 657
Rentevrye lenings met geen vaste terugbetalingsvoorwaardes nie	<b>3</b>	4
	<b>366</b>	4 661

\* RCL Foods het die sekuriteit vir hierdie oorbruggingsleningfasiliteit verskaf. Die sekuriteit was 'n pand op al RCL Foods se bankrekeninge, insluitende die kredietbedrae van die bankrekeninge, asook al die aandele gehou deur RCL Foods in die uitgereikte aandeelkapitaal van enige van sy filiale en alle eise wat RCL Foods mag hê teen sy filiale.

## 23. PERSONEELKOSTE

<b>R miljoen</b>	<b>30 Junie 2015</b>	30 Junie 2014
Salarisse en lone	<b>3 589</b>	3 014
Aandeelgebaseerde betalings	<b>84</b>	70
Pensioenkosse – omskrewe bydrae	<b>245</b>	248
Pensioenkosse – opbrengs op omskrewebydrae-bate	<b>(7)</b>	(27)
Pensioenkosse – omskrewe voordeel	<b>3</b>	4
Na-aftrede mediese voordele	<b>21</b>	27
Ander	<b>341</b>	411
	<b>4 276</b>	3 747

## AANTEKENINGE BY DIE FINANSIËLE JAARSTATE

VIR DIE JAAR GEËINDIG 30 JUNIE 2015

### 24. DIREKTEURSVIRGOEDING

R'000	30 Junie 2015			30 Junie 2014		
	<i>Uitvoerend</i>	<i>Nie-uitvoerend</i>	<i>Totaal</i>	<i>Uitvoerend</i>	<i>Nie-uitvoerend</i>	<i>Totaal</i>
<b>Uitvoerende direkteure</b>						
Foos	735	–	735	798	–	798
Salarisse	18 107	–	18 107	17 360	–	17 360
Aftreefondsbydraes	3 737	–	3 737	3 528	–	3 528
Ander voordele	879	–	879	856	–	856
Subtotaal	23 458	–	23 458	22 542	–	22 542
<b>Nie-uitvoerende direkteure</b>						
Onafhanklik	–	2 459	2 459	–	2 248	2 248
Nie-onafhanklik	–	490	490	–	456	456
<b>Totaal</b>	<b>23 458</b>	<b>2 949</b>	<b>26 407</b>	22 542	2 704	25 246
<b>Aandeelopsies uitgeoefen</b>						
Waardetoename – Remgro SAR-skema*	139 574	–	139 574	25 104	–	25 104

\* Dit verwys na die toename in waarde van die SAR-skema-aandele van deelnemers sedert die datum van aanbod tot en met betaling en lewering daarvan. Verwys na aantekening 25 vir detail aangaande die individuele deelnemers.

R'000	30 Junie 2015			30 Junie 2014		
	<i>Foos</i>	<i>Salarisse en ander</i>	<i>Totaal</i>	<i>Foos</i>	<i>Salarisse en ander</i>	<i>Totaal</i>
Betaal deur:						
Die maatskappy	2 704	–	2 704	2 476	–	2 476
Filiaalmaatskappy	980	22 723	23 703	1 026	21 744	22 770
<b>Totaal</b>	<b>3 684</b>	<b>22 723</b>	<b>26 407</b>	3 502	21 744	25 246



## AANTEKENINGE BY DIE FINANSIËLE JAARSTATE

VIR DIE JAAR GEËINDIG 30 JUNIE 2015

## 24. DIREKTEURSVIRGOEDING (vervolg)

## Vaste betaling

R'000	30 Junie 2015					30 Junie 2014				
	Foioe	Salarisse	Aftree-fonds	Ander voordele <sup>(7)</sup>	Totaal	Foioe	Salarisse	Aftree-fonds	Ander voordele <sup>(7)</sup>	Totaal
<b>Uitvoerend</b>										
W E Bührmann	245	2 649	574	280	3 748	228	2 492	489	266	3 475
L Crouse	245	6 254	1 289	297	8 085	228	5 842	1 204	279	7 553
J W Dreyer <sup>(1)</sup>	–	–	–	–	–	114	1 409	279	28	1 830
J J Durand	245	9 204	1 874	302	11 625	228	7 617	1 556	283	9 684
Subtotaal	735	18 107	3 737	879	23 458	798	17 360	3 528	856	22 542
<b>Nie-uitvoerend (onafhanklik)</b>										
G T Ferreira	286	–	–	–	286	266	–	–	–	266
P K Harris	286	–	–	–	286	266	–	–	–	266
N P Mageza <sup>(2)</sup>	328	–	–	–	328	305	–	–	–	305
P J Moleketi	328	–	–	–	328	305	–	–	–	305
M Morobe	245	–	–	–	245	228	–	–	–	228
F Robertson	369	–	–	–	369	343	–	–	–	343
S E N de Bruyn Sebotsa <sup>(3)</sup>	61	–	–	–	61	–	–	–	–	–
H Wessels <sup>(4)</sup>	556	–	–	–	556	535	–	–	–	535
Subtotaal	2 459	–	–	–	2 459	2 248	–	–	–	2 248
<b>Nie-uitvoerend (nie-onafhanklik)</b>										
E de la H Hertzog <sup>(5)</sup>	245	–	–	–	245	228	–	–	–	228
J Malherbe	245	–	–	–	245	228	–	–	–	228
J P Rupert <sup>(6)</sup>	–	–	–	–	–	–	–	–	–	–
Subtotaal	490	–	–	–	490	456	–	–	–	456
<b>Totaal</b>	<b>3 684</b>	<b>18 107</b>	<b>3 737</b>	<b>879</b>	<b>26 407</b>	<b>3 502</b>	<b>17 360</b>	<b>3 528</b>	<b>856</b>	<b>25 246</b>

<sup>(1)</sup> Mnr J W Dreyer het as uitvoerende direkteur met ingang van 31 Desember 2013 uitgetree.<sup>(2)</sup> Gedurende die jaar onder oorsig het mnr N P Mageza ook R455 000 (2014: R389 000) as direkteursfooie vanaf RCL Foods Beperk, 'n filiaal-maatskappy van Remgro Beperk, ontvang.<sup>(3)</sup> Ms S E N de Bruyn Sebotsa is met ingang van 16 Maart 2015 as onafhanklike nie-uitvoerende direkteur aangestel.<sup>(4)</sup> Bykomend tot sy direkteursfooie en vergoeding as voorsitter van die oudit-en-risikokomitee en voorsitter van die maatskaplike-en-etiesekomitee is 'n bedrag van R105 000 (2014: R116 100) in die jaar onder oorsig aan mnr H Wessels betaal vir sy bywoning van die vergaderings van die subkomitees van die oudit-en-risikokomitee.<sup>(5)</sup> Met ingang van 31 Augustus 2012 het dr E de la H Hertzog in sy uitvoerende hoedanigheid by Mediclinic International Beperk (Mediclinic) uitgetree. Tot sy aftrede is dr Hertzog se vergoeding deur beide Mediclinic (65%) en Remgro (35%) gedra. Ingevolge King III en die noteringsvereistes van die JSE, sal 'n direkteur nie onafhanklik geag word indien hy gedurende die voorafgaande drie finansiële jare in enige uitvoerende hoedanigheid in diens van die maatskappy of die groep was nie. Dr Hertzog word dus steeds as 'n nie-onafhanklike, nie-uitvoerende direkteur beskou.<sup>(6)</sup> Mnr J P Rupert ontvang geen vergoeding nie.<sup>(7)</sup> Voordele sluit mediesefondsbydraes en motorvoordele in.

## AANTEKENINGE BY DIE FINANSIËLE JAARSTATE

VIR DIE JAAR GEËINDIG 30 JUNIE 2015

### 24. DIREKTEURSVergoEDING (vervolg)

#### Voorgeskrewe beamptes

#### Vaste betaling

R'000	30 Junie 2015				30 Junie 2014			
	Salarisse	Aftree-fonds	Ander voordele <sup>(1)</sup>	Totaal	Salarisse	Aftree-fonds	Ander voordele <sup>(1)</sup>	Totaal
P J Uys	4 383	869	299	5 551	3 930	796	281	5 007
N J Williams	2 345	465	299	3 109	2 188	434	281	2 903
<b>Totaal</b>	<b>6 728</b>	<b>1 334</b>	<b>598</b>	<b>8 660</b>	<b>6 118</b>	<b>1 230</b>	<b>562</b>	<b>7 910</b>

<sup>(1)</sup> Voordele sluit mediesefondsbydraes en motorvoordele in.

<sup>(2)</sup> Beide mnre P J Uys en N J Williams is lede van die bestuursraad en maatskaplike-en-etiese komitee.

### 25. AANDEELGEBASEERDE BETALINGS

Die aandeelgebaseerde betalings wat in die finansiële state verantwoord word, het betrekking op die Remgro Ekwiteitsvereffende Aandeelgroei-reg-skema, asook die RCL Foods Aandeleskema en die RCL Foods Aandeelgroei-reg-skema.

#### Agtergrond tot die Remgro Ekwiteitsvereffende Aandeelgroei-reg-skema

Die waardasies van die aandeleskema is gedoen met behulp van 'n aktuariële model. Hierdie model is deur 'n onafhanklike derde party ontwikkel uit die standaard binomiaal-opsie-waarderingsmodel ten einde die eiesoortige aard van die skema, veral met verwysing na vroeë uitoefening, aan te spreek.

Die verwagte leeftye is beraam deur die toevallingspunte binne elke aanbod in ag te neem. Die risikovrye koers wat gebruik is, is beraam met verwysing na die inherente koers op 'n SA-nulkoersstaatseffek en deur gebruik te maak van die opbrengskurwe oor die verwagte kontrakleefte van vyf, ses en sewe jaar vanaf aanboddatum.

Die aandeelpryswisselvalligheid van die gewone aandele in Remgro Beperk is bepaal met verwysing na die bewegings in die aandeelprys sedert 1 Oktober 2000, wat die aanvang is van Remgro se verhandeling op die JSE.

Die dividendopbrengs is bereken deur gebruik te maak van 'n tweejaar bewegende gemiddelde dividendopbrengs op elke aanboddatum.

#### 25.1 Remgro Ekwiteitsvereffende Aandeelgroei-reg-skema (die SAR-skema)

Deelnemers van die SAR-skema word vergoed met aandele ter waarde van die groei in hul regte tot 'n toegekende aantal Remgro gewone aandele wat binne sewe jaar na die regte toegeken is, uitgeoefen moet word.

Die vroegste intervalle waarbinne aandeelgroei-regte (SARs) uitgeoefen kan word, is soos volg:

- Een-derde na drie jaar na die toekenningsdatum
- Twee-derdes na vier jaar na die toekenningsdatum
- Die res na vyf jaar na die toekenningsdatum

R miljoen	30 Junie 2015	30 Junie 2014
Aandeelgebaseerde betalingskoste ingesluit in die inkomstestaat (volgens IFRS 2)	36	35
Billike waarde van opsies toegeken gedurende die jaar	29	36

**AANTEKENINGE BY DIE FINANSIËLE JAARSTATE**

VIR DIE JAAR GEËINDIG 30 JUNIE 2015

## 25. AANDEELGEBASEERDE BETALINGS (vervolg)

**25.1 Remgro Ekweitsvereffende Aandelegroei-skema (die SAR-skema) (vervolg)**

Aantal en geweege gemiddelde uitoefeningspryse van alle SARs aangebied aan deelnemers van die SAR-skema:

	30 Junie 2015		30 Junie 2014	
	Aantal SARs	Rand	Aantal SARs	Rand
Oorgedra vanaf vorige finansiële jare	4 518 351	124.27	4 733 969	111.52
Aangebied gedurende huidige finansiële jaar	424 828	252.40	661 219	192.40
Verbeur gedurende die jaar	(28 937)	151.54	(118 021)	123.69
Uitgeoefen gedurende die jaar	(1 159 764)	76.50	(758 816)	76.12
<b>Uitstaande aan die einde van die jaar</b>	<b>3 754 478</b>	<b>153.32</b>	4 518 351	124.27
<b>Uitvoerbaar aan die einde van die jaar</b>	<b>724 013</b>	<b>89.93</b>	1 309 119	74.07

Uitoefeningsprys van alle opsies:

	30 Junie 2015		30 Junie 2014	
	Aantal SARs uitstaande op jaareinde	Geweege gemiddelde oorblywende kontrak-leeftyd in jare	Aantal SARs uitstaande op jaareinde	Geweege gemiddelde oorblywende kontrak-leeftyd in jare
R60.00 – R69.99	123 857	0.41	851 280	1.32
R70.00 – R79.99	149 782	1.15	305 870	2.16
R80.00 – R89.99	406	2.01	12 197	1.47
R90.00 – R99.99	766 150	2.42	1 004 409	3.41
R100.00 – R109.99	14 923	3.33	15 255	4.32
R110.00 – R119.00	6 525	3.59	7 667	4.60
R140.00 – R149.99	1 374 271	4.33	1 404 589	5.40
R170.00 – R179.99	43 377	4.73	43 377	5.73
R180.00 – R189.99	242 921	4.79	252 986	5.82
R190.00 – R199.99	590 936	5.44	604 219	6.44
R200.00 – R209.99	6 775	5.52	6 775	6.52
R210.00 – R219.99	9 727	5.93	9 727	6.93
R220.00 – R229.99	29 189	6.26	–	–
R230.00 – R239.99	3 404	6.09	–	–
R240.00 – R249.99	8 619	6.82	–	–
R250.00 – R259.99	356 285	6.42	–	–
R260.00 – R269.99	21 923	6.76	–	–
R270.00 – R279.99	5 408	6.61	–	–

Die volgende aannames is gebruik om aanbiedinge gedurende die jaar te waardeer:

	30 Junie 2015	30 Junie 2014
Geweege gemiddelde Remgro-aandeelprys vir die jaar (R)	244.07	197.33
Uitoefeningsprys (R)	225.04 – 281.57	182.49 – 220.00
Gemiddelde verwagte uitoefeningstermyn (jare)	4 – 6	4 – 6
Pryswisselvalligheid (%)	16.67 – 19.61	16.72 – 21.02
Risikovrye koers (%)	6.55 – 7.80	6.77 – 8.38
Verwagte dividendopbrengs (%)	1.65 – 1.81	1.84 – 2.11

## AANTEKENINGE BY DIE FINANSIËLE JAARSTATE

VIR DIE JAAR GEËINDIG 30 JUNIE 2015

### 25. AANDEELGEBASEERDE BETALINGS (vervolg)

#### 25.1 Remgro Ekwiteitsvereffende Aandelegroeiereg-skema (die SAR-skema) (vervolg)

##### Direkteure

Deelnemer	Balans van SARs aanvaar op 30 Junie 2014	Billike waarde van SARs			Aantal SARs uitgeoefen	Datum van SARs uitgeoefen	Aandeel-prys op datum van uit-oefening	Waarde-toename <sup>(3)</sup> (R'000)	Balans van SARs aanvaar op 30 Junie 2015
		SARs aanvaar gedurende die jaar <sup>(1)</sup>	op aanbod-datum (R'000)	Aanbod-prys (Rand)					
<b>Uitvoerend</b>									
W E Bührmann	124 771			65.50	124 771	13/10/2014	225.04	19 906	–
	23 548			97.55					23 548
	98 817			147.25					98 817
	25 485			191.70					25 485
		8 958	615	253.53					8 958
L Crouse	418 108			65.50	418 108	07/10/2014	238.60	72 374	–
	51 865			97.55					51 865
	283 952			147.25					283 952
	79 144			191.70					79 144
		23 587	1 618	253.53					23 587
J J Durand	108 236			78.30	108 236	03/11/2014	252.98	18 907	–
	7 572			75.38	7 572	03/11/2014	252.98	1 345	–
	235 895			97.55	78 633	03/11/2014	252.98	12 222	157 262
	271 258			147.25					271 258
	93 128			191.70					93 128
		108 468	7 442	253.53					108 468
J W Dreyer <sup>(2)</sup>	90 090			65.50	90 090	01/07/2014	230.00	14 820	–
Subtotaal	1 911 869	141 013	9 675		827 410			139 574	1 225 472
<b>Nie-uitvoerend</b>									
J Malherbe	50 506			78.30					50 506
	6 949			75.38					6 949
Subtotaal	57 455	–	–		–			–	57 455
<b>Totaal</b>	1 969 324	141 013	9 675		827 410			139 574	1 282 927

<sup>(1)</sup> SARs is aangebied op 26 November 2014.

<sup>(2)</sup> Mnr J W Dreyer het as uitvoerende direkteur met ingang van 31 Desember 2013 uitgetree. Ingevolge die reëls van die SAR-skema kan deelnemers wat aftree al die SARs aan hulle toegeken, uitoefen op enige tydstip binne twaalf maande na die datum van aftrede, of voor die vervaldatum van die SAR-tydperk (sewe jaar na die toekenningsdatum) wat ook al die vroegste is.

<sup>(3)</sup> Dit verwys na die toename in die waarde van SAR-skema-aandele van die aangeduide deelnemers sedert die datum van aanbod tot en met betaling en lewering daarvan.

**AANTEKENINGE BY DIE FINANSIËLE JAARSTATE**

VIR DIE JAAR GEËINDIG 30 JUNIE 2015

## 25. AANDEELGEBASEERDE BETALINGS (vervolg)

## 25.1 Remgro Ekwiteitsvereffende Aandelegroeiereg-skema (die SAR-skema) (vervolg)

## Direkteure

Deelnemer	Balans van SARs aanvaar op 30 Junie 2013	SARs aanvaar gedurende die jaar <sup>(1)</sup>	Billike waarde van SARs op aanbod-datum (R'000)	Aanbod-prys (Rand)	Aantal SARs uitgeoefen	Datum van SARs uitgeoefen	Aandeel-prys op datum van uit-oefening	Waarde-toename <sup>(3)</sup> (R'000)	Balans van SARs aanvaar op 30 Junie 2014
<b>Uitvoerend</b>									
W E Bührmann	98 405			64.00	98 405	30/09/2013	194.60	12 852	–
	124 771			65.50					124 771
	23 548			97.55					23 548
	98 817			147.25					98 817
L Crouse		25 485	1 386	191.70					25 485
	418 108			65.50					418 108
	51 865			97.55					51 865
	283 952			147.25					283 952
J J Durand		79 144	4 303	191.70					79 144
	108 236			78.30					108 236
	7 572			75.38					7 572
	235 895			97.55					235 895
	271 258			147.25					271 258
J W Dreyer <sup>(2)</sup>		93 128	5 064	191.70					93 128
	180 180			65.50	90 090	17/10/2013	201.50	12 252	90 090
Subtotaal	1 902 607	197 757	10 753		188 495			25 104	1 911 869
<b>Nie-uitvoerend</b>									
J Malherbe				78.30					50 506
	50 506			75.38					6 949
	6 949								
Subtotaal	57 455	–	–		–			–	57 455
<b>Totaal</b>	<b>1 960 062</b>	<b>197 757</b>	<b>10 753</b>		<b>188 495</b>			<b>25 104</b>	<b>1 969 324</b>

<sup>(1)</sup> SARs is aangebied op 4 Desember 2013.<sup>(2)</sup> Mnr J W Dreyer het as uitvoerende direkteur met ingang van 31 Desember 2013 uitgetree. Ingevolge die reëls van die SAR-skema kan deelnemers wat aftree al die SARs aan hulle toegeken, uitoefen op enige tydstip binne twaalf maande na die datum van aftrede, of voor die vervaldatum van die SAR-tydperk (sewe jaar na die toekenningsdatum) wat ook al die vroegste is.<sup>(3)</sup> Dit verwys na die toename in die waarde van SAR-skema-aandele van die aangeduide deelnemers sedert die datum van aanbod tot en met betaling en lewering daarvan.

## AANTEKENINGE BY DIE FINANSIËLE JAARSTATE

VIR DIE JAAR GEËINDIG 30 JUNIE 2015

### 25. AANDEELGEBASEERDE BETALINGS (vervolg)

#### 25.1 Remgro Ekwiteitsvereffende Aandelegroei-skema (die SAR-skema) (vervolg)

##### Voorgeskrewe beampptes

Deelnemer	Balans van SARs aanvaar op 30 Junie 2014	Billike waarde van SARs			Aantal SARs uitgeoefen	Datum van SARs uitgeoefen	Aandeel-prys op datum van uit-oefening	Waarde-toename <sup>(2)</sup> (R'000)	Balans van SARs aanvaar op 30 Junie 2015
		SARs aanvaar gedurende die jaar <sup>(1)</sup>	op aanbod-datum (R'000)	Aanbod-prys (Rand)					
P J Uys	218 400			183.15				218 400	
	3 325			191.70				3 325	
		14 774	1 014	253.53				14 774	
N J Williams	18 076			78.30				18 076	
	38 652			97.55	12 884	06/11/2014	255.75	2 038	
	81 901			147.25				81 901	
	22 221			191.70				22 221	
		16 430	1 127	253.53				16 430	
	382 575	31 204	2 141		12 884		2 038	400 895	

<sup>(1)</sup> SARs is aangebied op 26 November 2014.

<sup>(2)</sup> Dit verwys na die toename in die waarde van SAR-skema-aandele van die aangeduide deelnemers sedert die datum van aanbod tot en met die datum van betaling en lewering daarvan.

Deelnemer	Balans van SARs aanvaar op 30 Junie 2013	Billike waarde van SARs			Aantal SARs uitgeoefen	Datum van SARs uitgeoefen	Aandeel-prys op datum van uit-oefening	Waarde-toename <sup>(2)</sup> (R'000)	Balans van SARs aanvaar op 30 Junie 2014
		SARs aanvaar gedurende die jaar <sup>(1)</sup>	op aanbod-datum (R'000)	Aanbod-prys (Rand)					
P J Uys	218 400			183.15				218 400	
		3 325	181	191.70				3 325	
N J Williams	7 555			75.38	7 555	04/10/2013	194.61	901	
	36 152			78.30	18 076	11/12/2013	197.00	2 146	
	4 259			82.60	4 259	04/10/2013	194.61	477	
	38 652			97.55				38 652	
	81 901			147.25				81 901	
		22 221	1 208	191.70				22 221	
	386 919	25 546	1 389		29 890		3 524	382 575	

<sup>(1)</sup> SARs is aangebied op 4 Desember 2013.

<sup>(2)</sup> Dit verwys na die toename in die waarde van SAR-skema-aandele van die aangeduide deelnemers sedert die datum van aanbod tot en met die datum van betaling en lewering daarvan.

#### 25.2 RCL Foods Aandelekemas

RCL Foods het 'n ekwiteitskikkende aandelekema asook 'n aandelegroei-skema vir sekere werknemers ingevolge waarvan aandeelopsies aangebied uitoefenbaar is in drie gelyke paaiemente op twee, drie en vier jaar (vir die aandele-skema) en drie, vier en vyf jaar (vir die aandelegroei-skema) na die aanboddatum. Onderhewig aan die diskresie van die RCL Foods Aandeleaansparingstrust se trustees, verval opsies wat nog nie by diensbeëindiging uitgeoefen is nie. 'n Koste van R48 miljoen (2014: R35 miljoen) met betrekking tot hierdie skemas, is in die inkomstestaat erken.

**AANTEKENINGE BY DIE FINANSIËLE JAARSTATE**

VIR DIE JAAR GEËINDIG 30 JUNIE 2015

## 26. WINS

R miljoen	30 Junie 2015	30 Junie 2014
Wins word getoon nadat die volgende in aanmerking geneem is:		
<b>Inkomste</b>		
Billike waarde aanpassing – biologiese bates	388	328
Billike waarde aanpassing – afgeleide instrumente	99	174
Huurinkomste – beleggingseiendomme	13	12
Wins met verkoop van beleggings	696	51
Belegging in Caxton	–	97
Belegging in Lashou	(223)	–
RCL Foods se visafdeling	(72)	–
Verwateringswins/(-verlies) van belang in geëkwiteerde beleggings	972	(83)
Realisasie van wisselkoerswinst (voorheen uitgestel in ander omvattende inkomste)	–	32
Ander	19	5
Wins met die verkoop van eiendom, aanleg en toerusting	5	12
<b>Uitgawes</b>		
Amortisasie van ontasbare bates	116	115
Billike waarde aanpassing – afgeleide instrumente	–	91
Uitgawes – beleggingseiendomme	6	5
Huur	480	411
Grond en geboue	209	229
Masjinerie en toerusting	49	122
Voertuie	195	45
Kantoortoerusting	27	15
Navorsings- en ontwikkelingskoste afgeskryf	2	3
Ouditeursvergoeding – ouditgelde	26	31
– ander dienste	8	4
Netto waardedaling van beleggings, bates en klandisiewaarde	287	(18)
Belegging in PGSI	82	(91)
Belegging in Experiential Marketing	49	73
Belegging in Blue Bulls	13	–
Belegging in Premier Team Holdings	4	(7)
Belegging in Milestone China Opportunities Fund II	29	–
RCL Foods se Glenryck handelsmerk	16	–
Ander	94	7
Netto waardedaling van lenings	1	(4)
Professionele gelde	120	121
Waardevermindering	607	592
Geboue	101	91
Masjinerie en toerusting	398	401
Voertuie	91	87
Kantoortoerusting	17	13
Wisselkoersverliese <sup>(1)</sup>	38	22

<sup>(1)</sup> Die jaar onder oorsig sluit ongerealiseerde buitelandse verliese ten bedrae van R174 miljoen in wat verband hou met vooruit-valutakontrakte ten opsigte van die Spire transaksie.

## AANTEKENINGE BY DIE FINANSIËLE JAARSTATE

VIR DIE JAAR GEËINDIG 30 JUNIE 2015

### 27. DIVIDENDINKOMSTE

R miljoen	30 Junie 2015	30 Junie 2014
Ingesluit by wins:		
Genoteer	34	35
Ongenoteer – Ander	179	8
	<b>213</b>	43
Dividende vanaf geëkwiteerde beleggings teen beleggings verreken	<b>3 077</b>	3 568

### 28. EKWITEITSAANSUIWERING

R miljoen	30 Junie 2015	30 Junie 2014
<b>Belang in na-belaste wins van geëkwiteerde beleggings</b>		
Wins voor inagneming van waardedalings, nie-herhalende en kapitale items	8 332	8 584
Netto waardedaling van beleggings, bates en klandisiewaarde	(213)	(262)
Wins met die verkoop van beleggings	271	174
Ander nie-herhalende en kapitale items	62	201
Wins voor belasting en nie-beherende belang	<b>8 452</b>	8 697
Belasting	(1 129)	(1 558)
Nie-beherende belang	(95)	(286)
Belang in netto toeskryfbare wins van geëkwiteerde beleggings – per inkomstestaat	<b>7 228</b>	6 853
Dividende ontvang vanaf geëkwiteerde beleggings	<b>(3 077)</b>	(3 568)
Belang in netto wins deur geëkwiteerde beleggings behou	<b>4 151</b>	3 285
Nie-beherende belang van filiale	(13)	–
Verwateringswins/(-verlies) van belang in geëkwiteerde beleggings	972	(83)
Ekwiteitsaansuiwing oorgeplaas na nie-verdeelbare reserwes (Verwys staat van veranderinge in ekwiteit)	<b>5 110</b>	3 202
Gedeelte van die belang in netto toeskryfbare wins van geëkwiteerde beleggings, wat verantwoord is vanuit ongeouditeerde tussenverslae en bestuurstate	<b>516</b>	485
Die resultate van hierdie geëkwiteerde beleggings sal in latere finansiële tydperke geouditeer word om met hul finansiële jaareindes ooreen te stem.		



**AANTEKENINGE BY DIE FINANSIËLE JAARSTATE**

VIR DIE JAAR GEËINDIG 30 JUNIE 2015

## 29. KONTANTVLOEI-INLIGTING

## 29.1 Aansuiwering

R miljoen	30 Junie 2015	30 Junie 2014
Amortisasie van ontasbare bates en waardevermindering	723	707
Beweging in aftreevoordele en voorsienings	(37)	(10)
Netto beweging in afgeleide instrumente	44	(40)
Aandeeskemakoste	98	180
(Wins)/verlies met verkoop van eiendom, aanleg en toerusting	(5)	(12)
Ander	28	(16)
	851	809
<b>29.2 Afname/(toename) in bedryfskapitaal</b>		
Afname/(toename) in voorraad en biologiese landbouwbates	(802)	32
Afname/(toename) in handels- en ander debiteure	(267)	(422)
Toename/(afname) in handels- en ander krediteure	647	175
	(422)	(215)
<b>29.3 Rekonsiliasie van dividende ontvang</b>		
Ontvangbaar aan die begin van die jaar	–	25
Per inkomstestaat	213	43
Dividende vanaf geëkwiteerde beleggings teen beleggings verreken	3 077	3 568
Dividende <i>in specie</i>	–	(264)
Ontvangbaar aan die einde van die jaar	(75)	–
<b>Kontant ontvang</b>	<b>3 215</b>	<b>3 372</b>
<b>29.4 Rekonsiliasie van belasting betaal met bedrag getoon in inkomstestaat</b>		
Vooruitbetaal aan die begin van die jaar	14	35
Onbetaald aan die begin van die jaar	(27)	(1)
Per inkomstestaat	(422)	(182)
Oordragte	27	–
Onbetaald aan die einde van die jaar	53	27
Vooruitbetaal aan die einde van die jaar	(42)	(14)
<b>Kontant betaal</b>	<b>(397)</b>	<b>(135)</b>
<b>29.5 Rekonsiliasie van dividende betaal</b>		
Per staat van veranderinge in ekwiteit	(2 068)	(1 833)
Betaal deur filiaalmaatskappye aan minderheid	(68)	(1)
<b>Kontant betaal</b>	<b>(2 136)</b>	<b>(1 834)</b>

## AANTEKENINGE BY DIE FINANSIËLE JAARSTATE

VIR DIE JAAR GEËINDIG 30 JUNIE 2015

### 30. FINANSIËLE INSTRUMENTE

#### 30.1 Klasse finansiële instrumente en billike waarde

Finansiële instrumente in die staat van finansiële stand sluit beleggings, belegging in geldmarkfondse, lenings ontvangbaar, debiteure, kontant, krediteure, korttermynlenings, langtermynlenings en afgeleide instrumente in. Besonderhede van die aard, omvang en terme van hierdie instrumente is uiteengesit in die aantekeninge by die betrokke items.

Die rekeningkundige beleid vir finansiële instrumente is op die volgende lynitems in die staat van finansiële stand toegepas.

Finansiële bates (R miljoen)	Nie-finansiële bates	Lenings en debiteure	Bates teen billike waarde			Billike waarde
			deur wins en verlies	Beskikbaar vir verkoop	Drawaarde	
<b>30 Junie 2015</b>						
Beleggings – ander	–	–	–	2 493	2 493	2 493
Lenings	–	977	–	–	977	977
Lenings aan geëkwiteerde beleggings	–	508	–	–	508	508
Debiteure en korttermynlenings	715	3 122	–	–	3 837	3 837
Afgeleide instrumente	–	–	10	–	10	10
Belegging in geldmarkfondse	–	–	986	–	986	986
Kontant en kontantekwivalente	–	4 050	–	–	4 050	4 050
Bates gehou vir verkoop	8 442	92	–	–	8 534	8 534
	<b>9 157</b>	<b>8 749</b>	<b>996</b>	<b>2 493</b>	<b>21 395</b>	<b>21 395</b>
<b>30 Junie 2014</b>						
Beleggings – ander	–	–	–	2 642	2 642	2 642
Lenings	–	629	–	–	629	629
Lenings aan geëkwiteerde beleggings	–	376	–	–	376	376
Debiteure en korttermynlenings	591	2 739	–	–	3 330	3 330
Afgeleide instrumente	–	–	3	–	3	3
Belegging in geldmarkfondse	–	–	1 171	–	1 171	1 171
Kontant en kontantekwivalente	–	3 657	–	–	3 657	3 657
Bates gehou vir verkoop	650	104	–	–	754	754
	<b>1 241</b>	<b>7 505</b>	<b>1 174</b>	<b>2 642</b>	<b>12 562</b>	<b>12 562</b>

**AANTEKENINGE BY DIE FINANSIËLE JAARSTATE**

VIR DIE JAAR GEËINDIG 30 JUNIE 2015

## 30. FINANSIËLE INSTRUMENTE (vervolg)

## 30.1 Klasse finansiële instrumente en billike waarde (vervolg)

Finansiële laste (R miljoen)	Nie-finansiële laste	Laste teen geamortiseerde koste	Laste teen billike waarde		Billike waarde
			deur wins en verlies	Drawaarde	
<b>30 Junie 2015</b>					
Langtermynlenings	–	3 547	–	3 547	3 547
Handels- en ander krediteure	60	4 409	–	4 469	4 469
Korttermynlenings	–	366	–	366	366
Afgeleide instrumente	–	–	16	16	16
Laste gehou vir verkoop	7	8 286	174	8 467	8 467
	<b>67</b>	<b>16 608</b>	<b>190</b>	<b>16 865</b>	<b>16 865</b>
<b>30 Junie 2014</b>					
Langtermynlenings	–	436	–	436	436
Handels- en ander krediteure	114	3 677	–	3 791	3 791
Korttermynlenings	–	4 661	–	4 661	4 661
Afgeleide instrumente	–	–	10	10	10
Laste gehou vir verkoop	105	81	–	186	186
	<b>219</b>	<b>8 855</b>	<b>10</b>	<b>9 084</b>	<b>9 084</b>

**Billike waarde**

Op 30 Junie 2015 en 30 Junie 2014 benader die billike waarde van die finansiële instrumente hul drawaarde.

**Billike waarde beraming**

Die volgende metodes en aannames word gebruik om die billike waarde van elke klas van finansiële instrumente te bepaal:

- Finansiële instrumente beskikbaar vir verkoop en belegging in geldmarkfondse: Billike waarde is gebaseer op gekwoteerde markpryse of, in die geval van ongenoteerde instrumente, toepaslike waardasiemetodologieë. Laasgenoemde sluit die verdiskonteerde kontantvloeiemete, likwidasiewaarde of werklike netto batewaarde van die beleggings in.
- Kontant en kontantekwivalente, debiteure, krediteure en korttermynlenings: Weens die verwagte korttermyn vervaldatum van hierdie finansiële instrumente benader hul drabedrag hul billike waarde.
- Lenings: Die billike waarde van langtermynlenings is gebaseer op verdiskonteerde kontantvloei deur van die effektiewe rentekoersmetode gebruik te maak. Aangesien die rentekoerse van langtermynlenings almal markverwant is, benader hul drabedrag hul billike waarde.
- Afgeleide instrumente: Die billike waarde van afgeleide instrumente word bepaal met verwysing na die mark waarin daar met dié instrumente handel gedryf word.

Die volgende tabelle toon, volgens hiërargievlak, die billike waardes van finansiële bates wat teen billike waarde gemeet word:

R miljoen	Vlak 1	Vlak 2	Vlak 3	Totaal
<b>30 Junie 2015</b>				
Beskikbaar vir verkoop	902	–	1 591	2 493
Afgeleide instrumente	–	10	–	10
Belegging in geldmarkfondse	986	–	–	986
	<b>1 888</b>	<b>10</b>	<b>1 591</b>	<b>3 489</b>
<b>30 Junie 2014</b>				
Beskikbaar vir verkoop	880	–	1 762	2 642
Afgeleide instrumente	–	3	–	3
Belegging in geldmarkfondse	1 171	–	–	1 171
	<b>2 051</b>	<b>3</b>	<b>1 762</b>	<b>3 816</b>

## AANTEKENINGE BY DIE FINANSIËLE JAARSTATE

VIR DIE JAAR GEËINDIG 30 JUNIE 2015

### 30. FINANSIËLE INSTRUMENTE (vervolg)

#### 30.1 Klasse finansiële instrumente en billike waarde (vervolg)

Rekonsiliasie van drawaarde van vlak 3-bates aan die begin en einde van die jaar (R miljoen)	Beskikbaar vir verkoop
<b>30 Junie 2015</b>	
Saldo's aan die begin van die jaar	1 762
Toevoegings	375
Vervreemdings	(484)
Wisselkoersaanpassings	148
Billike waarde aanpassings deur omvattende inkomste	(210)
<b>Saldo's aan die einde van die jaar</b>	<b>1 591</b>

Rekonsiliasie van drawaarde van vlak 3-bates aan die begin en einde van die jaar (R miljoen)	Bates teen billike waarde			Totaal
	Beskikbaar vir verkoop	deur wins en verlies	Afgeleide instrumente	
<b>30 Junie 2014</b>				
Saldo's aan die begin van die jaar	1 285	60	73	1 418
Toevoegings	277	23	–	300
Vervreemdings	(3)	–	(111)	(114)
Wisselkoersaanpassings	64	–	–	64
Oordrag na geëkwiteerde beleggings	–	(83)	–	(83)
Billike waarde aanpassings deur wins en verlies	–	–	38	38
Billike waarde aanpassings deur omvattende inkomste	139	–	–	139
<b>Saldo's aan die einde van die jaar</b>	<b>1 762</b>	<b>–</b>	<b>–</b>	<b>1 762</b>

Daar was geen oordragte tussen die verskillende vlakke nie.

Vlak 3-beleggings bestaan hoofsaaklik uit beleggings in die Milestone China entiteite (Milestone), die Kagiso Infrastructure Empowerment Fund (KIEF) en die Pembani Remgro Infrastrukturfonds (PRIF) ten bedrae van R1 058 miljoen, R322 miljoen en R150 miljoen, onderskeidelik. Hierdie beleggings word almal waardeer gegrond op die billike waarde van elke belegging se onderliggende bates, wat op 'n verskeidenheid waardasiemetodes bepaal word. Genoteerde entiteite word waardeer teen die laaste gekwoteerde aandeleprys op die verslagdoeningsdatum terwyl ongenoteerde entiteite se metodes verdiskonteerde kontantvloeiwaardasies en toepaslike verdienste- en omsetveelvoude insluit.

Milestone se billike waarde bestaan uit genoteerde beleggings (42%), kontant en kontantekwivalente (4%) en ongenoteerde beleggings (54%). Twee-derdes van die ongenoteerde beleggings is gedurende die huidige finansiële jaar verkry en word teen kosprys waardeer aangesien Milestone se bestuur die transaksieprys as die billike waarde van die belegging beskou, terwyl die oorblywende derde teen ongeveer R190 miljoen waardeer word. KIEF se beleggings is waardeer deur van die verdiskonteerde kontantvloei metode gebruik te maak. PRIF se hoofbate is die belegging in ETG Groep en is waardeer deur van toepaslike verdienste- en omsetveelvoude, wat gebaseer is op soortgelyke maatskappye, gebruik te maak ten einde 'n prys-tot-boekwaardasie te bepaal.

Veranderinge in die waardasie-aannames van bogenoemde ongenoteerde beleggings sal nie 'n beduidende invloed op Remgro se finansiële state hê nie.

Die volgende tabel toon, volgens hiërargievlak, die billike waarde van finansiële aanspreeklikhede wat teen billike waarde gemeet word:

R miljoen	Vlak 1	Vlak 2	Vlak 3	Totaal
<b>30 Junie 2015</b>				
Afgeleide instrumente	–	190	–	190
<b>30 Junie 2014</b>				
Afgeleide instrumente	–	10	–	10

## AANTEKENINGE BY DIE FINANSIËLE JAARSTATE

VIR DIE JAAR GEËINDIG 30 JUNIE 2015

### 30. FINANSIËLE INSTRUMENTE (vervolg)

#### 30.2 Finansiële instrumente en risikobestuur

'n Verskeidenheid finansiële risiko's beïnvloed die groep se resultate: markrisiko (insluitende prys-, rentekoers- en buitelandse valutarisiko), kredietrisiko en likiditeitsrisiko. Die maatskappy en sy filiaalmaatskappye se risiko-bestuursprogramme, waarvan sleutelaspekte hieronder uiteengesit is, erken die onvoorspelbaarheid van finansiële markte en is daarop gemik om enige negatiewe uitwerking daarvan tot 'n minimum te beperk. Afgeleide instrumente word gebruik om teen sekere finansiële risikoblootstellings te verskans.

Remgro se risikobestuur word uitgevoer deur sy sentrale tesourie-afdeling ingevolge beleid wat deur die direksie goedgekeur is. 'n Tesouriekomitee identifiseer, evalueer en verskans finansiële risiko's in ooreenstemming met die groep se risiko-aptit, stel risikoperke vas en monitor nakoming van beleid en prosedures. Die komitee word bygestaan deur die interne ouditafdeling wat gereeld en op 'n ad hoc-basis oorsig doen van risikobestuurkontroles en -prosedures. Dit is die verantwoordelikheid van die Remgro audit-en-riksikokomitee om oor hierdie funksies toesig te hou en die geskiktheid van die risikobestuurstrategie te beoordeel.

Risikobestuur op filiaalvlak word deur die onderskeie filiale self uitgevoer en Remgro se direksie monitor dit op 'n deurlopende basis deur middel van verteenwoordiging op die filiale se direksies.

Tersaaklike finansiële risiko's en risikobestuursprogramme word soos volg opgesom:

#### **Markrisiko**

##### *Prysrisiko*

Blootstelling aan prysrisiko spruit uit beleggings in genoteerde en ongenoteerde aandele wat geklassifiseer word as "Beleggings beskikbaar vir verkoop", beleggings in geldmarkfondse en beleggings in kommoditeitstermynkontrakte.

"Beleggings beskikbaar vir verkoop" bestaan hoofsaaklik uit die beleggings in British American Tobacco Plc, Kagiso Infrastructure Empowerment Fund, Pembani Remgro Infrastructure Fund en die Milestone China Funds. Die bestuursraad monitor die stand van al die beleggings op 'n deurlopende grondslag en maak dan aanbevelings aan die beleggingskomitee en die direksie in dié verband.

Beleggings in geldmarkfondse bestaan hoofsaaklik uit rentedraende likiede beleggings met 'n lae risiko. Verwys na aantekening 14 vir verdere besonderhede.

Sommige bedryfsfiliale het kommoditeitsopsie- en -termynkontrakte wat deur die pryse van die onderliggende kommoditeite beïnvloed word. Die direksie monitor dit deur middel van verteenwoordiging op die filiale se direksies.

##### *Buitelandse valutarisiko*

As deel van die Spire-transaksie het Remgro in Junie 2015 'n vanilla-termynkontrak aangegaan ingevolge waarvan dit in Julie 2015 GBP435 miljoen gekoop het. Tot 30 Junie 2015 is buitelandse valutaverliese ten bedrae van R174 miljoen op hierdie kontrakte verantwoord. Verwys na aantekeninge 16 en 26 vir verdere inligting.

Sekere filiaalmaatskappye is internasionaal bedrywig en word blootgestel aan valutarisiko as gevolg van kommersiële transaksies en buitelandse lenings wat gedenomineer is in buitelandse valuta. Hierdie risiko's word beperk deur gebruik te maak van buitelandse valutakontrakte wanneer nodig geag.

As deel van die Foodcorp-transaksie, is buitelandse skuld van €390 miljoen met 'n koeponrente van 8.75% per jaar deur RCL Foods verkry. Hierdie skuld is gedurende die vorige finansiële jaar afgelos en vervang met 'n rand-gedenomineerde leningfasiliteit. Verwys na aantekeninge 13 en 20 vir verdere besonderhede.

Die groep is ook blootgestel aan buitelandse valuta-omskakelingsrisiko deur sy belegging in geldmarkfondse (aantekening 14) en buitelandse kontant (aantekening 15).

Die direksie monitor die groep se blootstelling aan geldmarkfondse en buitelandse kontant op 'n gereelde grondslag en die risiko is beperk deur te diversifiseer in verskillende buitelandse valuta.

##### *Rentekoersrisiko*

Weens beduidende bedrae in kontantbeleggings, word inkomste beïnvloed deur skommelings in markrentekoerse. Die profiel van kontant en kontantekwivalente word in aantekening 15 uiteengesit. Rentekoersrisiko word bestuur deur Remgro se tesourie-afdeling, sowel as die onderskeie filiaalmaatskappye, deur gebruik te maak van goedgekeurde teenpartye wat die beste koerse aanbied.

Die maatskappy en sy filiaalmaatskappye is ook blootgestel aan rentekoersrisiko as gevolg van sy langtermyn- en korttermynverpligtinge. Die rentekoersprofiel van die verpligtinge word in aantekening 20 uiteengesit.

## AANTEKENINGE BY DIE FINANSIËLE JAARSTATE

VIR DIE JAAR GEËINDIG 30 JUNIE 2015

### 30. FINANSIËLE INSTRUMENTE (vervolg)

#### 30.2 Finansiële instrumente en risikobestuur (vervolg)

##### Markrisiko (vervolg)

*Die groep se sensitiwiteit vir markrisiko*

Die volgende tabel dui die sensitiwiteit van die groep se wins en ander omvattende inkomste vir markrisiko aan indien die markte met die onderstaande persentasies verander:

	30 Junie 2015			30 Junie 2014		
	Verandering	Inkomste- staat R miljoen	Ekwiteit R miljoen	Verandering	Inkomste- staat R miljoen	Ekwiteit R miljoen
Rentekoerse	2.0%	17	–	2.0%	10	–
Wisselkoerse	5.0%	(7)	(287)	5.0%	1	111
Ekwiteitspryse	10.0%	(1)	203	10.0%	–	227
		9	(84)		11	338

Bogenoemde is bereken met verwysing na die drawaarde van finansiële instrumente op jaareinde en 'n moontlike verandering in die markrisikofaktor.

##### Kredietrisiko

Die groep se blootstelling aan kredietrisiko is die billike waarde van lenings, lenings aan geëkwiteerde beleggings en ander maatskappye waarin belê is, debiteure, korttermynlenings, afgeleide instrumente, beleggings in geldmarkfondse en kontant en kontantekwivalente soos hierbo aangedui, sowel as finansiële waarborgkontrakte.

##### *Lenings ontvangbaar*

Bestuur beoordeel deurlopend die kredietrisiko van lenings aan geëkwiteerde beleggings en ander maatskappye waarin belê is deur middel van verteenwoordiging op die onderskeie direksies. Die kredietrisiko van lenings aan ander maatskappye waarin belê is, word op grond van gereelde rapportering van die onderskeie maatskappye waarin belê is, geëvalueer. Lenings aan geëkwiteerde beleggings en ander maatskappye waarin belê is, is binne die mandaatterme.

##### *Finansiële waarborgkontrakte*

Blootstelling aan kredietrisiko ten opsigte van items wat nie in die staat van finansiële stand erken word nie, hou verband met finansiële waarborgkontrakte.

##### *Handelsdebiteure*

Daar is nie enige beduidende konsentrasie van kredietrisiko met betrekking tot debiteure nie as gevolg van die verspreiding daarvan oor 'n wye geografiese gebied. Beleid en prosedures is in plek om te verseker dat verkope slegs aan klante met 'n aanvaarbare kredietgeskiedenis geskied. Ander debiteure bestaan hoofsaaklik uit vooruitbetalings en dividende ontvangbaar.

Die terme wat aan handelsdebiteure toegestaan word, word bepaal deur die onderskeie kredietbeleide van elke bedryfsfiliaal, d.i. RCL Foods en Wispeco.

Die onderstaande tabel dui die ouderdomsanalise van agterstallige handelsdebiteure en die ooreenstemmende uitstaande bedrag van debiteure op jaareinde aan:

Debiteure (R miljoen)	Ouderdomsanalise van agterstallige handelsdebiteure				Totale agterstallige handels- debiteure
	30 dae	60 dae	90 dae	120 dae +	
30 Junie 2015	164	27	6	23	220
30 Junie 2014	149	25	14	32	220

'n Voorsiening vir oninbare skulde van R80 miljoen (2014: R71 miljoen) is gemaak. Verwys aantekening 12.

**AANTEKENINGE BY DIE FINANSIËLE JAARSTATE**

VIR DIE JAAR GEËINDIG 30 JUNIE 2015

## 30. FINANSIËLE INSTRUMENTE (vervolg)

## 30.2 Finansiële instrumente en risikobestuur (vervolg)

**Kredietrisiko (vervolg)**

Die kredietkwaliteit van handelsdebiteure waarteen geen waardedalings voorsien is nie, is soos volg:

R miljoen	30 Junie 2015	30 Junie 2014
Bestaande klante (geskiedenis van ses maande +) – geen nie-betalings in verlede nie	2 594	2 402
Bestaande klante (geskiedenis van ses maande +) – met nie-betalings in die verlede	116	99
Nuwe klante (geskiedenis van minder as ses maande)	117	18
	<b>2 827</b>	2 519

*Afgeleide instrumenttransaksies en kontantbeleggings*

Afgeleide instrumente bestaan hoofsaaklik uit buitelandse valutakontrakte met finansiële instellings. Ander afgeleide instrumente word beperk tot transaksies met finansiële instellings met goeie kredietgradering. Remgro se tesourie-komitee en/of die onderskeie filiale keur hierdie instellings goed en bepaal ook die limiete vir kredietblootstelling aan 'n enkele entiteit.

Beleggings in geldmarkfondse en kontant en kontantekwivalente word slegs by goedgekeurde instellings gehou met 'n aanvaarbare kredietwaardigheid. Die tesouriekomitee stel limiete vir elke finansiële instelling vas. Verwys na die aantekening oor belegging in geldmarkfondse (aantekening 14) en die aantekening oor kontant en kontantekwivalente (aantekening 15) vir verdere inligting.

**Likiditeitsrisiko**

Skuldvlakke binne die groep word gereeld gemonitor. Die maatskappy en sy filiaalmaatskappye beskik oor beduidende kontantsaldo's en voldoende kredietfasiliteite wat sy likiditeitsrisiko beperk. Kredietrisiko word verder beperk weens die feit dat die maatskappy ook aansienlike beleggings het wat op kort kennisgewing gerealiseer kan word.

Die volgende skedule dui die terugbetalingstermyne van uitstaande skuld aan:

Finansiële laste (R miljoen)	Drawaarde	Kontraktuele kontantvloei	<i>Nie-verdiskonteerde kontantvloei</i>		
			0 tot 12 maande	1 tot 5 jaar	5 jaar en langer
<b>30 Junie 2015</b>					
Langtermynlenings	3 547	4 699	279	4 371	49
Handels- en ander krediteure	4 409	4 409	4 409	–	–
Korttermynlenings	366	387	387	–	–
Afgeleide instrumente	16	16	16	–	–
Gehou vir verkoop	8 460	8 460	8 460	–	–
Waarborg	–	–	75	–	–
	<b>16 798</b>	<b>17 971</b>	<b>13 626</b>	<b>4 371</b>	<b>49</b>
<b>30 Junie 2014</b>					
Langtermynlenings	436	484	43	394	47
Handels- en ander krediteure	3 677	3 677	3 677	–	–
Korttermynlenings	4 661	4 788	4 788	–	–
Afgeleide instrumente	10	10	10	–	–
Gehou vir verkoop	81	81	81	–	–
Waarborg	–	–	75	–	–
	8 865	9 040	8 674	394	47

## AANTEKENINGE BY DIE FINANSIËLE JAARSTATE

VIR DIE JAAR GEËINDIG 30 JUNIE 2015

### 31. KAPITAALBESTUUR

Die maatskappy bestuur sy aandeelhouersekwiteit, d.i. verklaarde kapitaal, reserwes en tesourie-aandele, as kapitaal. Die groep se doelwit met kapitaalbestuur is om sy vermoë te beskerm om as lopende saak voort te gaan ten einde 'n opbrengs aan sy aandeelhouers in die vorm van dividende en kapitaalgroei te lewer.

Ten einde die kapitaalstruktuur te onderhou of te verander mag die groep die bedrag van dividende betaal aan aandeelhouers aanpas, kapitaal aan sy aandeelhouers uitkeer, aandele uitreik of aandele vanaf aandeelhouers terugkoop. Vir die jaar onder oorsig is kontantdividende ten bedrae van R2 211 miljoen (2014: R2 010 miljoen) verklaar.

Verwys na die staat van veranderinge in ekwiteit vir verdere inligting rakende die groep se kapitaal.

### 32. VERPLIGTINGE

R miljoen	30 Junie 2015	30 Junie 2014
<b>Kapitaalverpligtinge</b>		
Onafgehandelde kontrakte vir kapitaalluitgawes	477	176
Kapitaalluitgawes gemagtig waarvoor nog nie gekontrakteer is nie	540	205
Beleggings (insluitende R4.1 miljard ten opsigte van die Mediclinic regte-uitgifte)	4 830	724
	<b>5 847</b>	1 105
<b>Bedryfshuurverpligtinge</b>		
Grond en geboue	561	249
Betaalbaar binne een jaar	101	119
Betaalbaar – twee tot vyf jaar	171	128
Betaalbaar daarna	289	2
Masjinerie en toerusting	67	62
Betaalbaar binne een jaar	39	30
Betaalbaar – twee tot vyf jaar	28	32
	<b>628</b>	311
<b>Bruikhuur</b>		
Bruto bruikhuurlaste – minimum bruikhuurbetalings	111	415
Betaalbaar binne een jaar	40	44
Betaalbaar – twee tot vyf jaar	68	135
Betaalbaar daarna	3	236
Toekomstige finansieringskoste op bruikhuurlaste	(15)	(162)
Huidige waarde van bruikhuurlaste	96	253
Betaalbaar binne een jaar	34	36
Betaalbaar – twee tot vyf jaar	60	116
Betaalbaar daarna	2	101
	<b>96</b>	253

Bostaande verpligtinge sal uit eie bronne en geleende fondse gefinansier word.

### 33. LENINGSBEVOEGDHEDE

Daar is geen beperking op die leningsbevoegdheede van die maatskappy en sy filiale ten opsigte van lenings en gewaarborgde skulde nie.



**AANTEKENINGE BY DIE FINANSIËLE JAARSTATE**

VIR DIE JAAR GEËINDIG 30 JUNIE 2015

## 34. WAARBORGE EN VOORWAARDELIKE AANSPREEKLIKHEDE

R miljoen	30 Junie 2015	30 Junie 2014
Waarborge deur filiaalmaatskappye <sup>(1)</sup>	316	306

<sup>(1)</sup> Bestaan hoofsaaklik uit 'n waarborg aan die koper gegee na die vervreemding van 'n geassosieerde.

## 35. VERWANTE PARTY INLIGTING

**Filiale**

Besonderhede van inkomste vanaf, en beleggings in, filiaalmaatskappye verskyn in die maatskappy se finansiële jaarstate en in Bylaag A onderskeidelik.

**Geëkwiteerde beleggings**

Besonderhede van beleggings in, en inkomste vanaf, geëkwiteerde beleggings verskyn in aantekening 7 en 28 onderskeidelik, asook in Bylaag B.

**Sleutelbestuurpersoneel**

Slegs Remgro se direkteure en lede van die bestuursraad word as sleutelbestuurpersoneel beskou. Inligting oor direkteursvergoeding en hul aandeelhouding in die maatskappy verskyn in aantekening 24 en 25 en op bladsy 83.

**Aandeehouers**

'n Gedetailleerde ontleding van aandeehouers verskyn op bladsy 81 en 82.

Transaksies met verwante partye (R miljoen)	30 Junie 2015	30 Junie 2014
<b>Transaksies van Remgro Beperk en sy filiaalmaatskappye met:</b>		
<i>Hoofaandeehouer</i>		
Dividende	(143)	(127)
<i>Geëkwiteerde beleggings</i>		
Rente ontvang	108	79
Rente betaal	(52)	(22)
Dividende ontvang	3 077	3 568
Administrasiefooie ontvang	26	27
Fasiliterings- en onderskrywingsfooie ontvang	138	–
Verkope	55	68
Aankope	(978)	(398)
Korporatiewe finansieringstransaksiekoste betaal	(19)	(46)
<i>Sleutelbestuurpersoneel</i>		
Salarisse en ander voordele	(27)	(26)
Aftreevoordele	(5)	(4)
Aandeegebaseerde betalings	(8)	(8)
<b>Saldo's verskuldig deur/(aan) verwante partye:</b>		
Geëkwiteerde beleggings	(1 236)	(96)
Geëkwiteerde beleggings	1 344	933

Geen sekuriteit is vir enige uitstaande saldo's gegee nie. Daar is geen voorsienings vir oninbare skuld teen uitstaande saldo's met verwante partye gemaak nie. Geen oninbare skuld van verwante partye is gedurende die jaar afgeskryf nie.

# BYLAAG A

BELANGRIKSTE FILIAALMAATSKAPPY OP 30 JUNIE 2015

NAAM VAN MAATSKAPPY

In Suid-Afrika geïnkorporeer tensy anders vermeld	Aandelekapitaal R (tensy anders vermeld)	Effektiewe belang	
		30 Junie 2015 %	30 Junie 2014 %
Eikenlust Eiendoms Beperk	100	100.0	100.0
Entek Beleggings Eiendoms Beperk	16 029 279	100.0	100.0
Financial Securities Eiendoms Beperk	250 000	100.0	100.0
Friedshelf 1670 Eiendoms Beperk	36 543 642 592	100.0	–
Historiese Huise van Suid-Afrika Beperk	555 000	58.7	57.9
Industrial Electronic Investments Eiendoms Beperk	1 000	100.0	100.0
Industrial Partnership Investments Eiendoms Beperk	125 000	100.0	100.0
Invenfin Eiendoms Beperk	100	100.0	100.0
IPI (Overseas) Limited – Jersey	918 530 004	100.0	100.0
IPROP Holdings Limited – British Virgin Islands	(USD) 4 882 892	100.0	100.0
Metkor Groep Eiendoms Beperk	82 978 237	100.0	100.0
Partnership in Mining Eiendoms Beperk	100	100.0	100.0
RCL Foods Beperk	* 9 992 814 622	77.5	77.7
Remgro Finansieringskorporasie Eiendoms Beperk	958 430	100.0	100.0
Remgro International Holdings Eiendoms Beperk	2	100.0	100.0
Remgro International Limited – Jersey	2 412 355 000	100.0	100.0
Remgro Investment Corporation Eiendoms Beperk	100	100.0	100.0
Remgro Leningskorporasie Eiendoms Beperk	700	100.0	100.0
Remgro Bestuursdienste Beperk	100	100.0	100.0
Remgro Suid-Afrika Eiendoms Beperk	48 614	100.0	100.0
Remgro Sport Investments Eiendoms Beperk	100	100.0	100.0
Remgro USA Limited – Jersey	(USD) 2	100.0	100.0
Remont Eiendoms Beperk	100	100.0	100.0
Robertsons Holdings Eiendoms Beperk	1 000	100.0	100.0
RPII Holdings Eiendoms Beperk	8 600 000	100.0	100.0
SEACOM SA SPV Eiendoms Beperk	100	100.0	100.0
Stellenbosch Academy of Sport Properties Eiendoms Beperk	2	100.0	100.0
TSB Sugar Holdings Eiendoms Beperk	7 532 040 746	100.0	100.0
TTR Holdings Eiendoms Beperk	7	100.0	100.0
VenFin Holdings Limited – Jersey	(EUR) 79 533 052	100.0	100.0
VenFin Eiendoms Beperk	2 849 304 076	100.0	100.0
VenFin Media Investments Eiendoms Beperk	2	100.0	100.0
Wispeco Holdings Eiendoms Beperk	11 641 000	100.0	100.0

(EUR) euro

(USD) VSA dollar

\* Genoteerde maatskappy

'n Volledige register van filiaalmaatskappye is vir insae beskikbaar by die geregisteerde kantoor van die maatskappy.

# BYLAAG B

## BELANGRIKSTE BELEGGINGS OP 30 JUNIE 2015

### NAAM VAN MAATSKAPPY

	Genoteer				Ongenoteer			
	30 Junie 2015		30 Junie 2014		30 Junie 2015		30 Junie 2014	
In Suid-Afrika geïnkorporeer tensy anders vermeld	Aandele gehou	Effek- tiewe belang %	Aandele gehou	Effek- tiewe belang %	Aandele gehou	Effek- tiewe belang %	Aandele gehou	Effek- tiewe belang %
<b>Voedsel, drank en huishoudelike sorg</b>								
Unilever South Africa Holdings Eiendoms Beperk					5 348 135	25.8	5 348 135	25.8
Capevin Holdings Beperk <sup>(1)</sup>	136 978 200	15.6	136 978 200	15.6				
– indirek gehou deur Capevin Holdings Beperk deur Remgro- Capevin Investments Eiendoms Beperk:								
– Distell Groep Beperk (15%)		4.2		4.2				
Remgro-Capevin Investments Eiendoms Beperk					50	50.0	50	50.0
– gehou deur Remgro-Capevin Investments Eiendoms Beperk:								
– Distell Groep Beperk (54%)		26.8		26.9				
<b>Bankwese</b>								
RMB Holdings Beperk	397 421 450	28.2	394 431 450	27.9				
– gehou deur RMB Holdings Beperk:								
– FirstRand Beperk (34%)		9.6		9.7				
FirstRand Beperk <sup>(1)</sup>	219 805 470	3.9	219 805 470	4.0				
<b>Gesondheidsorg</b>								
Mediclinic International Beperk	358 869 121	42.0	358 869 121	42.1				
<b>Versekering</b>								
RMI Holdings Beperk	449 638 871	30.3	449 638 871	30.3				
<b>Nywerheid</b>								
Air Products South Africa Eiendoms Beperk					4 500 000	50.0	4 500 000	50.0
Kagiso Tiso Holdings Eiendoms Beperk (RF)					325 892	34.9	322 892	34.7
Total South Africa Eiendoms Beperk					12 872 450	24.9	12 872 450	24.9
PGSI Limited – BVI					26 297 697	37.7	26 297 697	37.7
<b>Infrastruktuur</b>								
Grindrod Beperk	173 183 235	23.0	169 802 800	22.6				
Community Investment Ventures Holdings Eiendoms Beperk					150 148	50.9	145 001	50.7
SEACOM Capital Limited – Mauritius					1 000	25.0	1 000	25.0
<b>Media en sport</b>								
Sabido Investments Eiendoms Beperk					17 730 595	32.4	17 730 595	31.9
<b>Ander beleggings</b>								
Business Partners Beperk					73 794 623	42.7	73 794 623	42.7

Al hierdie beleggings is volgens die ekwiteitsmetode verantwoord.

<sup>(1)</sup> Remgro het die aanname dat beduidende invloed nie op hierdie beleggings uitgeoefen word nie, weerlê.

BVI – British Virgin Islands

Besonderhede van beleggings wat nie wesentlik is vir die beoordeling van die groep nie, word nie aangetoon nie.

# BYLAAG C

INLIGTING OOR SEGMENTE VIR DIE JAAR GEËINDIG 30 JUNIE 2015

R miljoen		Jaar geëindig 30 Junie 2015		30 Junie 2015	
		Inkomste	Wesens- verdienste	Bates	Laste
<b>Voedsel, drank en huishoudelike sorg</b>					
Unilever Suid-Afrika	(1)	–	331	3 384	–
Distell*	(1)	–	445	3 157	–
RCL Foods	(1)	23 726	755	19 697	9 579
<b>Bankwese</b>					
RMBH	(1)	–	2 005	12 267	–
FirstRand	(1)	–	840	4 300	–
<b>Gesondheidsorg</b>					
Mediclinic	(2)	–	1 734	13 227	–
<b>Versekering</b>					
RMI Holdings	(1)	–	986	6 717	–
<b>Nywerheid</b>					
Air Products South Africa	(2)	–	222	882	–
KTH	(1)	–	(108)	1 876	–
Total South Africa	(1)	–	133	1 428	–
PGSI	(1)	–	30	672	–
Wispeco	(1)	1 649	104	955	350
<b>Infrastruktuur</b>					
Grindrod	(1)	–	135	4 016	–
CIV group	(2)	–	51	1 795	–
SEACOM	(1)	–	24	566	–
Ander infrastruktuurbelange		–	182	480	–
<b>Media en sport</b>					
Sabido	(2)	–	69	1 126	–
Ander media- en sportbelange		215	(85)	545	164
<b>Ander beleggings</b>					
		–	84	3 050	4
<b>Sentrale tesourie – kontant by die kern</b>					
	(1)	–	111	4 019	–
<b>Ander netto korporatiewe bates</b>					
	(1)	–	(52)	10 601	8 746
		25 590	7 996	94 760	18 843
<b>Uitskakeling van lenings aan/vanaf filiaalmaatskappye</b>				(68)	(68)
<b>Gekonsolideerd</b>				94 692	18 775

\* Sluit die belegging in Capevin Holdings Beperk in.

Geografiese segmentinligting: Inkomste word slegs in Suid-Afrika verdien terwyl nie-bedryfsbates ten bedrae van R3 795 miljoen in die buiteland geleë is.

**Finansiële tydperk verantwoord vir die jaar geëindig 30 Junie 2015:**

<sup>(1)</sup> Twaalf maande tot 30 Junie 2015

<sup>(2)</sup> Twaalf maande tot 31 Maart 2015

# BYLAAG C

INLIGTING OOR SEGMENTE VIR DIE JAAR GEËINDIG 30 JUNIE 2014

R miljoen		Jaar geëindig 30 Junie 2014		30 Junie 2014		
		Inkomste	Wesens- verdienste	Bates	Laste	
<b>Voedsel, drank en huishoudelike sorg</b>						
	Unilever Suid-Afrika	(1)	–	347	3 086	–
	Distell*	(1)	–	495	2 864	–
	RCL Foods	(1)	20 196	(239)	19 911	10 474
	TSB	(1)	2 939	192	–	–
<b>Bankwese</b>						
	RMBH	(1)	–	1 793	11 225	–
	FirstRand	(1)	–	749	3 969	–
<b>Gesondheidsorg</b>						
	Mediclinic	(2)	–	1 489	10 597	–
<b>Versekering</b>						
	RMI Holdings	(1)	–	871	6 224	–
<b>Nywerheid</b>						
	Air Products South Africa	(2)	–	217	839	–
	KTH	(1)	–	71	2 061	–
	Total South Africa	(1)	–	233	1 329	–
	PGSI	(1)	–	72	760	–
	Wispeco	(1)	1 486	107	679	139
<b>Infrastruktuur</b>						
	Grindrod	(1)	–	108	3 667	–
	CIV group	(2)	–	58	1 657	–
	SEACOM	(1)	–	(6)	569	–
	Ander infrastruktuurbelange		–	6	829	–
<b>Media en sport</b>						
	Sabido	(2)	–	131	974	–
	Ander media- en sportbelange		–	(67)	588	54
<b>Ander beleggings</b>						
			–	59	2 703	4
<b>Sentrale tesourie – kontant by die kern</b>						
		(1)	–	83	3 264	–
<b>Ander netto korporatiewe bates</b>						
		(1)	–	(134)	1 762	252
			24 621	6 635	79 557	10 923
<b>Uitskakeling van lenings aan/vanaf filiaalmaatskappye</b>					(49)	(49)
<b>Gekonsolideerd</b>					79 508	10 874

\* Sluit die beleggings in Capevin Holdings Beperk in.

Geografiese segmentinligting: Inkomste word slegs in Suid-Afrika verdien terwyl nie-bedryfsbates ten bedrae van R3 682 miljoen in die buiteland geleë is.

**Finansiële tydperk verantwoord vir die jaar geëindig 30 Junie 2014:**

<sup>(1)</sup> Twaalf maande tot 30 Junie 2014

<sup>(2)</sup> Twaalf maande tot 31 Maart 2014

# DIE MAATSKAPPY

## STAAT VAN FINANSIËLE STAND

OP 30 JUNIE 2015

R miljoen	Aantekeninge	30 Junie 2015	30 Junie 2014
<b>BATES</b>			
<b>Nie-bedryfsbates</b>			
Beleggings – Filiaalmaatskappye	2	40 280	3 736
<b>Bedryfsbates</b>			
Handels- en ander debiteure	3	4	–
Intergroepskuld	3	2 138	1 502
<b>Totale bates</b>		<b>42 422</b>	5 238
<b>EKWITEIT EN LASTE</b>			
<b>Verklaarde kapitaal</b>			
	4	3 605	3 605
<b>Behoue inkomste</b>			
<b>Aandeelhouersekwiteit</b>			
<b>Bedryfslaste</b>			
Handels- en ander krediteure	3, 5	16	20
Intergroepskuld	3	628	45
<b>Totale ekwiteit en laste</b>		<b>42 422</b>	5 238

## INKOMSTESTAAT

VIR DIE JAAR GEËINDIG 30 JUNIE 2015

R miljoen	Aantekeninge	30 Junie 2015	30 Junie 2014
Ander netto bedryfsuitgawes	6	(41)	(34)
Dividendinkomste*		40 004	3 349
Waardedaling van lening		–	(13)
Verlies met verkoop van belegging*		(1 281)	–
<b>Netto wins vir die jaar</b>		<b>38 682</b>	3 302

\* Gedurende die jaar onder oorsig het 'n volfiliaalmaatskappy sy belegging in Mediclinic aan die maatskappy ontbondel wat 'n dividend in specie ten bedrae van R37.8 miljard tot gevolg gehad het. Die maatskappy het sedertdien die belegging in Mediclinic aan 'n ander volfiliaalmaatskappy verkoop en 'n verlies met verkoop van R1.3 miljard gerealiseer.

## STAAT VAN OMVATTENDE INKOMSTE

VIR DIE JAAR GEËINDIG 30 JUNIE 2015

R miljoen	30 Junie 2015	30 Junie 2014
Netto wins vir die jaar	38 682	3 302
Ander omvattende inkomste	–	–
<b>Totale omvattende inkomste vir die jaar</b>	<b>38 682</b>	3 302

**STAAT VAN VERANDERINGE IN EKWITEIT**

VIR DIE JAAR GEËINDIG 30 JUNIE 2015

R miljoen	30 Junie 2015	30 Junie 2014
<b>Saldo's aan die begin van die jaar</b>	<b>5 173</b>	3 715
Uitgereikte kapitaal	<b>3 605</b>	3 605
Behoue verdienste	<b>1 568</b>	110
Totale omvattende inkomste vir die jaar	<b>38 682</b>	3 302
Dividende betaal	<b>(2 077)</b>	(1 844)
<b>Saldo's aan die einde van die jaar</b>	<b>41 778</b>	5 173

**STAAT VAN KONTANTVLOEI**

VIR DIE JAAR GEËINDIG 30 JUNIE 2015

R miljoen	Aantekeninge	30 Junie 2015	30 Junie 2014
<b>Kontantvloei – bedryfsaktiwiteite</b>			
Ander netto bedryfsuitgawes		<b>(41)</b>	(34)
Bedryfskapitaalveranderinge	8	<b>(8)</b>	(31)
Kontant gegeneer deur bedrywighede		<b>(49)</b>	(65)
Dividende ontvang		<b>2 179</b>	3 349
Dividende betaal		<b>(2 077)</b>	(1 844)
Kontantinvloei/(-uitvloei) uit bedryfsaktiwiteite		<b>53</b>	1 440
<b>Kontantvloei – finansieringsaktiwiteite</b>			
(Toename)/afname in intergroepeskuld		<b>(53)</b>	(1 440)
Kontantinvloei/(-uitvloei) uit finansieringsaktiwiteite		<b>(53)</b>	(1 440)
<b>Netto toename/(afname) in kontant en kontantekwivalente</b>		<b>–</b>	–
<b>Kontant en kontantekwivalente aan die begin van die jaar</b>		<b>–</b>	–
<b>Kontant en kontantekwivalente aan die einde van die jaar</b>		<b>–</b>	–

## AANTEKENINGE BY DIE FINANSIËLE JAARSTATE

VIR DIE JAAR GEËINDIG 30 JUNIE 2015

### 1. REKENINGKUNDIGE BELEID

Die finansiële jaarstate word volgens die historiese kostegronslag, tensy anders vermeld, ooreenkomstig Internasionale Finansiële Rapporteringstandaarde en ooreenkomstig die vereistes van die Maatskappywet (Nr. 71 van 2008), soos gewysig, opgestel. Die rekeningkundige beleid is in ooreenstemming met vorige jare. Verwys na aantekening 1 van die gekonsolideerde finansiële jaarstate vir inligting rakende die rekeningkundige beleid.

### 2. BELEGGINGS – FILIAALMAATSKAPPY

R miljoen	30 Junie 2015	30 Junie 2014
Ongenoteerde aandele – teen kosprys	40 280	3 736
Persentasie belang gehou in ongenoteerde aandele (%)		
Financial Securities Eiendoms Beperk	100.0	100.0
Friedshelf 1670 Eiendoms Beperk	100.0	–
Industrial Partnership Investments Eiendoms Beperk	100.0	100.0
Partnership in Mining Eiendoms Beperk	100.0	100.0
Remgro International Holdings Eiendoms Beperk	100.0	100.0
Remgro Investment Corporation Eiendoms Beperk	100.0	100.0
Remgro Suid-Afrika Eiendoms Beperk	100.0	100.0
Remont Eiendoms Beperk	100.0	100.0
TTR Holdings Eiendoms Beperk	100.0	100.0
VenFin Eiendoms Beperk	100.0	100.0
3. INTERGROEPSKULD		
Verskuldig deur filiaalmaatskappy		
Rentevrye lening met geen vaste terugbetalingsvoorwaardes nie	2 138	1 502
Ingesluit in handels- en ander debiteure	4	–
Verskuldig aan filiaalmaatskappye		
Rentevrye lening met geen vaste terugbetalingsvoorwaardes nie	(628)	(45)
Ingesluit in handels- en ander krediteure	–	(5)
	1 514	1 452

### 4. VERKLAARDE KAPITAAL

Die detail van die verklaarde kapitaal word in aantekening 17 van die gekonsolideerde finansiële jaarstate aangebied.

### 5. HANDELS- EN ANDER KREDITEURE

R miljoen	30 Junie 2015	30 Junie 2014
Filiaalmaatskappy	–	5
Ander	16	15
	16	20

### 6. ANDER NETTO BEDRYFSUITGAWES

Ander netto bedryfsuitgawes word aangedui nadat direkteure se vergoeding van R3 miljoen (2014: R3 miljoen) in aanmerking geneem is. Besonderhede oor die vergoeding en ander voordele wat elke direkteur van die maatskappy ontvang, word in aantekening 24 en 25 in die gekonsolideerde finansiële jaarstate aangebied.



**AANTEKENINGE BY DIE FINANSIËLE JAARSTATE**

VIR DIE JAAR GEËINDIG 30 JUNIE 2015

## 7. BELASTING

Geen voorsiening is vir inkomstebelasting gemaak nie, aangesien die maatskappy geen belasbare inkomste het nie.

Die maatskappy het 'n geraamde kapitaalverlies van R3 906 miljoen (2014: R3 906 miljoen) wat teen toekomstige kapitaalwins verreken kan word. Geen uitgestelde belastingbate is ten opsigte van hierdie kapitaalverlies erken nie, aangesien dit onwaarskynlik is dat toekomstige belasbare kapitaalwins sal ontstaan waarteen die verlies verhaal kan word.

## 8. KONTANTVLOEI-INLIGTING

R miljoen	30 Junie 2015	30 Junie 2014
<b>Afname/(toename) in bedryfskapitaal</b>		
(Toename)/afname in handels- en ander debiteure	(4)	–
Toename/(afname) in handels- en ander krediteure	(4)	(31)
	<b>(8)</b>	(31)

## 9. VERWANTE PARTY INLIGTING

**Filiale**

Besonderhede van inkomste vanaf, en beleggings in, filiaalmaatskappye verskyn in die inkomstestaat en aantekening 2 onderskeidelik.

**Sleutelbestuurpersoneel**

Net direkteure en lede van die bestuurskomitee is sleutelbestuurpersoneel van Remgro. Besonderhede van direkteure se vergoeding en hul aandeelhouding in die maatskappy verskyn in aantekening 24 en 25 van die gekonsolideerde finansiële jaarstate, sowel as op bladsy 83.

**Aandehouers**

'n Gedetailleerde ontleding van aandehouers verskyn op bladsy 81 en 82.

Transaksies met verwante partye (R miljoen)	30 Junie 2015	30 Junie 2014
<b>Transaksies van Remgro Beperk met:</b>		
<i>Hoofaandehouer</i>		
Dividende betaal	(143)	(127)
<i>Filiaalmaatskappye</i>		
Dividende ontvang	40 004	3 349
<b>Saldo's verskuldig deur/(aan) verwante partye:</b>		
Filiaalmaatskappye	1 514	1 452

Geen sekuriteit is vir enige uitstaande saldo's gegee nie. Daar is geen voorsienings vir oninbare skuld teen uitstaande saldo's met verwante partye gemaak nie, behalwe vir 'n R13 miljoen-waardedaling teen die Remgro Aandeletrustlening in die vorige jaar.

## AANTEKENINGE BY DIE FINANSIËLE JAARSTATE

VIR DIE JAAR GEËINDIG 30 JUNIE 2015

### 10. FINANSIËLE INSTRUMENTE

Die maatskappy het die volgende blootstelling aan finansiële risiko's vanweë die gebruik van finansiële instrumente:

#### 10.1 Kredietrisiko

Kredietrisiko is die risiko van finansiële verlies indien 'n teenparty nie sy kontraktuele verpligtinge nakom nie en ontstaan uit die kredietblootstelling van uitstaande lenings en debiteure. Die risiko ten opsigte van uitstaande lenings en debiteure is beperk aangesien dit hoofsaaklik uit intergroepskuld bestaan en die maksimum blootstelling aan kredietrisiko op die verslagdoeningsdatum is die drawaarde van hierdie bateklas.

#### 10.2 Likiditeitsrisiko

Likiditeitsrisiko is die risiko dat die maatskappy nie in staat sal wees om sy finansiële verpligtinge na te kom wanneer dit betaalbaar word nie. Kontantbronne word sentraal deur die groep se tesourie-afdeling bestuur en buigsamheid in befondsing word verseker deur die beskikbaarheid van gewaarborgde kredietlyne en aandeelhouerfasiliteite.

Die maatskappy se enigste skuld bestaan uit 'n lening verskuldig aan 'n filiaalmaatskappy sowel as handels- en ander krediteure. Die risiko ten opsigte van die uitstaande lening is beperk aangesien dit terugbetaalbaar is aan 'n filiaalmaatskappy en die lening geen vaste datum van terugbetaling het nie, terwyl die risiko ten opsigte van die handels- en ander krediteure ook laag is vanweë die grootte van die bedrag ter sprake.

Die maatskappy het briewe van ondersteuning aan sekere filiaalmaatskappye voorsien wat hul in staat stel om al hul verpligtinge van watter aard ook al na te kom in die bestuur van besigheid vir solank as wat hul filiaalmaatskappye van die maatskappy bly.

#### 10.3 Markrisiko

Markrisiko is die risiko dat veranderinge in markpryse, soos byvoorbeeld wisselkoerse, rentekoerse en markpryse van ekwiteitsinstrumente, die maatskappy se inkomste sal beïnvloed.

##### *Wisselkoersrisiko*

Die maatskappy het geen transaksies in buitelandse valuta nie en is dus nie aan wisselkoersrisiko blootgestel nie.

##### *Rentekoersrisiko*

Die maatskappy het geen blootstelling aan rentekoersrisiko nie aangesien die lening verskuldig aan en lening ontvangbaar vanaf sy filiaalmaatskappye rentevry is.

##### *Prysisiko*

Die maatskappy is nie aan prysrisiko blootgestel nie aangesien dit nie beleggings in ekwiteitsinstrumente het wat teen billike waarde verantwoord word nie.

#### 10.4 Billike waarde

Op 30 Junie 2015 en 30 Junie 2014 benader die billike waarde van die finansiële bates en laste wat op die staat van finansiële stand getoon word hul drawaarde.

#### 10.5 Kapitale risikobestuur

Daar is geen beperking op die leningsbevoegdhede van die maatskappy ten opsigte van lenings en gewaarborgde skulde nie. Ten einde die kapitaalstruktuur te onderhou of te verander mag die maatskappy die bedrag van dividende betaal aan aandeelhouders aanpas, kapitaal aan sy aandeelhouders uitkeer, aandele uitreik of aandele vanaf aandeelhouders terugkoop.

# STATUTÊRE INLIGTING

## AANDEELHOERSINLIGTING

OP 30 JUNIE 2015

	30 Junie 2015		30 Junie 2014	
	%	Aantal aandeel	%	Aantal aandeel
<b>VERNAAMSTE VOORDELIGE AANDEELHOERS</b>				
Gewone aandeel				
Public Investment Corporation	16.76	80 621 000	17.63	84 799 544
Ander	83.24	400 485 370	82.37	396 306 826
	100.00	481 106 370	100.00	481 106 370
B-gewone aandeel				
Rembrandt Trust Eiendoms Beperk	100.00	35 506 352	100.00	35 506 352
<b>Totaal</b>		<b>516 612 722</b>		516 612 722

Geen ander aandeelhouer het op 30 Junie 2015 'n voordelige belang van meer as 5% in die gewone aandeel van u maatskappy gehou nie.

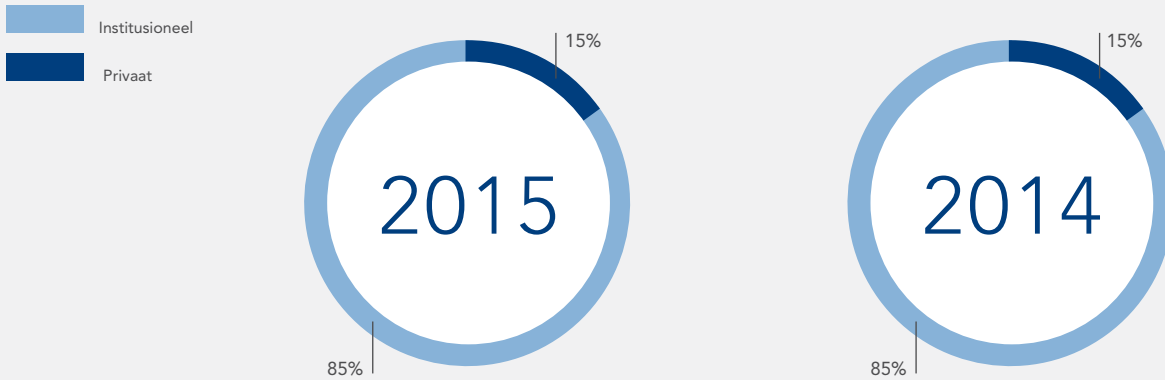
	30 Junie 2015	30 Junie 2014	30 Junie 2013	30 Junie 2012
<b>VERSPREIDING VAN AANDEELHOERS</b>				
Gewone aandeel				
Publieke aandeelhouers	59 141	53 874	49 487	46 220
Persentasie van aandeelhouers	99.86	99.83	99.85	99.94
Aantal aandeel	465 119 986	464 263 605	464 305 068	466 239 333
Persentasie van aandeel uitgereik	96.68	96.50	96.51	96.91
Nie-publieke aandeelhouers				
Direkteure en hulle verwantes/Aandeletrust/Tesourie-aandeel	84	91	73	29
Persentasie van aandeelhouers	0.14	0.17	0.15	0.06
Aantal aandeel	15 986 384	16 842 765	16 801 302	14 867 037
Persentasie van aandeel uitgereik	3.32	3.50	3.49	3.09
<b>Aantal aandeelhouers</b>	<b>59 225</b>	53 965	49 560	46 249

Aandeel gehou deur direkteure van die maatskappy se filiale en hul geassosieerdes is voor 2013 onder publieke aandeelhouers gerapporteer. Dus is die verspreiding van aandeelhouers van die jaar onder oorsig slegs vergelykbaar met die vorige twee jaar.

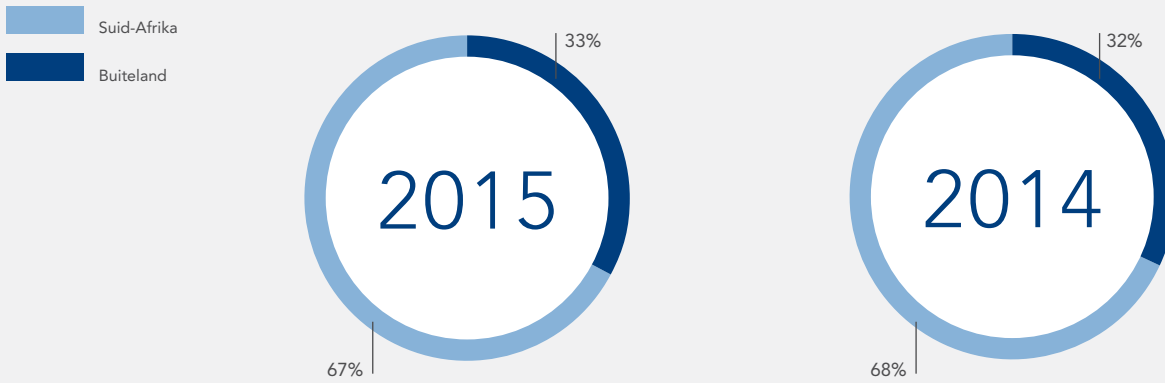
	30 Junie 2015	30 Junie 2014	30 Junie 2013	30 Junie 2012
<b>AANTAL AANDELE UITGEREIK</b>				
– Gewone aandeel sonder pariwaarde (sedert 2013)				
Uitgereik aan die begin van die jaar	481 106 370	481 106 370	481 106 370	481 106 370
– Ongenoteerde B-gewone aandeel sonder pariwaarde (sedert 2013)	35 506 352	35 506 352	35 506 352	35 506 352
Totale aantal aandeel uitgereik	516 612 722	516 612 722	516 612 722	516 612 722
<b>Aantal aandeel in tesourie gehou</b>				
Gewone aandeel teruggekoop en in tesourie gehou	(2 169 558)	(2 960 766)	(3 433 101)	(2 279 155)
	514 443 164	513 651 956	513 179 621	514 333 567
<b>Geweegde aantal aandeel</b>	<b>514 200 979</b>	513 404 676	513 526 699	514 090 014

ADDISIONELE INLIGTING

Institusionele en privaat aandeelhoudings in Remgro Beperk gewone aandele



Buitelandse en plaaslike aandeelhoudings in Remgro Beperk gewone aandele



BELANGE VAN DIREKTEURE IN DIE UITGEREIKTE KAPITAAL VAN DIE MAATSKAPPY  
**GEWONE AANDELE**

Direkteure	Direk voordelig	Indirek voordelig	Verwantes	Totaal
<b>30 Junie 2015</b>				
W E Bühmann	264 000	–	–	264 000
L Crouse	178 039	–	–	178 039
J J Durand	–	742 524	7 500	750 024
G T Ferreira	158 625	–	560 000	718 625
P K Harris	–	169 118	–	169 118
E de la H Hertzog	261 892	1 931 814	129 984	2 323 690
J Malherbe	26 826	–	1 053 301	1 080 127
P J Moleketi	1 130	1 445	1 180	3 755
M Morobe	–	575	–	575
F Robertson	–	5 000	–	5 000
J P Rupert	–	–	6 867 150	6 867 150
S E N de Bruyn Sebotsa	450	–	–	450
H Wessels	–	–	4 500	4 500
	<b>890 962</b>	<b>2 850 476</b>	<b>8 623 615</b>	<b>12 365 053</b>

Direkteure	Direk voordelig	Indirek voordelig	Verwantes	Totaal
<b>30 Junie 2014</b>				
W E Bühmann	264 000	–	–	264 000
J J Durand	–	665 577	7 500	673 077
G T Ferreira	158 625	–	560 000	718 625
P K Harris	–	169 118	–	169 118
E de la H Hertzog	264 764	1 928 942	129 984	2 323 690
J Malherbe	26 826	–	1 053 301	1 080 127
P J Moleketi	1 130	1 445	1 180	3 755
F Robertson	–	5 000	–	5 000
J P Rupert	–	–	6 867 150	6 867 150
H Wessels	–	–	4 500	4 500
	<b>715 345</b>	<b>2 770 082</b>	<b>8 623 615</b>	<b>12 109 042</b>

**B-GEWONE AANDELE**

Mnr J P Rupert is 'n direkteur van Rembrandt Trust Eiendoms Beperk wat die houer is van al die uitgereikte ongenoteerde B-gewone aandele.

Sedert die einde van die finansiële jaar tot datum van hierdie verslag het die belange van die direkteure onveranderd gebly.



[www.remgro.com](http://www.remgro.com)